

# تجوید المبتدی

المعروف

## فیوض مکیہ

[www.KitaboSunnat.com](http://www.KitaboSunnat.com)

مؤلف

استاذ القراء جناب قاری محمد اسماعیل صادق صاحب

حال مقیم مکہ مکرمہ زادہا اللہ تعالیٰ شرفاً و عظمتاً

فرائد الیومیہ  
لاہور

۲۳۵  
ح-۲ ت

بِسْمِ اللّٰهِ الرَّحْمٰنِ الرَّحِیْمِ

## معزز قارئین توجہ فرمائیں!

کتاب وسنت ڈاٹ کام پر دستیاب تمام الیکٹرانک کتب .....

عام قاری کے مطالعے کے لیے ہیں۔

مجلس التحقیق الاسلامی کے علمائے کرام کی باقاعدہ تصدیق و اجازت کے بعد آپ لوڈ (Upload)

کی جاتی ہیں۔

دعوتی مقاصد کی خاطر ڈاؤن لوڈ، پرنٹ، فوٹوکاپی اور الیکٹرانک ذرائع سے محض مندرجات نشر و اشاعت کی مکمل

اجازت ہے۔

### ☆ تنبیہ ☆

کسی بھی کتاب کو تجارتی یا مادی نفع کے حصول کی خاطر استعمال کرنے کی ممانعت ہے۔

ان کتب کو تجارتی یا دیگر مادی مقاصد کے لیے استعمال کرنا اخلاقی، قانونی و شرعی جرم ہے۔

﴿اسلامی تعلیمات پر مشتمل کتب متعلقہ ناشرین سے خرید کر تبلیغ دین کی کاوشوں میں بھرپور شرکت اختیار کریں﴾

نشر و اشاعت، کتب کی خرید و فروخت اور کتب کے استعمال سے متعلقہ کسی بھی قسم کی معلومات کے لیے رابطہ فرمائیں۔

[kitabosunnat@gmail.com](mailto:kitabosunnat@gmail.com)

[www.KitaboSunnat.com](http://www.KitaboSunnat.com)

علم تجوید پر تمام ضروری مسائل کی جامع و سہل کتاب

# تجوید المبتدی

المعروف

فیوض مکیہ

مؤلف

استاذ القراءہ جناب قاری محمد اسماعیل صادق صاحب  
حال مقیم مکہ مکرمہ زادہا اللہ تعالیٰ شرفاً و عظمتاً


قرآنت الکیڈمی<sup>®</sup>

28 - الفضل مارکیٹ 17 - اردو بازار لاہور

Ph.: 042 - 712 24 23

Mob: 0300 - 4785910

235  
۲۱-۲



انتباہ

قرآءت اکیڈمی (رجسٹرڈ) کی جملہ مطبوعات کے حقوق طباعت کاپی رائٹ ایکٹ کے تحت محفوظ ہیں کوئی صاحب یا ادارہ قرآءت اکیڈمی (رجسٹرڈ) کی بغیر اجازت نقل یا اشاعت کرنے کا مجاز نہیں ہے بصورت دیگر قانونی چارہ جوئی کی جائے گی۔

لیگل ایڈوائزر: شفیق احمد چاولہ۔ ایم۔ اے ایل ایل بی ایڈووکیٹ لائبرہائی کوڈٹ

نام کتاب ----- تجوید المبتدی  
مؤلف ----- ابو عاصم محمد اسماعیل صادق صاحب  
ناشر و طابع ----- قرآءت اکیڈمی (رجسٹرڈ) لاہور  
سرورق ڈیزائن ----- یونیورسٹی گرافکس

0300-4240141 ----- اردو بازار لاہور

16842

## عرض ناشر

الحمد لله رب العلمين الصلوة والسلام على سيد  
المرسلين وعلى اله واصحابه اجمعين اما بعد.

زیر نظر کتاب تجوید المبتدی المعروف فیوض مکیہ مؤلفہ استاذ القراء جناب قاری محمد  
اسماعیل صادق صاحب مدظلہ حال مقیم مکہ مکرمہ فن تجوید میں کافی پر از معلومات کتاب ہے  
اسی لئے ہدیہ شائقین کی جارہی ہے امید ہے طالبین فن تجوید کو پسند خاطر ہوگی۔ اللہ تعالیٰ  
اپنی بارگاہ میں قبول فرمائے۔ آمین یا رب العلمین

والسلام علیکم ورحمۃ اللہ

مدیر ادارہ

عزیر احمد تھانوی

فون: 042-7122423

موبائل: 0300-4785910

www.KitaboSunnat.com





## استاذی المحترم شیخ القراءہ قاری نیاز احمد رضا صاحب سابق صدر شنیعہ تجوید وقرارات حضرت الحاج حافظ ستوری قاری نیاز احمد رضا مسلم یونیورسٹی علی گڑھ ہند

بِسْمِ اللّٰهِ الرَّحْمٰنِ الرَّحِیْمِ

مخلص جناب قاری محمد اسماعیل صادق خوجوی م فیضہ مدرس تحفیف القرآن مکہ معظمہ (زادہا اللہ شرفاً) کی تالیف فرمودہ کتاب 'امیوض حکیتیہ' کو میں نے دیکھا طبیعت بڑی مسرور و محفوظ ہوئی۔ قاری صاحب موصوفے علم تجوید کے تمام مسائل اور متعلقات کو محققانہ طور پر نہایت اہل انداز میں عجیب و غریب ترتیب پر پیش فرمایا ہے جن کا سمجھنا اور یاد کرنا بہت آسان ہے مہرے مطالعہ کے مطابق یہ کتاب اپنی نوعیت کی واحد اور بالکل جدید والو بھی کتاب ہے۔ مؤلف موصوفے اپنے وسیع مطالعہ اور خاصے تدریسی تجربے کے بعد یہ کتاب بھی جو نہایت جامع و واضح اور بھرپور مسائل علم تجوید و متعلقات پر عادی ہے اس میں بعض خیال ایسی ہیں جو کسی اور کتاب میں نظر سے نہیں گزرے خصوصاً جارتاً۔

- ① ہر سبق کے شروع میں چار چار چیزیں۔
  - ② علم تجوید کے بعض مسائل ایسے ہیں کہ جن کا سمجھنا عربی جاننے پر موقوف ہے مثلاً اراکی تقسیم و ترقیق کے بعض قواعد بجز وہی کی شناخت اور اس کو حرکت دینے کے قواعد وغیرہ لیکن اس کتاب میں ان ضروریات کو اس طرح حل کیا گیا ہے کہ مبتدی طالب علم بھی آسانی سمجھ سکتا ہے۔
  - ③ جو مسائل بہت ضروری ہیں ان کے خلاصے ایک خاص طرز پر لکھے ہیں تاکہ طلبہ آسانی سے زبانی یاد کر سکیں۔
  - ④ طویل عبارتوں کے درمیان 'رسالہ قواعد المبتدی' کی طرح گول دائرے لکھے گئے ہیں تاکہ طلبہ ایک ایک حرف ضبط کر سکیں۔
- یہ چاروں چیزیں مؤلف موصوف کی ایسی جدت ہیں جو انتہائی مفید ثابت ہوں گی۔ باقی خصوصیات اور کتاب کا تفصیلی حال کہ اس میں کس قدر عمدہ اور مفید مضامین درج ہیں اور مؤلف موصوف کی ذہانت و علم اور محنت و جانفشانی کے کیا گل بوٹے اس کتاب میں کھل رہے ہیں وہ حضرات اہل فن خود ملاحظہ فرمائیں گے۔

مشک آہستہ کہ بود ہوید نہ کہ عطار بگوید

بہر حال کتاب نیاز اعتبار سے جامع و مکمل اور ضروریات کے میں مطابق ہے جو طلبہ کتاب 'فوائد' وغیرہ نہیں پڑھ سکتے وہ یہ کتاب پڑھ کر روایت محض کی سند حاصل کر سکتے ہیں۔ مؤلف کتاب ہذا جناب قاری محمد اسماعیل صادق کی خوجوی اپنے اس کارناموں پر تعریف اور دعاے خیر کے مستحق ہیں ضرورت ہے کہ اس کتاب کی جامعیت اور افادیت کے پیش نظر اس کو خوب شائع کیا جائے اور ہندوپاک وغیرہ کے مدارس اسلامیہ کے شعبہ ہائے تجوید وقرارات کے نصاب میں داخل کیا جائے تاکہ شائقین و طالبین اس نعمت غیر ترقیب سے فیضیاب ہو سکیں۔

استغفر اللہ! اس کتاب کو قبول فرما کر زیادہ سے زیادہ نافع بنائے اور جناب مؤلف عم نبوخذ کو اپنی شایان شان جزائے خیر عطا فرمائے اور ان کی تصنیفی و تدریسی تمام خدمات میں لود و روز ترقی عطا فرمائے۔ آمین

نیاز احمد

سابق ایسوسی ایٹ لیکچرار ان قرآن مسلم یونیورسٹی علی گڑھ۔ مورخہ یکم اگست ۱۹۸۳ء



استاذ زادہ محترم شیخ انقرہ قاری احمد ضیاء ازہری  
حضرت مولانا مولوی حافظ

سابق مدرس شعبہ تجوید قرأت  
مدرسہ تجوید الفرقان لکھنؤ۔

نَحْمَدُكَ يَا وَصِيَّيَ عَلَيَّ رَسُولِيهِ الْكَرِيمِ

مجھے جناب قاری محمد اسماعیل صادق صاحب مکی خورجی فاضل قرأت عشرہ سابق شیخ التجوید و القرأت مدرسہ  
خازن العلوم خورجیر سے والد ماجد امام القرأت حضرت مولانا حافظ قاری مقرر محب الدین احمد صاحب قبلۃ اللہ علیہ کے  
خاص اور بافیض تلامذہ میں ہیں۔ موصوف نے فن کی کتابیں اور قرأتیں حضرت والد صاحب قبلہ ہی سے پڑھی ہیں۔ قاری صاحب  
موصوف حفظ قرآن اور تجوید و قرأتہ کے ماہر و مہتمم استاذ اور ہندوستان کے مشہور و ممتاز قرائیں سے ہیں۔

موصوف کی تالیف لطیف "تجوید المبتدی کامل" معروف باسم "فیوض مکیہ" در تجوید قرآنہ کو وقت کی کمی کی بنا پر  
بالاستیعاب آوازیکہ مکالمہ حبیبہ حسنہ دیکھا جس سے قلبی خوشی ہوئی۔ کتاب کے مضامین اور حسن ترتیب سے انداز ہوا کہ جناب صاحب  
موصوف نے اس میں کافی محنت کی ہے۔ مجھے امید ہے کہ یہ کتاب کتب خانے تجوید میں ایک خاص مقام حاصل کریگی۔ ان شاء اللہ  
علم تجوید کے موضوع پر جس قدر کتابیں نظر سے گذریں ان میں اکثر مقلدانہ ہیں۔ محققانہ انداز کی کتابیں بہت  
ہی کم ہیں۔ الحمد للہ کہ قاری صاحب موصوف نے پیش نظر کتاب "فیوض مکیہ" میں تحقیقی و تجدیدی راہ اختیار کی  
ہے جس کی وجہ سے کتاب ہذا کے بعض مضامین اور بہت سی باتیں اس کے مختصات سے ہیں۔ مثلاً خصوصیات  
اربعہ جو حضرت قاری نیاز احمد صاحب نے اپنی تقریظ میں تحریر فرمائی ہیں۔ علاوہ انہیں

① تجوید کے اجزاء ثلثہ مخارج اور صفات لازمہ و عارضہ کی تعداد میں اتحاد۔

② ہر شے کی اصطلاحی تعریف کے ضمن میں لغوی تعریف کا اندراج۔

③ بارہوں جہتی میں مخارج کی بذریعہ خطوط اشارتی تقسیم۔

④ ہر صفحہ عارضہ کا الگ اور مستقل بیان۔

باقی مضامین خاص کی نشان دہی کی کوئی ضرورت نہیں۔

عیاں راہ بیان

اللہ تعالیٰ قاری صاحب موصوف کی محنت کو قبول فرماوے اور طلباء تجوید و قرأت کو اس کتاب  
سے نفع نام پہنچاوے۔ آمین و بیستین۔

احمد ضیاء ازہری

مرکزی دارالقرأت لکھنؤ۔ یو پی۔ انڈیا

مورخہ یکم ذی قعدہ ۱۴۰۳ھ



## از قالی المحترم عمدة الفضلاء مفتی عبدالرحیم صاحب اوجینی سابق ادا و خطیب حضرت مولانا مولوی قاری

بِسْمِ اللّٰهِ الرَّحْمٰنِ الرَّحِیْمِ

تَحْمِداً لِلّٰهِ الْعَظِیْمِ وَنُصْرَةً عَلٰی رَسُوْلِهِ الْكَرِیْمِ

تشریف لائیں میں آپ کو ذرا درامنی کے اس دور میں لے چلوں گا جہاں ایک آٹھ سالہ معصوم وہبان بچہ قرآن پاک پل میں دبائے زمین پر کھڑا چٹکیوں سے رو رہا ہے ناک اور آنکھوں سے سادوں بھادوں کا سماں لگتا ہے۔ راقم الحروف جب گھر میں داخل ہوا تو بڑی بہن رضی اللہ عنہا اپنے مخصوص انداز میں سہمے سہمے محتاط الفاظ میں گویا ہوئیں۔ اسے جیسے ایک بات کہوں؟ ہاں کہئے! دیکھو تو تم پر عیانی کے معاملہ میں بے شک بہت سخت ہو یہ ابھی کچھ ہے اور کزور ہے۔ بیٹے ذرا نرمی کر میرے لال خفامت ہونا۔ اچھا اچھا سمجھا!

ادھر والد مرحوم علیہ الرحمہ کے پاس دوکان پر جب پہنچا تو انہوں نے بھی کان کے کپڑے چھڑائے ظاہر ہو کر جب کھلا چیلنج مل رہا ہو کہ اس بچہ کے سلسلے میں بارہ ہودہ بڑا حساس ہے تو بھلا کس کی مجال تھی کہ دم مار سکتا چنانچہ باز... رہا اور ایسا کہ اب تک باڑی ہوں! یہ وہ دور تھا کہ جوہر شناسی اور دم شناسی کی ایجاد سے بھی واسطہ نہ تھا۔ دعوتِ آج بھی نہیں! مگر... مگر کسے شرفی کہ ذرا سی پیشکار پر یہ حساس سوسے بہانا ہوا کچھ... کل کا خادم القرآن ثابت ہوگا۔

اور ایسا کہ اپنے معاصرین میں بڑے مدارس سے تحصیل و فراغت کے ان گنت دعوے داروں سے ماشار اللہ دُو بابتہ... آگے... ذَلِکَ فَضْلُ اللّٰهِ یُوَفِّیْہِ مِنْ یَشَآءُ

تقریباً تین سال سے ہر تھے کہ آپ بھی کچھ بطور تقریر میری فلاں کتاب پر ارقام فرمادیں... مگر میں نے کانوں میں جوں نہ رہ گئے دی... پھر کچھ عرصہ بعد دی لیکن نغمہ... ثانیاً بھی احقر نے کسی مجذوب کی بڑے زیادہ اہمیت نہ دی اور قلبے ہیں فیصلہ صادر کیا کہ اگرچہ کتاب الخلفۃ علی روایۃ شعبۃ مادیہ چیز ہی تب بھی عزیز مسلمہ کو موقع دیا جائے۔ دیکھیں... یہ خوب سے نوب ترکی تلاش میں کس منزل پر جا رہا ہوتے ہیں۔

مگر کل مورخہ ۱۹ ذوالقعدہ ۱۳۸۷ھ کتاب تجوید الملتدی کامل مع تقاضہ سابقہ بیخبری تو مطالعہ شروع کیا اور بے اختیار دل سے دعائیں نکلیں سے اللہ کرے زور قلم اور زور یادہ۔

احقر نے محسوس کیا کہ یہ کتاب جس طرح تجوید کے طلبہ اساتذہ کے لئے مفید ہے اسی طرح عام طلبہ کے لئے بھی اس میں بہت کچھ موجود ہے جی جاہتا تھا کہ اس پر تبصرہ پیر و قلم کروں مگر طوالت کا خوف دامن گیر ہے اس لئے قلم برداشتہ چیز تندریدہ پیش کرنے پر مجبور ہوں کہ فی الوقت صرف نوٹف سلا کے تعارف پر قواعد کی جائے کہ موصوف کے تمام کتابچے اس سے یکسر کورے ہیں... تو بیچئے... قبول کیجئے... میری طرف سے...

قاری محمد اسمعیل صادق بن حاجی محمد ابراہیم صاحب خوجری ایک انتہائی شریف گھرانے کے اکلوتے چشم و چراغ ہیں مولودِ خوجرہ ضلع بلنہ شہر یونی کاشہور ترقیبہ ہے جو کس دور میں علماء و صلحاء کی آماجگاہ

کل صخرہ

عہ یعنی نوٹف کی والدہ ماجدہ علیہا الرحمۃ ۱۲ منہ ۱۳ منہ یعنی کتب خانہ رحیمی اوجین ۱۲ منہ



رہ چکا ہے۔ یوصف سکر کی تاریخ ولادت المرحوم انعام ۱۲۷۴ھ چھٹنبہ ہے قاعدہ بغدادی کی بسم اللہ مترقاسم العلوم نور حسین اور ناظرہ قرآن کریم ابتدائی دینیات اور پرائمری کی تعلیم مدرسہ نمازین العلوم نور حسین رضوی حفظ و تجوید کی سعادت مدرسہ سعید فیض خانیق نور حسین جناب قاری احمد سعید صاحب خوجوی سے تصدیق میں آئی اور تعلیم ابتدائی سے معیاری ہوئی بہت نوجو اور عربی کی ابتدائی کتابیں مولوی اکبر علی صاحب مظاہری سے اور توسیلات مفتی محمد واصف صاحب عثمانی سے پڑھیں قرأت کے لہجوں کی مشق مجوزہ جناب قاری نیاز احمد صاحب علی گڑھی سے اور علم تجوید و قرأت اور علم وقف و رسم قرآن کی تعلیم تکمیل استاذ جلیل جناب قاری محمد الدین صاحب آبادی سے کی اور خصوصی سندیں حاصل کیں۔ اللہ نے حسن ادارہ و نطق خوش آوازی۔ سائنس کی طولانی اور پرکشش لہجوں کی دودت سے بھی خوب نوازے اور اس بارے میں مشہور اکابر قرار سے داد تحسین حاصل کر چکے ہیں جن میں چند اسماء گرامی یہ ہیں۔

- ① حکیم الاسلام حضرت مولانا قاری محمد طیب صاحب علیہ الرحمہ صدر مہتمم جامعہ دارالعلوم دیوبند۔ ② استاذ العلماء حضرت مولانا اسد اللہ خان صاحب ناظم اعلیٰ جامعہ مظاہر علوم سہارنپور۔ ③ مہنگر اسلام حضرت مولانا سید ابوالحسن علی ندوی ناظم جامعہ ندوۃ العلماء بھنکھو۔ ④ شیخ القراء حضرت قاری فتح محمد صاحب پانی پتی ثم المدنی سابق صدر شعبہ قرآن دارالعلوم نائک اڑہ کراچی۔ ⑤ استاذ القراء حضرت قاری محمد عباس صاحب بکاری ناظم مدرسہ تجوید القرآن مدینہ طیبہ زاد امام اللہ شرفاؤ علیہما۔ ⑥ شیخ القراء حضرت مولانا قاری محمد کمال صاحب صدر شعبہ تجوید و قرأت مدرسہ تاسیم پٹھانی اراک آباد۔ ⑦ استاذ القراء جناب قاری محمد عبدالباری صاحب صدر مدرس مدرسہ تجوید القرآن محلہ قاسمی سہارنپور۔ ⑧ استاذ القراء جناب قاری معین الدین صاحب شاشیخ التجویدی دارالعلوم شہرہٹی۔ ⑨ حضرت مولانا قاری محمد رفی صاحب امینی ناظم شعبہ دینیات کم یونیورسٹی علی گڑھ۔ ⑩ حضرت مولانا مولوی سنجو مہتمم صاحب ناظم مدرسہ عالیہ صولتیکہ مکہ معظمہ (زاد امام اللہ شرفاؤ مکر پٹیا)۔

عزیزی مولف سئلے نے قرأت کے بہت سے جلسوں، شبیوں، کانفرنسوں اور مقابلوں میں بھی شرکت کی اور ہر جگہ اللہ نے اعزاز بخشا قرأت کے کئی مقابلوں میں راج کے فرائض بھی انجام دئے تقریباً دس سال مدرسہ عربی نمازین العلوم نور حسین شہر قرآن کے صدر اور نگران رہے اور حکم رمضان المبارک ۱۳۸۷ھ سے مکہ معظمہ میں تدریسی خدمات میں مصروف ہیں۔ ساتھ ہی حضرات علماء حرم محترم سے استفادہ بھی کر رہے ہیں۔ تَقَبَّلَ اللهُ سَعْيَكُمْ آمِينَ

تلامذہ و مستفیدین کی کثیر تعداد ہے جن میں بعض خدمت قرآنی میں شغول ہیں مثلاً ● قاری شرف محمد صاحب مدرسہ نمازین العلوم نور ● قاری راجح حسین مدرسہ آبادی استاد تجوید مدرسہ مذکور ● قاری عشرہ علیہ لواصل علی گوڈوی استاد تجوید مدرسہ ترقاسم العلوم نور ● قاری عبد الحکیم ننگرہ شی فاضل قرأت مسعود ● قاری مولوی انوار الحق رضوی سیوری ● قاری غیاث الدین احمد بند شہری ● قاری سکندر عالم اراک آبادی ● قاری محمد عابد اراک آبادی ● قاری بلال احمد گولانوی ● قاری علیہ السلام آٹاوی اعلیٰ .....  
 ماشاء اللہ تحریری افادہ کا بھی خاص ذوق ہے جس کے نتیجے میں عامۃ الناس کے لئے بھی ان کے قلم سے کئی مضامین نکلے جس سے عوام کو بڑا فائدہ پہنچا۔۔۔ بہر حال ضلعیین متقیین کی جہد فی سبیل سحی کی حقیقی وجہ یہی توری ہے کہ افراد ہر کسی بھی صغیرہ و کبریہ کے ارتکاب سے محفوظ رہ کر عتاب باری جل مجدہ سے مامون اور اس کی رحمت بے پایاں کے دامن میں پناہ لے لیں اور اسی عظیم الشان سعادت میں مولف سئلے کا قلم بھی شریک ہو کر دلی دعاؤں اور مبارکباد کا مستحق ہو رہا ہے۔

أحب الصالحين ولست منهم : لعل الله يرزقني صلاحًا

عبد الرحيم الاوصيني بن حافظ محمد شفيع غفر له ولوالديه وللمشائخ

فاضل دارالافتاء دارالعلوم دیوبند ۱۳۰۳ھ



## دستور العمل تدریس کتاب ہذا

① سیدنا رسول اقدس صلی اللہ علیہ وآلہ واصحابہ وسلم کا ارشاد ہے اِنَّهَا الْاَعْمَالُ بِاللِّئَاتِ یعنی اعمال نیتوں سے بنتے اور بگڑتے ہیں۔ لہذا طلباء عزیز کو تاکید فرمائیں کہ وہ اپنی ساری تعلیم و محنت میں اللہ تعالیٰ کی رضا مقصود رکھیں۔

② کتاب ہذا کو رسالہ "قواعد المبتدی" کے بعد شروع فرمایا جاوے اور خوب سمجھا کر پڑھایا جائے ممکن ہو تو بالترتیب لکھوایا بھی جاوے۔

نوٹ: بہتر تو یہ ہے کہ مقدمہ اور خاتمہ بھی استاذ پڑھائیں لیکن اگر فرصت کم ہو اور طلباء عزیز ذی استعداد ہوں تو وہ خود بھی یاد کر سکتے ہیں مگر سبق کا تعین اور نگرانی بہ صورت ضروری ہے

③ مقدمہ کتاب میں مضمون نمبر ۲/۱۵/۱۶/۱۷/۱۸/۱۹/۲۰/۲۱/۲۲/۲۳ کو ذہن نشین کرادیا جائے۔

④ اصطلاحات علم تجوید اور سبق نمبر ۱۳/۳۳/۳۴/۳۵ کو نیز ہر ضلعہ کو زبانی یاد کرایا جائے۔

⑤ جب تک ایک سبق خوب روانی کے ساتھ یاد اور ذہن نشین نہ ہو دوسرا نہ پڑھایا جائے۔

⑥ طلبہ کو تاکید بھی فرمائیں اور نگرانی بھی کہ وہ پڑھے ہوئے کو پھرتے رہیں تاکہ سب یاد رہے۔

⑦ سوالات اور ان کے جوابات کا پی پر لکھوا کر ملاحظہ فرمائیں۔

⑧ کتاب ہذا کے اسباق تین حصوں میں منقسم ہیں۔ ہر حصہ پورا ہونے پر کچھ عرصہ کے لئے سبق بند کر کے اسی کو پختہ کر دیا جائے۔

⑨ عربی داں طلباء کرام کو کتاب ہذا کا ضمیمہ بھی ضرور پڑھائیں۔

⑩ کتاب ہذا کی تکمیل کے بعد "وقوف المبتدی" شروع فرمادی جائے کہ علم واقف قرآنی کا جاننا بھی قاری کے لئے ضروری ہے۔

رَبِّكَ عَشْرًا كَمَا هِدَّةٌ ط

کتاب "فوائد مکئیہ" وغیرہ کے طلباء کرام اس کتاب کو بطور اضافی کتب اپنے مطالعہ میں رکھیں ان شاء اللہ تعالیٰ نہایت معاون و مفید ثابت ہوگی فقط۔

مندہ محل اسمعیل صادق خوجوی مسجد الحرم مکہ معظمہ

مذہب لیکن اگر طالب علم نے تجوید کی کوئی ابتدائی کتاب پڑھ لی ہے تو پھر رسالہ "قواعد المبتدی" پڑھانا ضروری نہیں ۱۲ منہ

## خطبہ

بِسْمِ اللّٰهِ الرَّحْمٰنِ الرَّحِیْمِ

الْحَمْدُ لِلّٰهِ الْخَالِقِ الَّذِي قَالَ فِي كِتَابِهِ "وَرَكَنُهُ تَرْبِيَّتُهُ، وَالصَّلَاةُ وَالسَّلَامُ عَلَى سَيِّدِنَا رَسُولِ اللّٰهِ الصَّادِقِ الَّذِي قَالَ فِي خَطْبَاهِ "رَأَى اللّٰهُ بَحْتًا أَنْ يَقْرَأَ الْقُرْآنَ كَمَا أُنزِلَ، وَعَلَى آلِهِ الطَّاهِرِينَ وَأَصْحَابِهِ الْمُكْرَمِينَ وَأُمَّتِهِ ذِيئِهِ أَجْمَعِينَ: الَّذِي بَيْنَ أَدْوَالِ الْبَيْتِ الْقُرْآنَ الْحَيِّدَ كَمَا سَمِعُوهُ مِنْ صَاحِبِ الْفُرْقَانِ الْحَمِيدِ: صَلَّى اللّٰهُ تَعَالَى عَلَيْهِ وَسَلَّمَ

اَلْحَابِئِدُ: ابوالسالم محمد اسماعیل صادق بن شیخ محمد ابراہیم نورجوئی مقیم مکہ معظمہ زَادَهَا اللّٰهُ تَعَالَى شَرَفًا وَتَعْظِيمًا اَعْرَضُ كَرْتَا سَعِي كَبُفَضْلِ اللّٰهِ تَعَالَى وَكِرْمَةِ عِلْمِ تَجْوِيْدٍ بِرَحَضْرَتِ عِلْمَاءِ كِرَامٍ وَقَرَارِ عِظَامِ نَسَبِي اَرُوْهُيْ بِهَيْتِ سِي مَخْصُورٍ وَتَوْسُطٍ وَفُضِّلُ كِتَابِيْنَ تَحْرِيرِ فَرْمَانِيْ بِيْنَ جَنِّ مِيْنَ سَعِي تَقْرِيبًا يَكْتَفِيْ كَتَبِيْ رَسَائِلُ وَتَوْجِيْهُ نَابِكَ اَرَكْرَهْتِيْ بِرَهَانِيْ اَوْرُطَالِ الْعِيْسِ اَبْكِيْ مِيْنَ جَوْحَضْرَاتِ مَوْلِيْنِ كِرَامِ كَعَمَامِ عَلِيْهِ كِيْ اَمِيْنُهُ اَوْرَادِ جَوْحُولِ مَقْصِدِ كَعِيْ لِيْ اَبْنِيْ اَبْنِيْ عَمْرٍ وَحَلْفَةِ اَتْرِيْ مِيْنَ مَرَجٍ وَمَدَارِ رِيْ مِيْنَ اَوْرَاجِ مَعِيْ بِهَيْتِ سَعِي مَدَارِسِ اِسْلَامِيْهِ كَعِيْ شَجَاهَتِيْ تَجْوِيْدٍ وَقُرْآنِ اَبِيْ سَبْعِ نَوَائِيْ كَعِيْ اَبْدَارِ كُوْا هِرْسِيْ سَعِي مَضْرُوعٍ وَطَبْعِ كُرْبُوْ مِيْنَ سَعِي مَزِيْنِ اَوْرَانِ كِيْ ضِيَاءِ بَارِيُوْ مِيْنَ سَعِي مَسْئُوْرِيْ مِيْنَ مَثَلًا اَمَّا اَلْقُرْآنُ - تَسْبِيْحُ الْقُرْآنِ ① تَجْوِيْدُ اَلْقُرْآنِ ② تَجْوِيْدُ رَضِيَاءِ اَلتَّجْوِيْدِ ③ ضِيَاءُ اَلْقُرْآنِ ④ مَخْفَفَةُ اَلْمَبْتَدِيْ ⑤ ضِلَاةُ اَلتَّجْوِيْدِ ⑥ مَعْلَمُ اَلتَّجْوِيْدِ ⑦ بِهَيْتِ اَلْوَجِيْدِ ⑧ نَوَائِدُ مَكِيَّةٍ وَغَيْرِهَا ⑨

کرتا ہے دعاء صادق! اے خالق ارض و فلک

یار رب رہے ہمیشہ یہ ایسی چمک و مک

مژدہ کتب و مسائل میں اکثر ابتدائی بعض تومسردرجہ کی اور چند کتابیں آخری مرحلہ کی ہیں لہذا مزید سہولت کے معرض وجود میں لانے کی کوئی حاجت نہ تھی لیکن چونکہ بہت سے طلباء عزیزوں کو جو قلت فرصت یا عدم استعداد انصاف تہذیب کی سب کتابیں پڑھنے سے قاصر رہتے ہیں اور بعض کئی کئی کتابیں بلکہ پورا پورا انصاف عبور کرنے کے باوجود ضروری مسائل تک ضبط نہیں کر پاتے اور رسمی طور پر صرف خانہ پڑی کے لئے کتابوں کا پڑھنا پڑھانا چنداں مفید نہیں۔ اسی طرح ابتدائی و مختصر مسائل کے تون پر سند فراغت دینا بھی مناسب نہیں اس لئے ضرورت محسوس ہوئی کہ ایک کتاب مبتدی طلباء کے فہم استفادہ کو پیش نظر کر کے مناسب صورت و تنوع کے ساتھ ایسی لکھی جائے جو سلیس و آسان بھی ہو اور ضروریات ذیل کی جامع بھی ہو۔

① علم تجوید اور اس کے ضمنی مسائل و متعلقات

② روایت حفص رحمۃ اللہ تعالیٰ علیہ کے تمام جزئیات

③ روایت حفص کے ہر دو طریق (شاطبی و بزرگ) کے اختلافات

④ کلام اللہ شریف کی قراءت کے ساتوں ملحقات ⑤ بعض مسائل ضروریہ و ہمتہ کے ضلالتات

⑥ دیگر ضروری و مفید معلومات ⑦ طلباء عزیز کے لئے ضروری اور مفید نصاب و ہدایات

سہ ضلالت البیان فی تجوید القرآن ص ۳ للعلامة المحضرة القاری ضیاء الدین الہ آبادی ۱۳۲۸ھ

تاکہ اس کتاب کے پڑھ لینے سے دیگر کتب عالیہ کا پڑھنا اور سمجھنا آسان ہو جائے اور جو متعلمین و متبحرین اور طالبین صادقین، داخل نصاب تمام کتابوں کو پوچھ کر سمجھوری کے نہیں پڑھ سکتے وہ کم از کم اس کتاب کو پڑھ کر اپنی تشنگی بجھا سکیں اور تجوید دروایت حصص کی سند حاصل کر سکیں لیکن ذی الاستعداد والفرغ طلباء کے لئے صرف اسی کتاب پر اکتفا اور سند فراغت کی عطا رہ کر مناسب نہیں بلکہ ان کے لئے دوسری کتب عالیہ درسیہ کی تحصیل بھی ضروری ہے۔

چورسی بکوئے دلبر بسیار جان مضطر  
کہ سب دا بار دیگر نہ رسی بدیں تمت

مذکورہ الصد ضرورت کا احساس راقم السطور کو تھا ہی لیکن جب رسالہ مختصرہ ”تواضع المبتدی“ منظر عام پر آیا تو بعض احباب اصاغر و حضرات اکابر علی الخصوص مشفق حضرت مولانا قاری محمد عمر صاحب تھانوی تلمیذ استاذ الملک حضرت مولانا قاری عبدالرشخاں صاحب ہماجر کی قدس اللہ تعالیٰ سرہ سابق حدیث شعبہ تجوید و قرأت دارالعلوم حرم ”مدینہ رسولیہ“ مکہ مکرمہ نے بھی اس خادم سے فرمایا کہ ”اسی بیچ پر ایک کتاب جامع لکھئے“ لہذا بغرض انتقال حکم و رفع ضرورت اہم کجہ شریف کے حقہ حظیم میں میزاب رحمت کے نیچے کر تسمیہ و تحمید و تصلیہ اور جہد سطور لکھنے کے بعد کتب عشرہ مندرکہ و دیگر تالیفات معبرہ اور اپنے حضرات اساتذہ کرام کے فیوض و افادات کی روشنی و ضویر میں اس کام کو شروع کرتا ہوں۔ اور اس کا نام ”تجوید المبتدی کامل“ رکھتا ہوں۔

اللہ جل شانہ و عم نوالد اپنے فضل و کرم سے اس کو قبول فرما کر طالبین تجوید و قرأت کے حق میں نافع فرمادے اور مجھ فقیر پر تقصیر میرے تمام اساتذہ کرام اور والدین و اجداد عظام نیز اس کتاب کے حضرات متعلمین و متعلمین کے لئے اپنی رضا و قرب کا ذریعہ بناوے آمین۔

يَا سَامِعَ الدُّعَاءِ تَقَبَّلْ دُعَاءَنَا

سَأَلْتُكَ الْخَيْرَ يَا ذَا الْمِنَّةِ وَالْكَرَمِ

مؤلف کا مقصد و طلباء عزیز کو مسائل علم تجوید پہل طریق پر سمجھانا اور ضبط کرانا ہے لہذا گول دائروں کی جدت حضرات اہل علم و اساتذہ کرام کو بار خاطر نہ ہونی چاہئے۔

**التاس**

وَالْعُدْرَةَ عِنْدَ كِرَامِ السَّائِسِ مَقْبُولٌ ۝

یہ رسالہ قواعد المبتدی، علم تجوید کا نہایت آسان مفید و مختصر رسالہ ہے جس میں مخارج اور باطل ابتدائی قواعد ایک خاص طریقہ پر لکھے گئے ہیں تاکہ طلباء ان کو سہولت زبانی یاد کر سکیں چنانچہ اللہ تعالیٰ کا فضل ہے کہ رسالہ بڑی افادیت امید سے زیادہ نظر ثانی کر اس کے علاوہ تجوں اور مبتدوں کے بعض عمر رسیدہ لوگوں نے بھی باآسانی حرف بحرف بانی یاد کر لیا۔ فَحَمْدُ اللَّهِ وَالْحَمْدُ لِلَّهِ  
تہ استاذ انوار جناب مولانا قاری احمد صیاد صاحب ازہری (صاحبزادہ محترم استاذی و سندی حضرت قاری محب الدین احمد صاحب الہ آبادی) نے اس کا نام ”فیوض مکیہ“ تجویز فرمایا ۱۳۸۰ھ

## مُقَدِّمَةٌ

اللہ تعالیٰ نے اپنے پاک بندوں یعنی حضرات انبیا کرام علیہم الصلوٰۃ والسلام پر انسانوں کی تعلیم و تربیت اور دنیا و آخرت کی کامیابی کے لئے بہت سی چھوٹی بڑی کتابیں نازل فرمائیں جن میں سے چار کتابیں بڑی اور بہت مشہور ہیں۔

① **تورات**: جو سیدنا حضرت موسیٰ علیہ السلام پر نازل ہوئی چنانچہ سورہ مائدہ میں ارشادِ ربّانی ہے۔ **إِنَّا أَنْزَلْنَا التَّوْرَةَ فِيهَا هُدًى وَنُورٌ بَيِّنٌ** یعنی بے شک ہم نے تورت نازل کی جس میں ہدایت اور نور ہے۔

② **زبور**: جو سیدنا حضرت داؤد علیہ السلام کو عطار کی گئی چنانچہ سورہ نسا میں ہے **وَلَقَدْ آتَيْنَا دَاوُدَ زَبُورًا** یعنی ہم نے داؤد کو زبور دی۔

③ **انجیل**: جو سیدنا حضرت عیسیٰ علیہ السلام کو عطار فرمائی گئی چنانچہ سورہ حدید میں ہے **وَقَفَّيْنَا لِعِيسَى ابْنِ مَرْيَمَ: وَآتَيْنَاهُ الْإِنجِيلَ** یعنی ہم نے عیسیٰ ان پریم کو بھیجا: اور ان کو انجیل دی۔

④ **قرآن پاک**: جو سیدنا انبیا حضرت محمد مصطفیٰ صلی اللہ تعالیٰ علیہ وآلہ وَاٰلِهٖ وَسَلَّمَ پر ضرورتوں کے لحاظ سے تھوڑا تھوڑا نازل ہوا چنانچہ سورہ دھر میں ہے **إِنَّا نَحْنُ نَزَّلْنَا عَلَيْكَ الْقُرْآنَ تَنْزِيلًا** یعنی بے شک ہم نے آپ پر قرآن تھوڑا تھوڑا اتارا ہے۔

**قرآن پاک کلام اور وجہ تسمیہ** قرآن شریف کے مختلف نام ہیں مثلاً **الْكِتَابُ الْقُرْآنُ**۔ **الْقُرْآنُ**۔ **الَّذِ كُرْ** وغیرہ لیکن ان میں سب سے زیادہ مشہور نام "قرآن" ہے چنانچہ خود حق تعالیٰ شانہ نے اکثر مقامات پر اپنے پاک کلام کو اسی نام سے یاد فرمایا ہے۔

قرآن کے معنی لغت میں "وہ چیز جو بڑھی جائے" جیسا کہ پینے والی چیز کو عربی میں شراب اور کھسی ہوئی چیز کو کتاب کہا جاتا ہے چنانچہ یہ چیز از نظر من الشمس ہے کہ قرآن شریف ساری دنیا میں سب سے زیادہ بڑھی جانے والی کتاب ہے۔ رات دن میں شاید ہی کوئی لمحہ ہو جس میں کہیں نہ کہیں اس پاک کتاب کی تلاوت نہ کی جاتی ہو۔ لہذا اس عظیم کتاب کو "قرآن" کے نام سے موسوم کرنا بدرجہ اتم صحیح ہوا۔

معہ کذابی التفسیر الماجدی وغیرہ ۱۲

اور یہ ایک ایسی حقیقت ہے کہ جس کو قرآن کریم کے منکرین نے بھی تسلیم کیا ہے چنانچہ "اؤڈر پرنسٹن یونیورسٹی امریکہ کے سابق پروفیسر "ہیٹی" کا بیان ہے کہ قرآن عہدِ آخری کی کتابوں میں سب کم سن ہے لیکن دنیا میں جتنی کتابیں لکھی گئی ہیں ان میں سب زیادہ پڑھی جانے والی یہی کتاب ہے۔

**افضلیت قرآن پاک** تمام آسمانی کتابوں میں قرآن مجید سب افضل ہے اور اس کو بہت سی خصوصیتیں ایسی حاصل ہیں جو کسی اور کتاب کو حاصل نہیں جن میں سے چار یہ ہیں۔

① ہر آسمانی کتاب ایک ہی بار اور اکتھی نازل ہوئی جبکہ قرآن مجید دو مرتبہ اور ستینا حضور اقدس صلی اللہ تعالیٰ علیہ وسلم پر تھوڑا تھوڑا نازل ہوا۔  
 ② قرآن مجید کی عبارت معجزہ یعنی ایسی اعلیٰ درجہ کی اور لوگوں کو عاجز کر دینے والی ہے کہ اس کی چھوٹی سے چھوٹی سورہ کے مثل بھی کوئی شخص یا کوئی جماعت مل کر نہیں بنا سکتی اور نہ بنا سکی ہے۔

③ پچھلی کتابیں صرف انبیاء کرام ہی کو حفظ یاد ہوتی تھیں لیکن قرآن کا معجزہ ہے کہ سیدنا حضور اقدس صلی اللہ تعالیٰ علیہ وسلم کے زمانہ سے لے کر آج تک ہر زمانے میں لاکھوں مسلمان مرد، عورت بوڑھے، جوان، بچے اس کے حافظ رہے اور یہ سلسلہ ان شاء اللہ تعالیٰ قیامت تک رہے گا۔

④ قرآن مجید کی حفاظت کا وعدہ خود اللہ تعالیٰ نے فرمایا ہے چنانچہ سورہ حجر میں ہے اِنَّا نَحْنُ نَزَّلْنَا الذِّكْرَ وَاَنَّا لَآهٖ لَكٰحْفٰظُوْنَ ۝ یعنی بے شک ہم نے ہی قرآن کو نازل کیا ہے اور ہم ہی اس کے نگہبان ہیں جبکہ دوسری کتابوں کی حفاظت اس وقت کے انبیاء کرام اور حضرات علماء کے ذمہ تھی لہذا جب تک وہ حفاظت دنیا میں موجود رہے وہ کتابیں بھی صحیح رہیں لیکن جب وہ حضرات دنیا سے تشریف لے گئے وہ کتابیں بس ضائع ہو گئیں۔ اور جو تین کتابیں یعنی تورات، زبور اور انجیل باقی ہیں وہ اصل کتابیں نہیں بلکہ لوگوں نے ان میں بہت تحریف کر ڈالی ہے لیکن قرآن مجید کا ایک ایک لفظ لعیبہ اپنے نزول کے موافق محفوظ ہے۔ اور قیامت تک محفوظ رہے گا اگر ہر ساری دنیا اس کے بدلے پر جمع ہو جائے۔

**تاریخ نزول قرآن پاک** قرآن شریف سب سے پہلے اللہ تعالیٰ کے پاس سے لوح محفوظ میں آیا۔ اور لوح محفوظ سے دو بار نازل

عہ تاریخ اہل عرب نومبر ۱۲۶۰ھ مطابق ۱۹۳۳ء اور انسائیکلو پیڈیا برٹانیکا طبع یازہم کی شہادت ہے کہ قرآن THE MOST WIDELY-READ BOOK IN THE WORLD وہ کتاب جو دنیا میں سب سے زیادہ پڑھی جاتی ہے۔ (تفسیر مجیدی ص ۱۲) ہند



ہوا۔ ایک مرتبہ پولیسے کا پورا بیت المعمور میں (جو کعبہ شریف کی سیدھ میں ساتویں آسمان پر فرشتوں کا عبادت خانہ ہے) نازل ہوا۔ اور دوسری مرتبہ حضرت جبریل علیہ السلام کے ذریعہ سے سیدنا حضور اہم صلی اللہ علیہ وسلم پر ضرورتوں کے لحاظ سے تھوڑا تھوڑا تیس سال کے عرصہ میں نازل ہوا جس کی ابتداء ماہ رمضان المبارک سنہ چھ سو دس عیسوی میں ہوئی اور انتہا ماہ صفر سنہ گیارہ ہجری میں ہوئی۔

**تدریجی نزول قرآن پاک** قرآن حکیم کے تدریجی نزول کی ابتداء اس طرح ہوئی کہ یہاں مکہ معظمہ میں ایک پہاڑ ہے جس کا

نام ہراس ہے اس میں ایک غار ہے۔ سیدنا حضور انور صلی اللہ علیہ وسلم اس میں اللہ تعالیٰ کی عبادت کرنے کے لئے تشریف لے جایا کرتے تھے اور کئی کئی راتیں اس میں گزارتے۔ چنانچہ آپ صلی اللہ علیہ وسلم ای غار میں تھے کہ اچانک حضرت جبریل علیہ السلام آئے اور آپ سے فرمایا "راقرئ" یعنی پڑھئے، سیدنا حضور انور صلی اللہ علیہ وسلم نے فرمایا "مَا أَنَا بِقَارِئٍ" یعنی میں پڑھا ہوا نہیں ہوں۔ اسی طرح تین مرتبہ فرمایا اس کے بعد جبریل علیہ السلام نے سورہ علق کی ابتدائی پانچ آیتیں راقراً ایسا سبیر رقیك الذی خلق سے علكم الا انسان ماکم یعلوہ تک پڑھیں اور ان سے سن کر حضور انور صلی اللہ علیہ وسلم نے بھی پڑھیں۔ اس کے بعد تین سال تک توقف رہا۔ پھر تین سال کے بعد اچانک جبریل علیہ السلام سامنے آئے اور سورہ مدثر کی ابتدائی آیات آپ کو سنائیں۔ اس کے بعد وحی کا سلسلہ شروع ہو گیا۔ جو تقریباً بیس سال جاری رہا۔

**بہت ہی نزول قرآن پاک** سیدنا رسول اکرم صلی اللہ تعالیٰ علیہ وسلم پر وحی مختلف طریقوں سے نازل ہوتی تھی جس میں سے

ایک طریقہ یہ تھا کہ حضرت جبریل علیہ السلام انسانی شکل میں آکر اللہ تعالیٰ کا کلام آپ کو سنا دیتے۔ کبھی ایک آیت کبھی دو چار آیتیں کبھی ایک سورہ اور کبھی آیت کا کوئی حصہ۔ اور وہ نازل شدہ حصہ رسول اکرم صلی اللہ تعالیٰ علیہ وسلم کو فوراً حرف بحرف یاد اور آپ کے سینہ مبارک میں محفوظ ہو جاتا۔ اور آپ کسی کو بلا کر اس کو لکھا دیتے۔

**عہد نبوی میں کتابت قرآن پاک** سیدنا نبی اکرم صلی اللہ تعالیٰ علیہ وسلم نے وحی کی کتابت کے لئے

بہت سے صحابہ کرام کو مقرر فرما دیا تھا جن میں ایک حضرت زید بن ثابت انصاری رضی اللہ تعالیٰ عنہ بھی ہیں

عہد کذاتی معارف القرآن المجلد الثامن ۱۲

چنانچہ فرماتے ہیں کہ جس کی کتابت کرتا تھا جب آپؐ پر وحی نازل ہوتی تو آپ کو سخت گرمی لگتی اور آپکے جسم اطہر پر پسینے کے قطرے موتیوں کی طرح ڈھلکنے لگتے تھے پھر جب آپؐ کی کیفیت ختم ہو جاتی تو میں کوئی ہڈی یا دھسی اور چیز کا ٹکڑا لے کر خدمت میں حاضر ہوتا۔ آپؐ لکھواتے رہتے اور میں لکھتا جاتا جب میں فارغ ہوتا تو آپؐ فرماتے پڑھو میں پڑھ کر سناتا۔ اگر اس میں کوئی فرق گذاشت ہوتی تو آپؐ اس کی اصلاح فرمادیتے اور پھر اسے لوگوں کے سامنے لے آتے۔ (علوم القرآن)

حضرت نبی اکرم صلی اللہ علیہ وسلم وحی لکھواتے وقت

## ترتیب آیات مسور قرآن پاک

کاتب وحی کو یہ ہدایت بھی فرماتے کہ اس سورہ کو فلاں سورہ کے بعد اور فلاں سورہ سے پہلے لکھو اور اس آیت یا ان آیتوں کو فلاں سورہ میں فلاں آیات کے بعد لکھو اس طرح پورا قرآن کریم نبی اکرم صلی اللہ علیہ وسلم کے زبانی ہی میں لکھا جا چکا تھا اگرچہ وہ کتابی شکل میں ترتیب نہیں تھا بلکہ متفرق طور پر مختلف چیزوں پر لکھا ہوا تھا لیکن تسلسل وہی تھا جو آج ہے اور قرآن کریم کی تلاوت بھی اسی ترتیب ہوتی تھی اور یہ ترتیب نبی اکرم صلی اللہ علیہ وسلم کو اللہ تعالیٰ کی طرف سے حضرت جبریلؑ نے بتائی ہے۔

عہد صدیقی و عثمانی میں جمع قرآن پاک

خلیفہ رسول حضرت ابو بکر صدیقؓ کے زمانہ میں ۱۱ھ میں زبردت اختیار کیا گیا لیکن اس میں سورتوں کی ترتیب نہیں تھی بلکہ ہر سورہ علیحدہ علیحدہ لکھی ہوئی تھی اس طرح یہ اجماعی نسخہ بہت سے صحیفوں پر مشتمل تھا پھر حضرت عثمان غنیؓ کے دو خلاف میں نہایت اہتمام سے سورتوں کی ترتیب کے ساتھ آٹھ نسخے قرآن کریم کے تیار کیے گئے جن میں سے دو نسخے مدینہ طیبہ میں رکھے گئے ایک عام مسلمانوں کے لئے مسجد نبویؐ میں اور ایک امیر المؤمنین حضرت عثمان غنیؓ نے اپنے لئے مخصوص فرمایا جس میں آپؐ تلاوت فرماتے تھے اور ایک ایک نسخہ مکہ مکرمہ، شام، یمن، بحرین، بصرہ اور کوفہ بھی روانہ کیا گیا اور ساری امت کا اس پر اتفاق ہو گیا کہ اب ان مصاحف عثمانی کے مطابق ہی قرآن لکھا جائے اور پڑھا جائے چنانچہ آج تک اس پر عمل ہے اور ان شاء اللہ رہے گا۔

فائدہ: مصاحف عثمانی کی تیاری ۱۱ھ کے قریب ہوئی اور یہ تمام مصاحف کاغذ پر لکھے گئے البتہ صحیفہ امام یعنی حضرت عثمانؓ والا صحیفہ ہرن کی تھلی پر لکھا گیا تھا یہ صحیفہ شریف تاشقند میں موجود ہے (اسی طرح "صحیفہ مدنی" اور "صحیفہ کوفی" قسطنطنیہ میں "صحیفہ شامی" تراکیش میں "صحیفہ بصری" اور "صحیفہ یمنی" مصر میں "صحیفہ بحرینی" فرانس میں موجود ہے۔ اور "صحیفہ کئی" بھی موجود تھا اگر مفسوس کہ ۱۱۱ھ کے

مہ کذافی اسہل الموارد و افضل الدرر وغیرہما ۱۲۱۸ھ

جامع مسجد کو آگ لگنے کی وجہ سے یہ صحیف شریف جل گیا،

**۱۱) اعراب و نقطہ قرآن پاک** واضح ہو کہ صحافت عثمانیہ میں نقطے اور حرکات نہیں تھے کیونکہ ان حضرات کو اس کی کوئی ضرورت نہ تھی وہ

ان کے بغیر بھی بالکل صحیح پڑھتے تھے جیسا کہ آج فارسی اور اردو وغیرہ کے مضامین کو اہل علم حضرات بالکل صحیح پڑھتے چلے جاتے ہیں حالانکہ ان میں حرکات نہیں ہوتی ہیں اسلام جب ممالک عجمیہ میں پھیلا تو قرآن ثانی میں یعنی زمانہ صحابہ کے بعد ان کا اضافہ کیا گیا۔ بعض روایتوں کی رو سے یہ اہم کام سب سے پہلے سیدنا حضرت علیؑ کے شاگرد حضرت ابو الاسود دؤلیؓ نے انجام دیا پھر شہسہؓ میں حجاج ابن یوسف کی فرمائش پر حضرت حسن بصریؒ، یحییٰ بن عمارؒ و نضر بن عاصمؒ نے نقطے اور موجودہ شکل کی حرکات لگائیں اس کے بعد علامہ خلیل بن احمد بصریؒ نے تشدید اور ہمزہ کی علامت (ء) کا اضافہ کیا تاکہ قرآن شریف کے پڑھنے پڑھانے اور ادا و تلاوت میں آسانی ہو جائے۔

**۱۱) عہد رسالت میں تعلیم قرآن پاک** حضرات اکابر کی مذکورہ خدمات عالیہ سے تلاوت قرآن پاک میں بڑی بہت

ہوئی۔ لیکن اعراب وغیرہ کی یہ تحریر قرآن پاک کی ادارہ و نقطہ پورے طور پر صحیح ہونے کے لئے کافی نہیں بلکہ اس کے لئے کسی مستند اسناد کی ضرورت ہے کیونکہ قرآن پاک کے پڑھنے پڑھانے میں مشافہتہ ادا یعنی کو بڑا دخل ہے۔ اسی لئے سیدنا رسول اللہ صلی اللہ تعالیٰ علیہ وسلم کے فرائض منصبی میں تلاوت آیات یعنی قرآن پڑھ کر امت کو سنانا بھی ایک مستقل فرض قرار دیا گیا چنانچہ آپ صلی اللہ تعالیٰ علیہ وسلم صحابہ کرام کو قرآن پاک پڑھ کر سنانے تھے اور یاد کر داتے تھے۔

**۱۲) تعلیم قرآن کا پہلا مرکز مسجد نبویؐ** خود صحابہ کرامؓ کو بھی قرآن عظیم پڑھنے اور

اس کو یاد کرنے کا اس قدر شوق تھا کہ ہر شخص اس بارے میں ایک دوسرے سے آگے بڑھنے کی کوشش میں رہتا تھا جن حضرات کو دین میں فرصت نہیں ملتی وہ رات کو بڑھتے سیکڑوں صحابہ کرامؓ نے اپنے آپ کو اسی بابرکت کام کے لئے وقف کر دیا تھا۔ درس گاہ رسول یعنی مسجد نبویؐ میں قرآن عظیم سیکھنے سکھانے والوں کی آوازوں کا اتنا شور ہونے لگا کہ نبی عظیم صلی اللہ علیہ وسلم کو یہ تاکید فرمائی پڑی کہ اپنی آوازوں کو پست کرو تاکہ کوئی مغالطہ نہ ہو چنانچہ رسول اللہ صلی اللہ علیہ وسلم کے سامنے ہی صحابہ کرامؓ کی ایک بڑی جماعت ایسی تیار ہو گئی تھی کہ جس کو پورا قرآن عظیم از حفظ تھا۔ اس جماعت میں حضرات شیخین یعنی حضرت ابوبکر صدیقؓ و حضرت عمر فاروقؓ بھی

اللہ تعالیٰ عنہما۔ حضرت طلحہؓ، حضرت سعدؓ، حضرت معاویہؓ، حضرت حذیفہؓ، حضرت سالمؓ، حضرت ابو ہریرہؓ، حضرت عمرو بن عاصؓ، حضرت عبداللہ ابن عباسؓ، حضرت عبداللہ ابن عمرؓ، حضرت عبداللہ ابن عمرؓ، حضرت عبداللہ ابن زبیرؓ، حضرت عبداللہ ابن السائبؓ، حضرت انس بن مالکؓ، ام المؤمنین حضرت عائشہ صدیقہؓ، حضرت حفصہؓ اور حضرت ام سلمہؓ وغیرہ خاص طور پر قابل ذکر ہیں۔

**مشہور ۱۳ قرآنی صحابہ** سیدنا حضور اکرم صلی اللہ تعالیٰ علیہ وسلم سے بلا واسطہ اور بالواسطہ ہزاروں صحابہ کرام نے پورا قرآن مجید حاصل کیا جن میں بعض حضرات ایسے ہی تھے کہ جن کا خاص مشغلہ قرآن عزیز پڑھانا ہی تھا اور وہ خصوصیت کے ساتھ معلم قرآن شمار کئے جاتے تھے پھر ان میں چند حضرات ایسے ہی تھے کہ جو قرآن کے نام سے مشہور تھے اور ان کی قرأتیں دور دراز ممالک تک پھیلیں اور شائع ہوئیں حتیٰ کہ آج تک ان کا سلسلہ قراءت جاری ہے۔ اور وہ حضرات یہ ہیں:

- ① حضرت عثمان غنیؓ
- ② حضرت علی مرتضیٰؓ
- ③ حضرت ابی بن کعبؓ
- ④ حضرت زید بن ثابتؓ
- ⑤ حضرت عبداللہ ابن مسعودؓ
- ⑥ حضرت ابوموسیٰ اشعریؓ
- ⑦ حضرت ابوالدرداءؓ

**حضرات ۱۴ قرآنی تابعین** صحابہ کرام رضی اللہ تعالیٰ عنہم سے حضرات تابعین نے قرآن مجید پڑھا اور ہزار ہا افراد نے خدمت قرآن کو اپنا مشغلہ بنایا۔ اور اللہ تعالیٰ

کی اس مقدس امانت کو جو صحابہ نے ان کے پیروں کی تھی نہایت محنت و جافشانی اور دیانت آری کے ساتھ حضرت تبع تابعین تک پہنچا دیا۔ طبیعت چاہتی ہے کہ اس بزرگاریہ جماعت میں سے بھی چند نام ضرور لکھوں

① مغیرہ بن ابی شہاب مخزومیؓ

② ابواسود دؤلیؓ

③ عبداللہ ابن عیاش بن ابی ربیعہؓ

④ ابوالعالیہ الریاحیؓ

⑤ زر ابن حبیشؓ

⑥ حطان بن عبداللہ رقاشیؓ

⑦ عبداللہ بن عامر بھصبیؓ

پھر تابعین کرام سے حضرات تبع تابعین نے قرآن مجید پڑھا۔ اور بے شمار حضرات نے تعلیم قرآن کو اپنا محبوب ترین مشغلہ اور مقصد حیات بنایا۔ یہاں تک کہ بذریعہ اساتذہ و شیوخ سلسلہ بہ سلسلہ عظیم اور بے بہا

سے کذا فی علوم القرآن وغیرہ ۱۲۰۰ مسہ کذا فی معرفۃ القراء الکبار (للعلامة الذہبی) وغیرہ ۱۲۰۰ مسہ

نعمت ہم تک پہنچی اللہ تعالیٰ ہم سب کو قدر دانی کی توفیق عطا فرمائے اور اس کے فضائل و برکات سے نوازے آمین

## فضائل قرآن پاک میں چہل حدیث

اصل ہے اس کی بقا و حفاظت اور اشاعت پر ہی اسلام اور اس کے احکام کا مدار ہے اس لئے اس کے پڑھنے پڑھانے کے بہت فضائل ہیں۔ یہاں مختصر طور پر رسالہ "فضائل قرآن"، وغیرہ سے صرف چالیس حدیثیں نقل کرتا ہوں۔

- ۱) خَيْرُكُمْ مَنْ قَرَأَ الْقُرْآنَ وَآخِرُهُ (طبرانی)
- ۲) خَيْرُكُمْ مَنْ تَعَلَّمَ الْقُرْآنَ وَعَلَّمَهُ (بخاری)
- ۳) تلاوت قرآن کا اہتمام کرو کہ دنیا میں یہ نور ہے اور آخرت میں ذخیرہ (ابن حبان)
- ۴) قرآن شریف والے اللہ (جل شانہ) کے اہل ہیں اور خواص۔ (نسائی)
- ۵) میری امت کی بہترین عبادت (فعلی عبادات میں) قرآن کی تلاوت ہے۔ (بیہقی)
- ۶) جس نے کلام پاک حاصل کر لیا اس نے علوم نبوت کو اپنی پیشانی میں جمع کر لیا۔ (فضائل قرآن)
- ۷) حاملین قرآن (حفاظ) اللہ کے سائے کے نیچے انبیاء و برگزیدہ لوگوں کے ساتھ ہوں گے (ایضاً)
- ۸) قرآن شریف حفظ کیا کرو اس لئے کہ اللہ تعالیٰ اس قلب کو عذاب نہیں فرمائا جس میں قرآن محفوظ ہو (ایضاً)
- ۹) جو شخص قرآن شریف پڑھتا ہے اور وہ یاد نہیں ہوتا تو اس کے لئے دو ہزار اجر ہے۔ (طبرانی)
- ۱۰) جس شخص کے قلب میں قرآن کا کوئی حصہ محفوظ نہیں وہ دیران گھر کی طرح ہے۔ (ترمذی)
- ۱۱) جس نے کلام اللہ پڑھا اس نے علوم نبوت کو اپنی دونوں سیلیوں کے درمیان لے لیا۔ (حاکم)
- ۱۲) جو شخص دس آیتوں کی تلاوت کسی رات میں کرے وہ اس رات غافلین سے شمار نہ ہوگا۔ (ایضاً)
- ۱۳) اللہ تعالیٰ تباری کی آواز کی طرف اس شخص سے زیادہ کان لگاتا ہے جو اپنی باندی کا گانائیں بٹا ہو۔ (ابن ماجہ)
- ۱۴) قرآن حفظ پڑھنا ہزار درصہ ثواب رکھتا ہے اور دیکھ کر پڑھنا دویس ہزار تک بڑھ جاتا ہے۔ (بیہقی)
- ۱۵) سورہ فاتحہ میں ہر بیماری سے شفا ہے۔ (ایضاً)
- ۱۶) جو شخص سورہ بیس شروع دن میں پڑھے اس کی تمام دن کی حوائج پوری ہو جائیں۔ (دارمی)
- ۱۷) جو شخص ہر رات کو سورہ واقعہ پڑھے اس کو کبھی فاقہ نہیں ہوگا۔ (بیہقی)
- ۱۸) قرآن شریف میں ایک سورہ تین آیات کی ایسی ہے کہ اپنے پڑھنے والے کی شفاعت کرتی رہتی ہے یہاں تک کہ اس کی مغفرت کر دے اور وہ سورہ تبارک الٰہی ہے۔ (ابوداؤد)

- ۱۹) کلام پاک کا ختم اگر دن کے شروع میں ہو تو تمام دن اور رات کے شروع میں ہو تو تمام رات ملائکہ اس کے لئے رحمت کی دعا کرتے ہیں۔ (فضائل قرآن)
- ۲۰) جو شخص ایک حرف کتاب اللہ کا پڑھے اس کے لئے اس حرف کے عوض ایک نیکی ہے اور ایک نیکی کا اجر دس نیکی کے برابر ملتا ہے۔ (ترمذی)
- ۲۱) جو شخص ایک آیت کلام اللہ کی سُنے اس کے لئے دو چاندنی لکھی جاتی ہے اور جو تلاوت کرے اس کے لئے قیامت کے دن نور ہوگا۔ (احمد)
- ۲۲) قرآن کا ماہر (یعنی وہ شخص جس کو یاد بھی خوب اور پڑھنا بھی خوب ہو) ان ملائکہ کے ساتھ ہے جو میرٹھی ہیں اور نیک کار ہیں الخ (بخاری)
- ۲۳) جو شخص قرآن پڑھے اور اس پر عمل کرے اس کے والدین کو قیامت کے دن ایک تاج پہنایا جاوے گا جس کی روشنی آفتاب کی روشنی سے بھی زیادہ ہوگی۔ (ابوداؤد)
- ۲۴) حق تعالیٰ شانہ اتنا کسی کی طرف توجہ نہیں فرماتا جتنا کہ اس نبی کی آواز کو توجہ سے سنتا ہے جو کلام الہی خوش الحانی سے پڑھتا ہو۔ (بخاری)
- ۲۵) اللہ تبارک و تعالیٰ کا فرمان ہے کہ جس شخص کو قرآن شریف کی مشغولی کی وجہ سے ذکر کرنے اور دعائیں مانگنے کی فرصت نہیں ملتی ہیں اس کو سب دعائیں مانگنے والوں سے زیادہ عطا کرتا ہوں (ترمذی)
- ۲۶) جو شخص قرآن شریف پڑھے اور اس پر عمل کرے اس کو ایک تاج پہنایا جائے گا جو نور سے بنا ہوگا اور اس کے والدین کو ایسے دو جوڑے پہنائے جاویں گے کہ تمام دنیا ان کا مقابلہ نہیں کر سکتی (حاکم)
- ۲۷) تم لوگ اللہ جل شانہ کی طرف رجوع اور اس کے یہاں تقرب اس چیز سے بڑھ کر کسی اور چیز سے حاصل نہیں کر سکتے جو خود حق سبحانہ سے نکلی ہے یعنی کلام پاک (ترمذی)
- ۲۸) کلام اللہ کا آواز سے پڑھنے والا علائقہ صدقہ کرنے والے کے مشابہ ہے اور آہستہ پڑھنے والا خفیہ صدقہ کرنے والے کے مانند ہے۔ (ایضاً)
- ۲۹) ہر چیز کے لئے کوئی شرافت و افتخار ہوا کرتا ہے جس سے وہ نفاذ کیا کرتا ہے میری امت کی رونق اور افتخار قرآن شریف ہے۔ (فضائل قرآن)
- ۳۰) جن گھروں میں کلام پاک کی تلاوت کی جاتی ہے وہ مکانات آسمان والوں کے لئے ایسے چمکتے ہیں جیسا کہ زمین والوں کے لئے آسمان پر ستارے۔ (ترغیب)
- ۳۱) قرآن (کثرت سے) پڑھا کر اس لئے کہ قیامت کے دن یہ اپنے پڑھنے والوں کے لئے سفارشی بن کر آئے گا۔ (مسلم)



یعنی قرآن اپنے قاری اور عامل کی مغفرت کا اللہ سے سوال کرے گا جسے اللہ قبول فرمائے گا۔ (دلیل اہلین)

۳۲) دلوں کو بھی زنگ لگ جاتا ہے جیسا کہ لوہے کو پانی لگنے سے زنگ لگتا ہے۔ پوچھا گیا کہ حضور

اُن کی صفائی کی کیا صورت ہے۔ آپ نے فرمایا موت کو اکثر یاد کرنا اور قرآن پاک کی تلاوت کرنا۔ (بخاری)

۳۳) اے ابو ذر اگر تو صبح کو جا کر ایک آیت کلام اللہ شریف کی سیکھ لے تو نوافل کی تسکوعات سے

افضل ہے اور اگر ایک باب علم کا سیکھ لے، خواہ اس وقت وہ معمول بہ ہو یا نہ ہو تو ہزار رکعت

نفل پڑھنے سے بہتر ہے۔ (ابن ماجہ)

۳۴) حسد (یعنی رشک کرنا) دو شخصوں کے سوا کسی پر جائز نہیں۔ ایک وہ جس کو اللہ تعالیٰ نے قرآن

شریف کی تلاوت عطا فرمائی اور وہ دن رات اس میں مشغول رہتا ہے۔ دوسرے وہ جس کو

اللہ تعالیٰ نے مال کی کثرت عطا فرمائی اور وہ دن رات اس کو (اللہ کی راہ میں) خرچ کرتا ہے (بخاری)

۳۵) کوئی قوم اللہ کے گھروں میں سے کسی گھر میں مجتمع ہو کر تلاوت قرآن پاک اور اس کا دور نہیں

کرتی مگر ان پر سکینہ نازل ہوتی ہے۔ اور رحمت ان کو ڈھانپ لیتی ہے۔ ملائکہ رحمت ان کو

گھیر لیتے ہیں اور حق تعالیٰ شانہ ان کا ذکر ملائکہ کی مجلس میں فرماتا ہے۔ (مسلم)

۳۶) قرآن پاک ایسا شفیع ہے جس کی شفاعت قبول کی گئی ہے اور ایسا جھگڑا لوہے کے جس کا

جھگڑا تسلیم کر لیا گیا ہے جو شخص اس کو اپنے آگے رکھے اس کو جنت کی طرف کھینچتا ہے

اور جو اس کو پس پشت ڈال دے اس کو جہنم میں گرا دیتا ہے۔ (ابن حبان)

۳۷) روزہ اور قرآن شریف دونوں بندہ کے لئے شفاعت کرتے ہیں۔ روزہ عرض کرتا ہے کہ یا اللہ

میں نے اس کو دن میں کھانے پینے سے روک رکھا میری شفاعت قبول کیجئے اور قرآن شریف

کہتا ہے کہ یا اللہ میں نے رات کو اس کو سونے سے روکا میری شفاعت قبول کیجئے پس

دونوں کی شفاعت قبول کی جاتی ہے۔ (طبرانی)

۳۸) جس شخص نے قرآن پڑھا پھر اس کو حفظ یاد کیا اور اس کے حلال کو حلال جانا اور حرام کو حرام۔

حق تعالیٰ شانہ اس کو جنت میں داخل فرمادے گا اور اس کے گھرنے میں سے ایسے دن آئیں

کے بارے میں اس کی شفاعت قبول فرماوے گا جن کے لئے جہنم واجب ہو چکی ہو (ابن ماجہ)

۳۹) جو شخص اپنے بیٹے کو ناظرہ قرآن شریف سکھلا دے اس کے سب اگلے پھیلے گناہ معاف ہو جاتے ہیں

اور جو شخص حفظ کرائے اس کو قیامت میں چودھویں رات کے چاند کے منابہ اٹھایا جائے گا

اور اس کے بیٹے سے کہا جاوے گا کہ پڑھنا شروع کر جب بیٹا ایک آیت پڑھے گا باپ کا ایک

درجہ بلند کیا جاوے گا جتنی کہ اسی طرح تمام قرآن شریف پورا ہو۔ (جمع الفوائد)

۳۰) صاحب قرآن سے (قیامت کے دن) کہا جاوے گا کہ قرآن پڑھتا جا اور بہشت کے درجوں پر چڑھتا جا اور تریل کے ساتھ پڑھ جیسا کہ تو دنیا میں تریل سے پڑھا کرتا تھا۔ بس تیرا مرتبہ وہی ہے جہاں آخری آیت پر پہنچے۔ (ترمذی)

گویا قرآن شریف کے قاری کو یہ فضیلت عطا فرمائی گئی کہ وہ قیامت کے روز بھی نیکیاں کما سکتا ہے جبکہ ثواب اور نیکی حاصل کرنے کا ہر ذریعہ آدمی کے مرنے کے بعد ختم ہو جاتا ہے (تیسرا طبع)

سُبْحَانَ اللَّهِ الْعَظِيمِ وَيَحْمَدُ

**ترتیل قرآنی کے معنی** "ترتیل" کے معنی قرآن شریف کو خوب اطمینان سے پڑھ کر پڑھنا۔ ترتیل سے قرآن کریم مستحب ہے اگر یہ معنی نہ جانتا ہو۔

اور مشہور مفسر علامہ بیضاوی نے ترتیل کے معنی "تجوید" بیان کئے ہیں چنانچہ سورۃ المزمل میں جو اللہ تعالیٰ کا ارشاد "وَرَتِّلِ الْقُرْآنَ تَرْتِيلًا" ہے کہ پڑھو قرآن کو ترتیل کے ساتھ انہوں نے اس کی تفسیر میں فرمایا "أَيُّ جَوْدَةٍ تَجْوِيدًا" یعنی پڑھو قرآن کو تجوید کے ساتھ۔ اور تجوید کے معنی "غیر انشائلاً اللہ تعالیٰ آگے آئیں گے۔"

**ترتیل کے حکم کا زمانہ** مذکورہ آیت شریفہ سورۃ مزمل کے پہلے رکوع میں ہے جس کے بارے میں حضرات مفسرین کرام کا اتفاق ہے کہ یہ کیسی ہے یعنی

سیدنا رسول اللہ صلی اللہ علیہ وسلم کی سنی زندگی کے دور میں اس کا نزول ہوا۔ اور اس رکوع کے مضامین سے معلوم ہوتا ہے کہ یہ نازل ہوا بھی ابتدائی زمانہ میں ہے۔ اور علامہ بیضاوی کی تفسیر سے معلوم ہوا کہ ترتیل نام ہے قرآن پاک کو تجوید کے ساتھ پڑھنے کا جس سے صاف ظاہر ہوتا ہے کہ اللہ رب العزت کو نزول قرآن کے ابتدائی دور ہی سے یہ بات مطلوب ہے کہ قرآن شریف کی تلاوت ترتیل یعنی تجوید کے ساتھ کی جائے اور اس کو ترتیل و تجوید ہی کے ساتھ پڑھا پڑھایا جائے۔

**تلاوت قرآن کے معنی** لغت میں تلاوت کے معنی اتباع اور پیروی کرنے کے ہیں چنانچہ قرآنِ شریف کی اصطلاح میں کلام اللہ شریف

کے پڑھنے کو تلاوت اسی لئے کہا جاتا ہے کہ تالی یعنی تلاوت کرنے والے کے لئے اس بات کا اتباع کرنا لازم ہے کہ وہ کلام اللہ کو اسی طرح پڑھے جس طرح وہ اللہ تعالیٰ کی طرف سے اس کی طرف سے کسی حرف یا زبر زیر پیش وغیرہ میں تبدیلی یا کمی بیشی کی قطعی اجازت نہیں۔ اور یہ اسی وقت ممکن ہے کہ جبکہ

لے کذافی فضائل القرآن ۱۲ منہ ۵۵ کذافی معارف القرآن جلد اول ۱۲ منہ

قرآن شریف کی قرآءہ "تجوید" کے ساتھ کی جائے۔

## قرآئین قرآن کے معنی

قرآءة کے معنی لغت میں "پڑھنا" چاہے قرآن ہو یا غیر قرآن اور اصطلاحی معنی یہ ہیں کہ کسی روایت کے تحت قرآن شریف

کو تجوید کے ساتھ پڑھنا پس اگر بغیر کسی روایت کی پابندی کے قرآءة کی گئی تو وہ قرآءة قراء کے نزدیک معتبر نہیں ہوگی کیونکہ جس طرح قرآن کی صحت کے لئے تجوید ضروری ہے اسی طرح قرآءة کی صحت کے لئے کسی نہ کسی روایت کی پابندی ضروری ہے اور عرف خاص میں "قرآت" ایک مستقل علم اور فن ہے جس کا بیان ابن شراثر اہتر و ان سبق میں آئے گا۔

## تجوید قرآنی کی اہمیت

قرآن کو تجوید کے ساتھ پڑھنا واجب ہے، اور اس کے خلاف

پڑھنا خطا اور گناہ ہے کیونکہ قرآن پاک تجویدی کے ساتھ نازل ہوا ہے اور اللہ تعالیٰ نے اس کو تجوید کے ساتھ پڑھنے کا حکم فرمایا ہے اور چونکہ تجوید کے بارے میں اللہ تعالیٰ کا حکم بتانے والے اور تجوید کے ساتھ کلام پاک پڑھانے والے ہر زمانے موجود رہے ہیں۔ اس لئے نہ تو دنیا میں یہ جلیل بہانہ چل سکتا ہے کہ مجھ کو تجوید کا ضروری ہونا معلوم نہیں یا تجوید کا سکھانے والا کوئی نہیں اور نہ آخرت میں اللہ سبحانہ و تقدس کی بارگاہ عالی میں کوئی عذر چلے گا۔ جیسا کہ دنیا میں کوئی شخص حکومت کے قانون کے خلاف کر کے حاکم کے سامنے یہ عذر نہیں کر سکتا کہ مجھ کو معلوم نہیں تھا کہ قانون کے خلاف کرنے میں کوئی جرم ہے اور اگر کوئی یہ عذر کرے تو وہ قبول نہ ہوگا۔ بلکہ وہ شخص جاہل اور بے وقوف بن کر سزا پاوے گا۔ کیونکہ قانون سے ناواقفیت کا عذر کسی بھی حکومت میں معتبر نہیں۔ لہذا ضروری ہے کہ جو شخص قرآن پاک صحیح پڑھنا نہیں جانتا وہ کسی معتبر قاری سے تجوید حاصل کرے۔

## قاری قرآن کے معنی

قاری کے معنی لغت میں "پڑھنے والا" خواہ وہ قرآن پڑھے یا غیر قرآن لیکن اصطلاح میں قاری اس کو کہتے ہیں

جس نے کم از کم کسی ایک روایت میں تجوید کے ساتھ پورا قرآن مجید کسی معتبر قاری سے پڑھا ہو اور اس کی سند حاصل کی ہو۔ کیونکہ قرآن وحدیث ایک علمی و روحانی وراثت ہیں جس میں نسبت کے اتصال کی ضرورت ہے۔ کہ میرے استاذ یہ ہیں۔ استاذ کے استاذ یہ ہیں اور ان کے استاذ یہ ہیں پس اگر یہ سلسلہ سیدنا حضور اقدس صلی اللہ علیہ وسلم تک بل گیا تو یہ علم معتبر اور وراثتی ہوگا، لیکن اگر سند نہیں ہے یا سند منقطع ہے تو ایسا قاری قراء کے نزدیک معتبر نہیں سمجھا جائے گا۔ کیونکہ قرآت کے صحیح ہونے کے لئے سب بڑی شرط

لہ کذانی ضیاء الترتیل ۱۲ منہ ۱۲ کذانی ضیاء الترتیل ۱۲ منہ ۱۲ کذانی ضیاء الترتیل ۱۲ منہ ۱۲

یہ ہے کہ وہ صحیح و متصل سند سے ثابت ہو۔ لہذا طلباء تجوید و قرآنہ کو چاہئے کہ وہ آداب تحصیل علم کے ساتھ اس چیز کا بھی لحاظ رکھیں۔

## آداب تحصیل علم

① سب سے پہلے اپنی نیت و ارادہ صحیح کرے کیونکہ حدیث شریف میں ہے إِنَّهَا الْأَعْمَالُ بِالنِّيَّاتِ یعنی اعمال کے صحیح ہونے

کا دار و مدار نیتوں پر موقوف ہے اس لئے نیت صرف اللہ تعالیٰ کو راضی کرنے کی ہو اور کوئی دنیاوی عرض عزت، شہرت، دولت وغیرہ کا حاصل کرنا مقصود نہ ہو ورنہ نیکی برباد گناہ لازم کا مصداق ہے ایک حدیث پاک میں آیا ہے کہ جُبْتُ الْحَزْنَ یعنی غم کے کنوئیں سے (جو دوزخ کے اندر ہے) پناہ مانگا کرو! صحابہ کرام نے عرض کیا یا رسول اللہ! اس میں کون لوگ رہیں گے؟ سیدنا آنحضرت صلی اللہ تعالیٰ علیہ وسلم نے فرمایا جو — اپنے اعمال میں ریاکاری کرتے ہیں۔

- ② جو چیزیں علم کی طرف پوری طرح متوجہ ہونے سے روکتی ہوں ان کو دور کرنے کی کوشش کرے۔
- ③ اپنے دل کو بُرے خیالات و گناہوں کی ظلمتوں اور دنیاوی تعلقات سے پاک رکھے۔
- ④ اپنے اوقات کو نینمت جان کر علم حاصل کرنے کی خوب سعی کرے لیکن طاقت سے زیادہ محنت نہ کرے۔
- ⑤ جس قدر قرأت اور مسائل تجوید وغیرہ پڑھ چکا ہو ان کی پوری حفاظت کرے۔
- ⑥ مسائل کا لکھ لینا بھی مفید ہے لیکن اس پر اعتماد کر کے بے فکر نہ ہو جائے۔
- ⑦ کسی کو کوئی علمی اور کام کی بات معلوم ہو تو اس سے پوچھنے میں عار نہ کرے۔
- ⑧ اگر کسی ساتھی وغیرہ کو اللہ تعالیٰ نے کوئی فضیلت عطا کی ہو تو اس سے حمد نہ کرے۔
- ⑨ استاذ ایسے شخص کو بنائے جو قرأت و ادوا، علمی معلومات اور دین داری میں کمال رکھتا ہو۔
- ⑩ استاذ کے آداب و حقوق کا پورا پورا لحاظ رکھے۔

## استاذ کے آداب و حقوق

① اس کے پاس سواک کر کے پاک اور صاف ستھرے کپڑے پہن کر حاضر خدمت ہو۔

- ② اس کے ساتھ نہایت ادب و احترام سے پیش آئے اور عظمت و محبت کے ساتھ اس کو دیکھے۔
- ③ درس گاہ میں پہنچنے پر حاضرین کو سلام کر کے استاذ کو بالخصوص سلام کرے بشرطیکہ وہ مشغول نہ ہو۔
- ④ وہ جو بات بتائے اسے خوب غور سے سنے اور یاد رکھنے کی پوری کوشش کرے۔
- ⑤ کوئی بات سمجھ میں نہ آئے تو اپنا قصور سمجھے اور آئندہ اس کو سمجھنے کی کوشش کرتا رہے۔

لے کنذنی فضائل الاعمال الجلد الثانی ۱۲ منہ ۵۶ کنذنی العیایات الرمانیہ شرح الشاطبیہ ۱۱۲ منہ

- ۶) اس کے رد و تہنہ سے نہ بغیر ضرورت زیادہ باتیں کرے اور نہ کسی اور طرف متوجہ ہو۔
- ۷) اس کی مجلس میں نہایت ادب و تواضع سے بیٹھے اور کسی سے ہاتھ یا آنکھ کے اشارے سے بات نہ کرے
- ۸) اس کے سامنے عاجزی کر رہے اگرچہ وہ نیک بختی، شہرت اور عمر وغیرہ میں اس سے کم ہو۔
- ۹) اس کے متعلق اعتقاد رکھے کہ یہ میرے لئے موجودہ تمام اساتذہ سے افضل اور زیادہ نافع ہے۔
- ۱۰) وہ اگر موجود نہ ہو تو انتظار کرے اور سبق کا نافذ نہ کرے البتہ کوئی مجبوری ہو تو مضائقہ نہیں۔
- ۱۱) وہ جب کسی کام میں مشغول یا اس کو نکلان، غم، نیند وغیرہ کا عذر ہو تو سبق نہ پڑھے۔
- ۱۲) اس سے گفتگو کرتے وقت معاہدات کے اعتراضات و فضول سوالات کرنے سے پوری احتیاط کرے
- ۱۳) اس کی تلقینی و تنبیہ کے سبب اس کے پاس جانا نہ چھوڑے اور نہ اس کے کمال سے بد اعتقاد ہو۔
- ۱۴) اس کا تابعدار و خدمت گزار رہے اور اگر کبھی وہ ناراض ہو جائے تو فوراً اسانے کی کوشش کرے
- ۱۵) اس کے سامنے کوئی مخالف قول ذکر نہ کرے مثلاً یہ کہ فلاں شخص آپ کی تحقیق کے خلاف یہ کہتا ہے
- ۱۶) اگر کوئی اس کی غیبت کرے تو تردید کر کے اسے روک دے ورنہ وہاں سے اٹھ کر چلا جائے
- ۱۷) اپنی حیثیت کے مطابق تحفہ تحائف اور خط و کتابت سے اس کا دل خوش کرتا رہے۔
- ۱۸) حالتِ دوری اور اس کی عدم موجودگی میں بھی اس کے حقوق کا دھیان رکھے
- ۱۹) اس کی اولاد وغیرہ کے ساتھ ادب و احترام، حسن سلوک کا معاملہ کرتا رہے۔
- ۲۰) جو نعمت یعنی قرأتِ قرآنِ پاک اور علمِ تجوید وغیرہ اس سے حاصل کرے اس کی قدر کرے۔

اور اس کو آگے بڑھانے یعنی دوسروں تک پہنچانے کی بھرپور کوشش کرے۔

**تعارفِ علمِ تجوید** حضراتِ اکابر علماء کرام و قراءِ عظام نے قرآنِ پاک کی تعلیم و تدریس کے علاوہ اس کی حفاظت اور سہولت کی غرض سے بہت سے علوم بھی

مدون فرمائے جن میں سے ایک "علمِ تجوید" بھی ہے جو قرآنی علوم میں سب سے مقدم اور افضل ہے کیونکہ اس علمِ شریف کا تعلق کلامِ اللہ کے حروف سے ہے جو کہ بنیاد ہیں۔ اس مقدس علم کی تدوین و تشکیل کا مقصد حروفِ قرآنی کی صحیح ادا اور تلفظ کی حفاظت اور اس کی تحصیل میں آسانی پیدا کرنا ہے کیونکہ قرآن میں جب تک عربوں میں رہا اس کی ادائیگی میں کوئی نقص نہیں آیا لیکن جب عربوں سے نکل کر عجمیوں میں پہنچا تو اس کی ادا میں غلطیاں شروع ہوئیں جس پر قراءِ کرام اور حضراتِ علمائے اسلام نے اپنے اساتذہ کی قرأت اور اپنی روشنی میں نہایت غور و فکر اور محنتِ شاقہ سے قرآن میں کی صحیح ادا و تلفظ کے

لے کذا فی تعارفِ علمِ تجوید ص ۱۲۰ منہ ۱۲۰ کذا فی فروع الایمان ۱۲ منہ

تو اعداد و طریقے ضبط کر کے کتابوں میں تحریر فرمائے تاکہ عام مسلمان بھی ان کی پابندی سے قرآن میں صحیح پڑھ سکیں۔  
مسائل تجوید کی تدوین و تحریر کرنے والے بہت سے حضرات ہیں جن میں سے چار مشہور ائمہ یہ ہیں۔

## علم تجوید کے حضرات ائمہ

- ① امام غلیل بن احمد بصریؒ - جو تبع تابعی مشہور ہیں۔
  - ② امام ابو عمرو بن عثمان بصریؒ - جو "سیبویہ" کے نام سے مشہور ہیں۔
  - ③ امام یحییٰ بن زیاد کوئیؒ - جو "فرا" کے نام سے مشہور ہیں۔
  - ④ امام محمد بن حسن بصریؒ - جو "مبتدو" کے نام سے مشہور ہیں۔
- پھر ان چاروں بزرگوں میں اولیت کا شرف حضرت علامہ غلیل بصریؒ فرمایا یعنی کو حاصل ہے کیونکہ مخارج و صفات وغیرہ سب پہلے وضع کرنے والے آپ ہی ہیں۔

علامہ غلیلؒ کا انتقال ایک قول پر سن ایک سو ستتر ہجری میں اور آپ کے شاگرد علامہ سیبویہ

## سن تدوین علم تجوید ایک سو چالیس

کا انتقال ایک سو ستتر ہجری میں ہوا جس سے معلوم ہوتا ہے کہ تجوید کے مسائل کی تدوین و تحریر کرنے کا آغاز دوسری صدی ہجری کے وسط سے ہوا جس کو یہاں رسالہ "تاریخ علم تجوید" وغیرہ کے اتباع میں تقریبی طور پر ۱۵۰ھ لکھا گیا لیکن ابتدائی دور میں اس کو مستقل اور الگ لکھنے کا رواج نہیں تھا۔ بلکہ اس کو "علم الصرف" کا ایک حصہ قرار دیتے ہوئے "صرف" کی کتابوں میں ہی ضمنی طور پر لکھ دیا جاتا تھا کیونکہ علم الصرف کی اصل اور جڑ طبعی "حرف" ہے اور علم تجوید میں بھی حرف کی ادائیگی سے بحث ہوتی ہے۔ بعد میں تجوید کے حضرات علماء و محققین نے مسائل تجوید کو صرفی کتابوں سے الگ اور مزید تشریح و اضافہ کر کے مستقل طور پر باضابطہ صورت میں مدون فرمادیا۔

علم تجوید پر الگ کتابیں لکھنے کا آغاز چوتھی پانچویں صدی ہجری کے شروع سے ہوا

## علم تجوید کی سب سے پہلی کتاب

چنانچہ نظم میں تجوید پر سب سے پہلی تصنیف علامہ ابو مزاحم خاقانیؒ (متوفی ۳۲۵ھ) کا رسالہ "ارشاد الخاقانی" ہے جو صرف کیا وہاں اشعار شریعتی ہے اور آخر میں سب سے پہلی تصنیف علامہ ابو محمد علی اندلسیؒ کی کتاب "مع فیئیلہ ازاد کی ایک شاخ فراہمہ کے نام سے ہوئی جس کے جلالی کا نام فرہود تھا (تہنہ لارہ) حضرت علامہ غلیلؒ ہی شاخ کے فرزند ہیں۔ استخراج مسائل تجوید بلاغت اور تحقیق لغات عربیہ میں آپ نے زبان عرب کی اسباب بلاغت و صرفہ خود علم اشتقاق کی بنیاد رکھی علم النجوم میں کتاب العین آپ کی مشہور تصنیف ہے جو وسیع معلوماً میں مشتمل بہا خزانہ ہے (کنزانی الجواہر النقیۃ) ۱۲۴ھ



”عُمْدَةُ الرَّعَايَةِ“ ہے جو سنہ ۱۲۰۰ھ میں لکھی گئی۔ پھر اس کے بعد دوسری بہت سی کتابیں محرف تحریر میں آئیں عربی کے علاوہ فارسی اور اردو وغیرہ میں بھی اب تک سیکڑوں کتابیں لکھی جا چکی ہیں جنہیں اللہ تَعَالَى الْمُؤَلِّفِينَ - آمین۔

علم تجوید کی زبان اردو جو کتابیں میرے پڑھنے پڑھانے اور مطالعہ میں آئیں ان میں سے بعض یہ ہیں۔

## علم تجوید مکی اردو کتب

- ① مختصر تجوید۔ از حضرت قاری قانوش انصاری پانی پتی ② سراج القاری۔ (مطبوعہ ۱۲۸۵ ہجری)
- ③ زینۃ القاری۔ از حضرت قاری کرامت علی چونیوری ④ تعلیم التجوید۔ از حضرت قاری کرم الہی علی گڑھی
- ⑤ البیان الجریل۔ از حضرت قاری مفتی عنایت احمد کاکوری ⑥ عذرا القرآن۔ حضرت قاری محمد اسماعیل پانی پتی
- ④ سفید القاری۔ از حضرت قاری آغا عبد المنان جہانگیر نگری مشہور بشہر ڈوہاکہ بنگلہ دیش
- ⑧ فوائد مکیہ۔ از حضرت قاری عبدالرحمن مکی سابق شیخ التجوید والقرارات مدرسہ احیاء العلوم آباد لاہور
- ⑨ جمال القرآن۔ از حضرت مولانا قاری محمد شرف علی تھانوی بانی مدرسہ امداد العلوم، تھانہ بھون
- ⑩ ہدیۃ الوجد۔ از حضرت قاری عبدلوحید خاں الہ آبادی سابق شیخ التجوید جامعہ دارالعلوم، دہلی
- ⑪ تحفۃ الاخوان۔ از سیدی وحشی حضرت اقدس مولانا محمد زکریا صاحب کاندھلوی جہا جرمندی رحمتہ اللہ تعالیٰ علیہ
- ⑫ ضیاء القراءۃ۔ از حضرت قاری ضیاء الدین الہ آبادی سابق شیخ التجوید مدرسہ سبحانیہ الہ آباد
- ⑬ تیسرے التجوید۔ از حضرت قاری عبدالحق علی گڑھی سابق شیخ التجوید مدرسہ تجوید القرآن، سہارنپور
- ⑭ نظام التجوید۔ از حضرت قاری عبدالمالک علی گڑھی سابق شیخ التجوید دارالعلوم الاسلامیہ پرائی انارکلی لاہور
- ⑮ خلاصۃ التجوید۔ از حضرت قاری ریاست علی بھرا آبادی سابق شیخ التجوید دارالعلوم، منونانہ بھینچن
- ⑯ معین التجوید۔ از حضرت قاری سید رضا حسن سابق استاد مدرسہ کاشف العلوم نظام الدین دہلی
- ⑰ تسہیل القواعد۔ از حضرت قاری فتح محمد پانی پتی سابق شیخ التجوید دارالعلوم، نانک واہہ کراچی
- ⑱ معارف التجوید۔ از حضرت قاری حبیب اللہ خاں ٹوکی بانی مدرسہ تجوید القرآن، ناظم آباد کراچی
- ⑲ معلم التجوید۔ از حضرت قاری محمد شریف امرتسری بانی مدرسہ دارالقرآن، لاہور
- ⑳ خلاصۃ التجوید۔ از حضرت قاری اظہار احمد تھانوی سابق شیخ التجوید انٹرنیشنل اسلامک یونیورسٹی اسلام آباد
- ㉑ معرفۃ التجوید [از استاذی و سندی امام الفتن حضرت مولانا قاری محب الدین احمد رضا الہ آبادی رحمہ اللہ
- ㉒ تحفۃ المبتدی [سابق شیخ التجوید والقرارات مدرسہ تجوید الفرقان، محلہ دریائی ٹولہ لکھنؤ۔

۱۲۰۰ھ یعنی اس کا حامل السن ترجمہ۔ ورنہ اصل کتاب عربی میں ہے اور شیخ حسن الشافعی تصنیف ۱۲۰۰ھ غیر مطبوع ۱۲۰۰ھ

- (۲۳) تفسیر التجوید۔ از حضرت قاری محمد سعید ام تسبیح
- (۲۴) مفتح التجوید۔ از حضرت قاری سعید احمد جراڑوی مفتی اعظم جامعہ مظاہر العلوم، سہارنپور
- (۲۵) ملح القرآن۔ از حضرت قاری محمد کامل افضل گڑھی شیخ التجوید مدرسہ "قاسمیہ" شاہی مراد آباد
- (۲۶) ضیاء التجوید۔ از حضرت قاری محمد سلیمان دیوبندی سابق شیخ التجوید مدرسہ مظاہر العلوم، سہارنپور
- (۲۷) خضر راہ۔ از حضرت قاری عبدالمعین ناروی سابق شیخ التجوید مدرسہ عالیہ "فرقانہ" لکھنؤ
- (۲۸) تلح المصاحف۔ از حضرت قاری حرمیش پانی پتی سابق شیخ التجوید جامعہ غیر المدارس ملتان
- (۲۹) سہل تجوید۔ از حضرت قاری سید کلیم اللہ حسینی بانی مدرسہ دارالقرارات والدینیات، حیدرآباد
- (۳۰) احسن التجوید۔ از حضرت قاری اظہر حسن امر دہوی سابق شیخ التجوید دارالعلوم سبیل الرشاد، بنگلور
- (۳۱) تسہیل التجوید۔ از حضرت قاری صدیق احمد باندوی بانی "جامعہ عربیہ" مہتمور باندہ
- (۳۲) مفید الاطفال۔ از حضرت قاری مفتی محمد حسین الہ آبادی سابق شیخ التجوید مدرسہ بیت العلوم، الہ آباد
- (۳۳) منظر التجوید۔ از جناب قاری محمد اسماعیل صنا بہاری سابق شیخ التجوید مدرسہ "باض العلوم"، گورنمنٹی جوہنپور
- (۳۴) فوائد التجوید۔ از جناب قاری انیس احمد خاں صاحب فیض آبادی شیخ التجوید دارالعلوم فلاح دارین، ٹرکسیر
- (۳۵) معین التجوید۔ از جناب قاری معین الدین صاحب ٹونکی شیخ التجوید مفتی "دارالعلوم" بمبئی
- (۳۶) مصباح التجوید۔ از جناب قاری محمد عثمان صاحب اعظمی متوطن قصبہ گھوسی ضلع اعظم گڑھ
- (۳۷) ضیاء الرتل۔ از جناب قاری احمد ضیاء صاحب ازہری بانی مدرسہ مرکزی دارالقرارات لکھنؤ
- (۳۸) قواعد التجوید۔ از جناب قاری ابوالحسن صاحب اعظمی شیخ التجوید دارالعلوم، دیوبند
- (۳۹) تعلیم التجوید۔ از جناب قاری رضوان نسیم صاحب دیوبندی شیخ التجوید مظاہر العلوم، سہارنپور
- (۴۰) اصول التجوید۔ از جناب قاری جمشید علی صاحب قاسمی استاذ التجوید مظاہر علوم، سہارنپور

اس بندہ ضعیف نے بھی چار کتابیں لکھی ہیں۔

## مؤلف کی کتب تجوید

اللہ تعالیٰ قبول فرماوے۔ آمین

- ۱) بچوں کی تجوید :- جو تجوید کی چند اصطلاحات، مخارج اور بہت ضروری ضروری قواعد ہیں۔
- ۲) فیض مجیبہ :- جو کتاب "فوائد لکھیہ" کا خلاصہ ہے اور ذی استعداد طلباء کرام کے لئے ہے۔
- ۳) قواعد المبتدی :- جو تجوید کے ابتدائی ہیں ایک خاص طرز پر لکھا ہے جس کو طلباء زبانیاں یاد کر لیتے ہیں۔
- ۴) تجوید المبتدی :- جو پیش نظر ہے جس کا نام استاذ زادہ محترم جناب مولانا قاری احمد ضیاء صاحب ازہری حفظہ اللہ تعالیٰ نے "فیوض صکیئہ" تجویز فرمایا ہے

**کتاب فیوض مکیہ** پیش نظر کتاب پہلی بار ۱۳۲۷ھ کے آخر میں ۲۰۰۶ء کے سائز میں لیتھو پر طبع ہوئی تھی جس کا ایڈیشن بہت جلد ختم ہو گیا تھا۔ اس کے بعد

وفاؤ خفا اس کی مانگ ہوتی رہی لیکن مجھ کو کتب ذیل وغیرہ کی تالیف کے سبب اس کو طبع کرانے کی فرصت نہیں ملی کیونکہ مجھے لکھنے لکھانے کا وقت صرف جمعہ میں ملتا ہے۔

① فوائد المبتدی :- جو تجوید وغیرہ کے بعض مختلف مضامین میں ہے۔

② وقوف المبتدی :- جو علم وقف اور اس کے متعلقات میں ہے۔

③ رسوم المبتدی :- جو علم رسم قرآنی میں ہے۔

④ قرارات المبتدی :- جو علم قرارات میں ہے۔ اور دو حصوں میں ہے۔

ابن خلیصی جناب قاری اسماعیل شاہ خاں و محبتی جناب الحاج عبد القیت خاں مقیم مکہ معظمہ رَاَدَاہَا اللہُ تَعَالٰی تَعَزَّوَعَزَمَہُ کی فرمائش و تعاون پر اس کو آفسیٹ پر طبع کرانے کا ارادہ کیا۔ اللہ تعالیٰ پورا فرمائے۔ آمین میں تہ قلب کے ان دونوں حضرات اور ان تمام اجاب و مخلصین کا شکر گزار ہوں جنہوں نے اس کتاب کی تسوید و تہیض میں یا کتابت و طباعت سے متعلق کسی بھی طرح حیرتی اعانت کی جن کے برابر پرانے نام یہ ہیں۔

① عزیز مکرم حافظ قاری عبدالرب صاحب سلمہ اللہ الوالیہب۔

② عزیز محترم حافظ قاری فیض الرحمن خضداری سلمہ اللہ الباری۔

③ عزیز مخلصم حافظ قاری عبدالحمید فیروز آبادی سلمہ اللہ القادی۔

④ عزیز برادر م حافظ قاری عبدالحمید اودھینی سلمہ اللہ العینی۔

⑤ عزیز نور چشم حافظ قاری محمد سالم خورجوی سلمہ اللہ القوی۔

اللہ رب العزت ان سب کو صحت و عافیت نصیب فرمائے اور حیات طیبہ سے نوازے۔

ایں دعا راز من واز جملہ جہاں آمین باد

الْعَبْدُ مُحَمَّدُ اسْمَعِيلُ صَادِقُ خُورَجَوِي

مدرس تحفیظ القرآن امام مسجد الکریم مکہ معظمہ

مورثہ ۲۰۰۹/۱۲/۱۴ھ جمعہ

عہدہ مضمون طبع دوم کے وقت لکھا گیا ۱۲ مولف

## اصطلاحات علم تجوید

- ① سُكُون: (اعراب میں) جزم کو کہتے ہیں۔
- ② فَتْحَةٌ: نصب :- زیر کو کہتے ہیں۔
- ③ كَسْرَةٌ: جَزْ: زیر کو کہتے ہیں۔
- ④ ضَمَّةٌ: رَفْعٌ: پیش کو کہتے ہیں۔
- ⑤ حَرَكَةٌ: زیر زیادہ پیش کو کہتے ہیں۔
- ⑥ تَبْوِينٌ: دو زبردوز بردوش کو کہتے ہیں۔
- ⑦ تَشْدِيدٌ: کسی حرف کو دوسرے اس طرح پڑھنا کہ اول ساکن اور پھر تحرک کی آواز نکلے۔
- ⑧ مَقْنُوعٌ، مَنصُوبٌ: زیر والا حرف۔
- ⑨ مَكْسُورٌ، مَجْرُورٌ: زیر والا حرف۔
- ⑩ مَضْمُومٌ، مَرْفُوعٌ: پیش والا حرف۔
- ⑪ سَاكِنٌ: سکون والے حرف کو کہتے ہیں۔
- ⑫ مُتَحَرِّكٌ: حرکت والے حرف کو کہتے ہیں۔
- ⑬ مُشَدَّدٌ: تشدید والے حرف کو کہتے ہیں۔
- ⑭ تَجْوِيدٌ: قرآن کو اس کے نزول کے موافق پڑھنا۔
- ⑮ لَهْجَةٌ: قرآن پڑھتے وقت آواز کو تجوید کے موافق خوبصورت بنانا۔
- ⑯ لَحْنٌ: خطا اور غلطی کو کہتے ہیں۔
- ⑰ اِسْتِعَاذَةٌ: اعوذ باللہ من الشیطن الرجیم وغیرہ
- ⑱ بِسْمَلَةٌ: بسم اللہ الرحمن الرحیم
- ⑲ مَخْرُجٌ: حرف کی آواز نکلنے کی جگہ۔
- ⑳ خَبِثٌ: ناک کی اندر دنی جڑ کو کہتے ہیں۔
- ㉑ عُنْتَةٌ: خیشوم سے نکلنے والی آواز۔
- ㉒ صِفَتٌ: حرف کی آواز نکلنے کی کیفیت (مثلاً سختی، نرمی، پستی، بلندی وغیرہ)۔
- ㉓ تَرْقِيقٌ: حرف کو باریک ادا کرنا۔
- ㉔ تَغْلِیظٌ: لام کی پری کو کہتے ہیں۔
- ㉕ مَرَقِقٌ: وہ حرف جس میں ترقیق ادا کی جائے۔
- ㉖ مَفْحَمٌ: وہ حرف جس میں تغنیم کی جائے۔
- ㉗ مَعْلَظٌ: وہ لام جس میں تغلیظ ادا کی جائے۔
- ㉘ اِظْهَارٌ: حرف کو اس کے مخرج اور صفات سے اس طرح ادا کرنا کہ ذرا بھی تغیر نہ ہو۔
- ㉙ اِدْغَامٌ: ایک حرف کو دوسرے میں ملا کر اس طرح پڑھنا کہ دونوں ایک شدتہ حرف ہو جائیں۔
- ㉚ اِحْفَاءٌ: حرف کو اس کے (اصلی) مخرج سے پوشیدہ (یعنی چھپا کر) یا کمزور و ہلکا ادا کرنا۔
- ㉛ اِفْهَاقٌ: نون ساکن یا تنوین کو (اخفا کی غرض سے) ہم ساکن سے بدل کر پڑھنا۔
- ㉜ مَظْهَرٌ: وہ حرف جس میں اظہار کیا جائے۔
- ㉝ مَدْعَمٌ: وہ حرف جس کا ادغام کیا جائے۔
- ㉞ مَدْعَمٌ فِيهِ: جس میں ادغام کیا جائے۔
- ㉟ مَحْفَى: وہ حرف جس کا اخفا کیا جائے۔

- ۳۸) مَثَلَيْنِ: ایک ہی طرح کے دو حرف۔ ۳۹) مَتَجَانِسَيْنِ: ایک ہی مخرج کے دو حرف۔  
 ۴۰) مُتَقَارِبَيْنِ: قریب قریب مخرج کے دو حرف۔ ۴۱) حُرُوفٌ عَلَتْ: (۱) الف (۲) واو (۳) یار۔  
 ۴۲) حُرُوفٌ مَدَّهْ: (۱) الف (۲) جس او ساکن سے پہلے ضمہ ہو (۳) جس یار ساکن سے پہلے کسہ ہو۔  
 ۴۳) حُرُوفٌ لِيْنِ: فتح کے بعد والا و او ساکن اور (فتح کے بعد والی) یار ساکن۔  
 ۴۴) حُرُوفٌ مُجَمَّمَةٌ: نقطہ والے حرف کو کہتے ہیں۔ ۴۵) حُرُوفٌ مُهْمَلَةٌ: بغیر نقطہ والے حرف کو کہتے ہیں۔  
 ۴۶) مَدٌّ: حرف مد یا حرف لین کی آواز کو روایت کے موافق بڑھانا۔  
 ۴۷) قَصْرٌ: مد نہ کرنے کو کہتے ہیں۔ ۴۸) اِسْتِبَاعٌ: حرکت کو دو گنا کرنا۔  
 ۴۹) حُرُوكِ اِسْتِبَاعِيٍّ: کھڑا بڑا کھڑا زبر، الٹا پیش ۵۰) صِلَةٌ: ضمیر کی حرکت کو دو گنا کرنا ہے۔  
 ۵۱) اِمَالَةٌ: فتح کو کسہ کی طرف او لاس کے بعد کے، الف کو یار کی طرف جھکانا۔  
 ۵۲) تَحْقِيقٌ: ہمزہ کو قوی اور سخت ادا کرنا۔ ۵۳) تَسْهِيلٌ: ہمزہ کو نرم ادا کرنا۔  
 ۵۴) تَبْدِيلٌ: ہمزہ کو (ما قبل کی حرکت کے مطابق) حرف مد سے بدنا۔  
 ۵۵) اِكْمَالٌ: حرکت کو کامل ادا کرنا۔ ۵۶) اِخْتِلَاسٌ: حرکت کو دو تہائی ادا کرنا۔  
 ۵۷) وَقْفٌ: کلمہ کے آخر پر قاعدہ کے موافق سانس لینے کے لئے ٹھہرنا۔  
 ۵۸) حَرْفٌ مَوْقُوفٌ: وہ حرف جس پر وقف کیا جائے ۵۹) اِسْكَانٌ: حرف تحمک کو بالکل ساکن کرنا۔  
 ۶۰) اِسْمَامٌ: ہونٹوں سے ضمہ کی طرف اشارہ کرنا۔ ۶۱) اِبْدَالٌ: حرف موقوف کو دوسرے حرف سے بدنا۔  
 ۶۲) رُؤْمٌ: حرکت کو ضعیف اور کمزور ادا کرنا۔ ۶۳) اِبْتِدَاءٌ: وقف کے بعد آگے سے پڑھنا۔  
 ۶۴) حَرْفٌ مَبْدُوءٌ: وہ حرف جس سے ابتداء کی جائے ۶۵) اِعَادَةٌ: وقف کے بعد پیچھے سے لوٹنا۔  
 ۶۶) وَصْلٌ: ملا کر پڑھنے کو کہتے ہیں۔ ۶۷) فَصْلٌ: علیحدہ پڑھنے کو کہتے ہیں۔  
 ۶۸) سَكْنَةٌ: (وقف کی طرح) صرف آواز بند کر کے تھوڑی دیر ٹھہرنا۔  
 ۶۹) سُكُوْتٌ: قرآن پاک سے متعلق کسی ضرورت سے وقف کی مدت میں تاخیر کرنا۔  
 ۷۰) قَطْعٌ: قرآء (یعنی قرآن شریف پڑھنا) ختم کرنا۔
- وَقَدْ تَقَضَى رَسْمِي الْمُقَدِّمَةَ  
 مِيَّتِي لِقَارِي الْقُرْآنِ تَقْدِيمَهُ

ہ شعر مندرجہ ذیل بتغیر یک کلمہ تصدیق "المقدّمۃ الجزئیۃ" سے ماخوذ ہے ۱۲ منہ

## ۱ پہلا سبق

### علم تجوید کے مبادی کا بیان

کسی بھی علم کے شروع کرتے وقت جن باتوں کا جاننا ضروری ہوتا ہے ان کو "مبادی" علم کہتے ہیں جن میں چار باتیں نہایت ضروری ہوتی ہیں یعنی اس علم کی تعریف، موضوع، غایت، حکم (۱)۔ علم تجوید کے مبادی بارہ ہیں۔

- ① نام :- علم تجوید
- ② تجوید کے لغوی معنی :- تَحْسِينُ الشَّيْءِ یعنی کسی چیز کا خوبصورت کرنا۔
- ③ تجوید کے اصطلاحی معنی :- ہر حرف کو مخرج اور صفات کے ساتھ ادا کرنا۔
- ④ علم تجوید کے معنی :- وہ علم جس میں حرفوں کی تجوید بیان کی جائے۔
- ⑤ علم تجوید کا موضوع :- حروف ہجاء یعنی الف، باء، تاء، ثاء، الخ
- ⑥ علم تجوید کی غرض :- حروف کو صحیح اور خوبصورت ادا کرنا۔
- ⑦ علم تجوید کا فائدہ :- اللہ تعالیٰ کی خوشنودی اور دنیا و آخرت کی سعادت حاصل کرنا۔
- ⑧ علم تجوید کا ماخذ :- سیدنا رسول اکرم صلی اللہ تعالیٰ علیہ وسلم کی قرأت و تعلیم ہے جو سلسلہ پلسلہ ائمہ کرام تک اور پھر ان کے ذریعہ ہم تک پہنچی۔
- ⑨ علم تجوید کے ارکان :- ① حروف کے مخارج جاننا۔  
② حروف کی صفات پہچاننا۔  
③ ترکیبی احکام (مثلاً ادغام، اخفار، مد وغیرہ) سے واقف ہونا۔  
④ ماہر و مشاق استاذ سے سیکھنا اور مشق کرنا۔
- ⑩ علم تجوید کی فضیلت :- یہ علم بنیادی اور افضل علوم میں سے ہے کیونکہ اس کا تعلق کلام اللہ سے ہے
- ⑪ علم تجوید کے واضح، حضرت علامہ خلیل بن احمد فراہیدی وغیرہ ہیں۔
- ⑫ علم تجوید کا حکم :- حروف کو مخارج و صفات لازمہ کے ساتھ ادا کرنا فرض ہے (اور) صفات عارضہ کو ادا کرنا سنت ہے (اور) علم تجوید کا حاصل کرنا فرض کفایہ ہے (ہذا) اڑنا بیس میل کی حد میں ایک عالم تجوید کا ہونا ضروری ہے ورنہ سب مسلمان گناہ کار ہوں گے۔

لہ کذا فی فیض العزیز وغیرہ ۱۲ منہ ۱۵ کذا فی کمال الفرقان شرح جمال القرآن ۱۳ منہ



## ۲ دوسرا سبق

### ثبوت تجوید میں دلائل اربعہ کا بیان

قرآن مجید کو تجوید سے پڑھنا چاروں قسم کی شرعی دلیلوں سے ثابت ہے۔

① قرآن: سورہ منزل میں ہے "وَوَقَّلِ الْقُرْآنَ تَرْجُمًا"، کہ قرآن کو ترجمیل (یعنی تجوید) سے پڑھو۔

② حدیث: سیدنا حضور اقدس کا ارشاد ہے "إِنَّ اللَّهَ يُحِبُّ أَنْ يُفْرَأَ الْقُرْآنُ كَمَا أُنزِلَ"۔

کہ بے شک اللہ تعالیٰ کو یہ محبوب ہے کہ قرآن اسی طرح پڑھا جائے جیسا کہ وہ نازل ہوا ہے (یعنی تجوید کے ساتھ)

③ اجماع: کتاب نہایت القول میں ہے کہ بیشک نبی اکرم کے زمانہ سے ہمارے زمانہ تک ساری امت مہصومہ نے تجوید کے ضروری ہونے پر اتفاق کیا ہے اور اس میں کسی اختلاف نہیں ہے۔

④ قیاس: قرآن شریف اللہ تعالیٰ کا کلام اور اس کے بندوں کی طرف پیغام ہے۔ جو تجوید کے ساتھ نازل کیا گیا اور تجوید ہی کے ساتھ نقل ہوتا ہوا ہم تک پہنچا ہے (لہذا قرآن کو تجوید کے ساتھ ہی پڑھنا پڑھنا ضروری ہے ورنہ لعن وخطا ہے۔

﴿نبی﴾ حضرت علامہ جزیری فرماتے ہیں

وَالْأَخْذُ بِالتَّجْوِيدِ حَتْمٌ لَزْمٌ اور تجوید کے مطابق عمل (تلاوت میں) ضروری و لازم ہے

مَنْ تَمَّ بِجَوْدِ الْقُرْآنِ اَشْمٌ جو شخص تجوید سے قرآن پاک نہ پڑھے وہ گنہگار ہے

لَا تَنَالُهُ بِهِ إِلَّا لَهُ أَنْزَلَا کیونکہ قرآن کو اللہ تعالیٰ نے تجوید کے ساتھ نازل فرمایا ہے

وَهَلْ كَذَّابٌ أَمَّنَهُ الْيَبَانُ وَصَلَا اور اسی شان سے (ہو تو اس) اللہ تعالیٰ سے ہم تک پہنچا ہے

﴿الب﴾ جو شخص معذور ہو یعنی زبان ساتھ نہ دیتی ہو کہ باوجود کوشش و محنت کے صحیح پڑھنے

پر قدرت حاصل نہ ہو تو ایسا شخص گنہگار و قابل ملامت نہیں ہے۔

۱۰ قَالَ الْبَيْهَقِيُّ فِي تَفْسِيرِهِ "أَيُّ جَوْدَةٍ تَجْوِيدًا، كَذَا فِي الْوَجِيْزَةِ وَغَيْرِهِ ۱۲ مِنْهُ

۱۱ اَخْرَجَهُ ابْنُ خَزِيمَةَ فِي صَحِيحِهِ (المخالف الفكري ۲۴)

۱۲ فَقَدْ اجْتَمَعَتِ الْأُمَّةُ الْمُعْصِمَةُ مِنَ الْخَطَا عَلَى وَجُوبِ التَّجْوِيدِ مِنْ رَمَنِ النَّبِيِّ صَلَّى اللَّهُ

عَلَيْهِ وَسَلَّمَ إِلَى زَمَانِنَا وَلَمْ يَخْتَلَفْ فِيهِ عَنْ أَحَدٍ مِنْهُمْ (نهاية القول المفيد ۷)

۱۳ كَذَا فِي الْجَوَاهِرِ النَّقِيَّةِ شَرْحِ الْمَقْدَمَةِ الْجَزْرِيَّةِ ۱۲ مِنْهُ

## ۳۔ تیسرا سبق

### لحن یعنی غلطی کا بیان

لحن کے متعلق چار باتوں کا جاننا ضروری ہے۔ معنی۔ قسمیں۔ صورتیں اور حکم۔  
لحن کے معنی :- قرآن پاک کو تجوید کے خلاف پڑھنا۔  
لحن کی دو قسمیں ہیں۔

- ① لحن جلی :- یعنی واضح اور بڑی غلطی۔
- ② لحن خفی :- یعنی ہلکی اور چھوٹی غلطی۔
- لحن جلی کی دس صورتیں ہیں۔

- ① ایک حرف دوسرے حرف سے بدل جائے جیسے أَحَدٌ کو آهَدٌ
- کوئی حرف گھٹ جائے یا بڑھ جائے جیسے قَالَ کو قَالٌ
- ③ ایک حرکت دوسری حرکت سے بدل جائے جیسے أَنْعَمْتُ کو أَنْعَمْتُ
- حرکت اجزَم سے یا جزم حرکت سے بدل جائے جیسے فَعَلَ کو فَعَلَ
- تشدید کی جگہ تخفیف یا تخفیف کی جگہ تشدید ہو جائے جیسے بَرَبِ الْفَلَقِ کو بَرَبِ الْفَلَقِ
- بدلازم یا متصل کو ادا نہ کیا جائے۔
- ⑨ حرکت کو مجہول یعنی موٹا اور ناقص ادا کیا جائے۔
- ⑩ لحن خفی کی دو صورتیں ہیں۔

- ① صفت محسنہ کو ادا نہ کرنا
- ② صفت عارضہ کو بے موقع ادا کرنا۔

لحن جلی حرام ہے جس کا کرنے والا گناہ گار ہے (اور) بعض جگہ لحن جلی سے معنی بڑھ کر نماز بھی فاسد ہو جاتی ہے (اور) لحن خفی مکروہ ہے جس کے کرنے سے اللہ تعالیٰ کی خفگی کا اندیشہ ہے۔  
(لہذا) لحن خفی سے بھی بچنا ضروری ہے۔

تنبیہ :- جو حکم قرآن پاک غلط پڑھنے کا ہے وہی سنتے کا بھی ہے۔

لہ کذا فی تنویر المرآت وغیرہ ۱۲ منہ لہ کذا فی العطا یا الوہبیۃ وغیرہ ۱۲ منہ

## ۴ چوتھا سبق

### استعاذہ و بسملہ کا بیان

استعاذہ کے متعلق بھی چار باتوں کا جاننا ضروری ہے۔  
معنی۔ الفاظ۔ محل اور حکم۔

استعاذہ کے معنی۔ شیطان کے شر سے بچنے کے لئے اللہ تعالیٰ کی پناہ چاہنا۔

استعاذہ کے سب سے بہتر الفاظ اَعُوذُ بِاللّٰهِ مِنَ الشَّيْطٰنِ الرَّجِيْمِ ہیں (کو)

استعاذہ کے مختلف الفاظ ثابت ہیں۔ مثلاً اَعُوذُ بِاللّٰهِ مِنَ الشَّيْطٰنِ ط

● اَعُوذُ بِاللّٰهِ السَّمِيْعِ الْعَلِيْمِ مِنَ الشَّيْطٰنِ الرَّجِيْمِ ط

● اللّٰهُمَّ رَاقِيْ اَعُوذُ بِكَ مِنْ اِبْلِيسَ وَجُنُوْدِهِ ط

قرأت (یعنی قرآن پڑھنا) شروع کرتے وقت استعاذہ ضروری ہے (چاہے سورہ

کا شروع ہو یا پنج)

(اور) سورہ براتہ کے علاوہ ہر سورہ کے شروع میں بسملہ پڑھنا ضروری ہے ورنہ سورہ

نا مکمل رہے گی (یونہی) حضرت امام عاصم کوئی کی قرأت میں (جن کی روایت حفصؓ دنیا کے اکثر

حصوں میں پڑھی جاتی ہے) بسملہ ہر سورہ کا ایک حصہ ہے (البتہ) سورہ کے درمیان سے

قرأت شروع کی جائے تو بسملہ پڑھنا ضروری نہیں لیکن بہتر ہے

فائدہ۔ بعض علماء کرام نے سورہ براتہ کے شروع سے قرأت کرتے وقت بسملہ پڑھنے کو برکت کے

طور پر جائز کہا ہے لیکن اس پر عمل نہیں ہے۔

فائدہ ۵۔ قرأت بلند آواز سے کرنی ہو تو استعاذہ (اور بسملہ) بھی آواز سے پڑھنا چاہئے۔

تنبیہ۔ قرأت کے دوران اجنبی کلام (یعنی ایسا کلام جو قرآن سے متعلق نہ ہو) ہو جائے تو

استعاذہ دوہرانا چاہئے۔

مسئلہ۔ قرآن شریف پڑھنے والے کو سلام نہ کرنا چاہئے۔

(۱) اگر کسی نے سلام کیا تو قاری کو جواب دینا ضروری نہیں۔

(۲) اگر قاری نے سلام کا جواب دیا ہے تو استعاذہ لوٹانا چاہئے۔

۷ یعنی حضرت علامہ سخاویؒ اور حضرت علامہ طحاویؒ وغیرہ ۱۲ منہ

## ۵۔ پانچواں سبق

### استعاذہ و بسملہ کا تفریعی بیان

قرآۃ اور سورہ کے شروع اور درمیان کے لحاظ سے عقلی طور پر چار صورتیں ہیں۔ وہ چاروں صورتیں اور ان کے احکام یہ ہیں۔

۱ شروع قرآۃ شروع سورۃ :- یعنی سورۃ کے شروع سے قرآۃ شروع کرنا۔ اس حالت میں استعاذہ و بسملہ پڑھنے کے چار طریقے ہیں۔

● فصل کل :- یعنی استعاذہ، بسملہ اور سورۃ کا شروع سب کو الگ الگ پڑھنا مثلاً اَعُوذُ بِاللّٰهِ مِنَ الشَّيْطٰنِ الرَّجِيْمِ ○ بِسْمِ اللّٰهِ الرَّحْمٰنِ الرَّحِيْمِ ○ وَالصّٰحِي ○ وصل کل :- استعاذہ، بسملہ اور شروع سورۃ تینوں کو ملا کر پڑھنا۔

● فصل اول وصل ثانی :- یعنی استعاذہ کو الگ اور بسملہ کو سورۃ سے ملا کر پڑھنا۔

● فصل اول فصل ثانی :- یعنی استعاذہ کو بسملہ سے ملا کر اور شروع سورۃ کو الگ پڑھنا۔

۲ شروع سورۃ وسط قرآۃ :- یعنی قرآۃ کے درمیان سورۃ شروع کرنا۔ اس حالت میں بسملہ پڑھنے کے تین طریقے صحیح ہیں اور جو تھاپر طریقہ صحیح نہیں اور وہ یہ ہے وَ لَسَوْفَ يَرْضٰی بِسْمِ اللّٰهِ الرَّحْمٰنِ الرَّحِيْمِ ○ وَالصّٰحِي

فائدہ :- اس صورت میں سورۃ تو بہ شروع کی جائے تو وصل، وقف اور سکتہ تینوں صحیح ہیں۔

۳ شروع قرآۃ وسط سورۃ :- یعنی سورۃ کے بیچ سے قرآۃ شروع کرنا۔ اس حالت میں صرف دو طریقے صحیح ہیں۔

● فصل کل :- یعنی استعاذہ، بسملہ اور آیت تینوں کو الگ الگ پڑھنا مثلاً اَعُوذُ بِاللّٰهِ مِنَ الشَّيْطٰنِ الرَّجِيْمِ ○ بِسْمِ اللّٰهِ الرَّحْمٰنِ الرَّحِيْمِ ○ يَا أَيُّهَا النَّاسُ اعْبُدُوا رَبَّكُمُ ○ وصل اول فصل ثانی :- یعنی استعاذہ و بسملہ کو ملا کر اور آیت کو الگ پڑھنا۔

۴ وسط قرآۃ وسط سورۃ :- یعنی قرآۃ کے دوران کسی سورۃ کے بیچ سے پڑھنا اس حالت میں نہ استعاذہ پڑھنا چاہئے اور نہ بسملہ۔

تشبیہ :- قرآۃ کے شروع میں اللہ تعالیٰ کا نام ہو تو استعاذہ کا وصل جائز نہیں جیسے  
اللّٰهُ لَا إِلٰهَ إِلَّا هُوَ - الرَّحْمٰنُ عَلٰی الْعَرْشِ اسْتَوٰی -

## ۶ چھٹا سبق

### حروف ہجا کا بیان

حرف کے متعلق چار باتوں کا جاننا ضروری ہے۔ معنی۔ قسمیں۔ تعداد اور نام۔

حرف کے معنی عربی میں "طرف" یعنی کنارہ کے ہیں (چونکہ ہر حرف کے نام میں شروع کنارہ پر اس کی آواز پائی جاتی ہے اس لئے "حرف" کہتے ہیں اور) اصطلاح میں حرف وہ آواز ہے جو کسی مخرج پر اعتماد کرے۔ حرف کی دو قسمیں ہیں۔ اصلی اور فرعی

① حرف اصلی :- یعنی صرف اپنے ہی مخرج سے ادا ہونے والا حرف۔

② حرف فرعی :- جس کا بیان آگے پندرہویں سبق میں آئے گا۔ (ان شاء اللہ)

اکثر علماء تجوید کے نزدیک حروف اصلی اسی ہیں جن کو بیان کرنے کی تین ترتیبیں ہیں۔

① اہل لغت والی ترتیب :- یعنی اب ت ث الت جو کتاب "قواعد المتدی" وغیرہ میں لکھی

جا چکی ہے حضرت علامہ جزیری نے بھی اپنی کتاب "التمہید" میں حروف کو اسی ترتیب پر بیان فرمایا

② اہل حساب والی ترتیب :- یعنی ا ب ج د ه و ز ح ط ی ک ل م ن ہ ی ع ف ص ق ر ت ث

ث ج ح د ی ط ی غ

③ محتاج والی ترتیب :- جو تجوید کی اکثر کتابوں میں مذکور ہے اور اس کتاب میں بھی خارج کے بیان میں ہی ترتیب

فائدہ :- حروف اصلی کی تین قسمیں ہیں۔ ملفوظی۔ مکتوبی۔ مسروری۔

① جس حرف کے نام میں تین یا چار حروف ہوں اور وہ پلٹنے سے (یعنی الٹی طرف سے بچے کرنے میں) بگڑ جائے اس

کو ملفوظی کہتے ہیں جیسے الف (جس کے اُلٹے بچے اس طرح ہوتے ہیں فا زرف لام ہزہ زیر ل ف فاع) اور (فرد

ملفوظی جو وہ ہیں الف۔ جیم۔ دال۔ ذال۔ سین۔ شین۔ صاد۔ ضاد۔ عین۔ غین۔ قاف۔ کان۔ لام۔ ہزہ

② جس حرف کے نام میں تین حروف ہوں اور پلٹنے سے بگڑے نہیں اس کو مکتوبی کہتے ہیں۔

(اور) حروف مکتوبی صرف تین ہیں۔ میم۔ نون۔ واو۔

③ جس حرف کے نام میں شروع حرف ہوں اور پلٹنے سے اس کو مسروری کہتے ہیں (جیسے با۔ اس کے آخر میں الف جو

جو ہمیشہ اس کے ساتھ درسا کہ حرف ابتدا نہیں ہو سکتی) اور (مسروری بارہ ہیں با۔ تا۔ ثا۔ ح۔ خ۔ ز۔ ا۔ ظ۔ ط۔ ظا۔

فا۔ ہا۔ یا۔

عہ البتہ الف اور ہزہ میں نہیں کیونکہ الف کی آواز کے لئے ایسا نام ممکن نہیں کہ جس کے شروع میں الف ہو اور ہزہ

اصل میں امّۃ تھا جس میں ہزہ کو بار سے بدل دیا گیا جیسا کہ ماء اصل میں ماء ہے زندانی الجواہر النقیہ ۲۴

## ۷ ساتواں سبق

### بلحاظ ادا حرفوں کا بیان

حرف اصلی کی ادائیگی میں وقت لگنے کے لحاظ سے چار قسمیں ہیں۔

① **زَمَانِي**: یعنی وہ حرف جس کی ادائیگی میں اتنا وقت لگے جس کو زمانہ کہا جاسکتا ہے۔ جروف زمانی

تینوں حروف مدہ ہیں جن کے ادا کرنے میں آواز کچھ وقت تک جاری رہتی ہے۔

② **اُنِي**: یعنی وہ حرف جس کی ادائیگی میں اتنا وقت لگے جس کو آن کہا جاتا ہے۔ جروف اُنِي اُنِي

جن کا مجموعہ **اَجْدُ لَيْتُ قَطْبَتُ** ہے جو اُن واحد میں ادا ہو جاتے ہیں۔

③ **قَرِيبُ زَمَانِي**: یعنی وہ حرف جس کی ادائیگی میں قریب زمانہ کے وقت لگے۔ جروف قریب زمانی

صرف ضاد ہے جس کے ادا کرنے میں حرف مد سے کم وقت لگتا ہے۔

④ **قَرِيبُ اُنِي**: یعنی وہ حرف جس کی ادائیگی میں قریب اُن کے وقت لگے۔ جروف قریب اُنِي

بانی انیس حروف ہیں جن کے ادا کرنے میں حرف شدیدہ سے کچھ زیادہ وقت لگتا ہے۔

قریب اُنِي حرف ہیں انیس بس یاد کر اے طالب صادق، انس

تا و حا و خا و ذال معجمہ را و زا و سین و شین معجمہ

صاد، طا و عین و غین و فا و لام میم و نون و وا و، ها و یاء اِخْتَام

**تنبیہ**: لام الف (لا) کوئی علیحدہ حرف نہیں بلکہ الف کی ادا بتلنے کی غرض سے

لام کو الف سے ملا دیا ہے (کیونکہ الف سے ابتدا نہیں ہو سکتی)۔

**نکتہ**: الف اور لام میں یہ خاص مناسبت ہے کہ الف درمیان میں لام اور لام کے درمیان میں

الف ہے اس لئے لام کو اختیار کیا گیا ہے۔ اور چونکہ دونوں حرفوں کا مجموعہ بنا دلا جس کے

معنی ہیں "نہیں" تو گویا اشارہ اس طرف کی ہے کہ کوئی علیحدہ، مستقل حرف نہیں۔ اللہ تعالیٰ اعلم

## اَسْئَلَة

① حرف کے متعلق کن چار باتوں کا جاننا ضروری ہے؟ ② حرف کے معنی تفصیل سے بتائیے؟

③ حرف اصلی کی تعریف بیان کریئے؟ ④ تمام حروف اصلی کے نام سنائیے؟

⑤ طغویٰ ممری حروف کے نام بتائیے؟ ⑥ وہ کتنے حرف ہیں جو پلٹنے سے گرتے ہیں؟

⑦ حرف کی زمانی، اُنی وغیرہ چاروں قسموں کے معنی اور ان کے حروف بتائیے؟

## ۸ اٹھواں سبق

### حرفوں کے مخارج کا تمہیدی بیان

تجوید کا پہلا جزو "مخارج" ہیں۔ مخارج تجوید کے لئے بنیادی حیثیت رکھتے ہیں (کیونکہ) حرف کی ذات "مخرج" ہی سے وجود میں آتی ہے بغیر مخرج کے حرف ادا نہیں ہو سکتا۔

مخارج کے متعلق اولاً چار باتوں کا جاننا ضروری ہے۔ معنی، اقسام، اصلیں، تعداد۔  
مخرج کے معنی "حرف کے ادا ہونے کی جگہ"۔ مخرج کی دو قسمیں ہیں۔ محقق اور مقدر۔  
① مخرج محقق۔ یعنی وہ مخرج جو لگا ہوا ہو۔ مخارج محققہ پندرہ ہیں جن کی تین اصلیں ہیں۔

① حلق۔ اس میں تین مخرج ہیں اور چھ حروف ادا ہوتے ہیں۔

② لسان۔ اس میں دس مخرج ہیں اور اٹھارہ حروف ادا ہوتے ہیں۔

③ ہونٹ۔ اس میں دو مخرج ہیں اور چار حروف ادا ہوتے ہیں۔

④ مخرج مقدر۔ یعنی وہ مخرج جو لگا ہوا نہ ہو۔ اور یہ صرف دو ہیں۔ جوف و خیشوم۔

فائدہ کا:۔ مخارج کے متعلق حضرات مجتہدین کے چار مذہب ہیں۔

① انتیس حرفوں کے چودہ مخارج ہیں۔ یہ امام فزائونہ کا مذہب ہے۔

② انتیس حرفوں کے سولہ مخارج ہیں۔ یہ امام سیبویہ کا مذہب ہے۔

③ انتیس حرفوں کے سترہ مخارج ہیں۔ یہ امام ظلیل بصری کا مذہب ہے۔

④ انتیس حرفوں کے انتیس مخارج ہیں یعنی ہر حرف کا مخرج الگ الگ ہے۔



نقشہ اصولِ مخارج

نتیجہ: حقیقت میں ہر حرف کا مخرج الگ ہے (لیکن) چونکہ

بعض مخارج اس قدر پاس پاس ہیں کہ ان کو بیان کرنا مشکل ہے

اس لئے بعض دو دو اور تین تین حرفوں کا مخرج ایک شمار کیا گیا

(چنانچہ) مخارج کے بیان میں حضرات ائمہ تجوید کے اختلاف کی وجہ

بھی یہی ہے کہ بعض حضرات نے انتہائی قریب قریب ہونے

کی وجہ سے ایک مخرج کہہ دیا اور بعض حضرات نے قریب کا اعتبار

نہ کر کے علیحدہ علیحدہ بیان کر دیا۔ (لیکن) حرفوں کی ادائیگی کے

لحاظ سے مخارج میں کوئی اختلاف نہیں۔

اکثر حضرات نے امام ظلیل کے مذہب کو اختیار کیا ہے۔



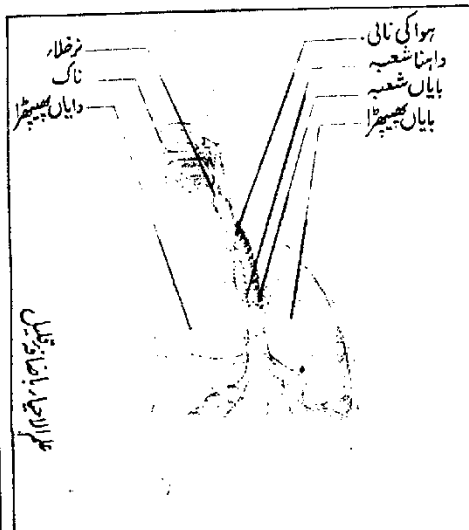
## ۹ نواں سبق

### آواز کا بیان

جاننا چاہئے کہ حرف کا وجود اور ظہور آوازی سے ہوتا ہے۔

آوازی کی تعریف عربی میں یہ ہے "هُوَ اَوْتِيَتْ مَوْجُ بِتَصَادُرِ الْاَوْتَارِ الصَّوْتِيَّةِ" یعنی وہ سانس جس میں اوتار صوتیہ (یعنی آوازی کی رگوں) سے ٹکرانے کی وجہ سے توجہ پیدا ہو جائے (اور) سانس کی تعریف یہ ہے "الْهَوَاءُ الْخَارِجُ مِنْ دَاخِلِ الرِّئَةِ مُتَّصِفًا بِالْاَلْفِ عَنِ الْبِصْبِطِ" سے نکل کر منہ کی طرف چڑھنے والی ہوا۔ عربی میں اس کو نفس کہتے ہیں جو طبعی طور پر (منہ اور ناک کے راستہ) پھیپھڑوں میں سے آتی جاتی ہے اور غیر مسموع ہوتی ہے یعنی سنائی نہیں دیتی۔

خلاصہ یہ ہے کہ قدرتی طور پر انسان کے گلے کے اندر باریک باریک رگوں کے دھاگے سے ہیں جن کو عربی میں اوتار کہتے ہیں۔ آدمی جب سانس کو ارادہ کے ساتھ ان اوتار پر مارتا ہے تو اس ضرب سے آواز پیدا ہوتی ہے (اور) آواز کو جب کسی مخرج پر لگایا جاتا ہے تو وہ آواز حرف بن جاتی ہے۔ لیکن یہ سب ذریعہ اور سبب کے درمیان سے ہے (اور) حقیقی مؤثر اور مسبب اللہ تعالیٰ کی ذات عالی ہے۔



علم الاحیاء انوار نقیض

**لطیفہ** حضرت امام اعظم ابوحنیفہ رحمۃ اللہ علیہ کا ایک معتزلی شخص سے مناظرہ ہوا تو آپ نے اس سے فرمایا کہ "بہ، کہو اس نے کہا "بہ، پھر آپ نے فرمایا کہ "نخا، کہو اس نے کہا "نخا، پھر فرمایا کہ ان دونوں کا مخرج بناؤ اس نے بتا دیا۔ اس کے بعد حضرت امام صاحب نے فرمایا کہ اگر تم اپنے عقیدے کے مطابق، خود ہی اپنے افعال کے خالق ہو تو بجاؤ کہ خاک کے مخرج سے نکال کر دکھاؤ اس پر معتزلی حیران رہ گیا۔ اور کوئی جواب اس سے نہین سکا۔

لے کذا فی الجواهر النقیض شرح المقدّمۃ الجزریہ ۱۲ منہ ۵ کذا فی العطا یا الوسیطۃ والبخ الفکرۃ الملایق قاری ۱۲ منہ

## ۱۰ دسواں سبق

### زبان کے اجزاء کا بیان

زبان کے اولاً چار حصے ہیں۔

- ① حصّہ علیا: یعنی اوپری حصّہ جو تالو کے مقابل ہے اس کو ظہر لسان (یعنی زبان کی پشت) کہتے ہیں
  - ② حصّہ سفلی: یعنی نچلا حصّہ جو جڑ سے متصل رہتا ہے اس کو بطن لسان (یعنی زبان کا بیٹ) کہتے ہیں
  - ③ حصّہ یمنی: یعنی داہنی طرف والا حصّہ جو اوپر نیچے کے آٹھ دانتوں کے مقابل ہے۔
  - ④ حصّہ شمری: یعنی بائیں طرف والا حصّہ جو اوپر نیچے کے آٹھ دانتوں کے مقابل ہے۔
- (پھر) ظہر لسان کے تین حصے ہیں ① اقصیٰ لسان :- یعنی زبان کی جڑ۔  
 ② وسط لسان :- یعنی زبان کا بیچ ③ آخر لسان :- یعنی زبان کا سر۔  
 اور) زبان کے حصّہ یمنی اور شمری کے لمبائی کے اعتبار سے دو حصے ہیں۔  
 ① حافظہ لسان :- یعنی زبان کی کروٹ۔ جو ڈاڑھوں سے متصل ہے۔  
 ② طرف لسان :- یعنی زبان کا کنارہ۔ جو دانتوں سے متصل ہے۔  
 (پھر) ہر کروٹ کے چوڑائی کے لحاظ سے تین تین حصے ہیں۔  
 ① فوقانی :- یعنی اوپری حصّہ جو ظہر لسان سے ملا ہوا ہے۔  
 ② تحتانی :- یعنی نچلا حصّہ جو بطن لسان سے ملا ہوا ہے۔  
 ③ وسطانی :- یعنی درمیانی حصّہ جو ظہر اور بطن سے ملا ہوا ہے۔

### نظم

ہیں اجزاء زبان کے فقط چار ہی تو      براہ کرم ان کو ازبر کرو  
 بطن، ظہر و کروٹ اور کروٹ ہیں دو      وہ کروٹ ہیں یمنی و شمری سنو  
 ہر کروٹ کے جڑ بھی ہیں دو، دو سنو      وہ بس طرف و حافظہ ہیں اے نیک خو  
 پھر حافظہ کے اجزاء عرض میں ہیں تہ      ہیں فوقانی تحتانی و وسطانی جو

ظہر کے حصص ہیں تین اے صادق  
 برہرا۔ وسط۔ اقصیٰ، سمجھ سب کو لو

## ۱۱ گیارہواں سبق

### دانتوں کی اقسام کا بیان

انسان کے استمراری یعنی پکے دانت تیس<sup>۳</sup> ہوتے ہیں جن کی مختصر طور پر چار قسمیں ہیں: ثنایا، رباعیات، انیاب اور اضراس۔  
 (پھر) اضراس کی تین قسمیں ہیں: ضواجک، طواجن اور نواجذ (تفصیل طور پر دانتوں کی چھ قسمیں ہیں۔)

- ① ثنایا: یعنی بالکل درمیان والے اوپر نیچے کے بڑے چار دانت۔
- فائدہ:- اور دلوں کو ثنایا علیا اور نیچے والوں کو ثنایا سفلی کہتے ہیں۔
- ② رباعیات: یعنی ثنایا سے ملے ہوئے دائیں بائیں، اوپر نیچے کے چار دانت۔
- ③ انیاب: یعنی رباعیات سے ملے ہوئے چاروں طرف کے چار نوک دار دانت۔
- ④ ضواجک: یعنی انیاب سے ملی ہوئی چاروں طرف کی چار ڈاڑھیں۔
- ⑤ طواجن: یعنی ضواجک سے ملی ہوئی چاروں طرف کی تین تین یعنی کل بارہ ڈاڑھیں۔
- ⑥ نواجذ: یعنی بالکل آخر میں چاروں طرف کی چار ڈاڑھیں۔

فائدہ:- دانتوں کے اندرونی حصے کے عضا ددر جزر ہیں۔

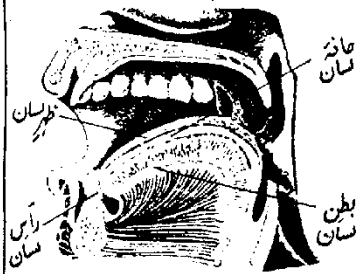
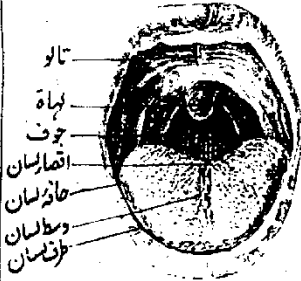
- ① جزر: یعنی موڑھوں کی طرف لالا دھا حصہ ② کنارہ: یعنی نوکوں کی طرف والا باقی نصف حصہ

## نظم


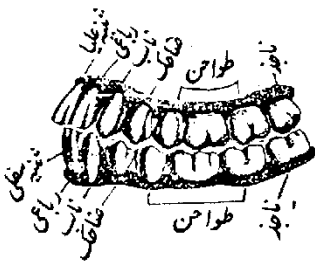
ہے تعداد تیس آسنان کی  
 بتادوں میں تم کو یہ اک بات بھی  
 ثنیۃ، رباعی اور ناب و ضرس  
 ثنایا ہیں چار، پھر رباعی بھی چار  
 ہیں پھر چار انیاب جو کاسرا شبہار  
 ہیں اضراس باقی رہے سین جو  
 اب اقسام اضراس بھی سن لو تم  
 ضواجک ہیں چار پھر طواجن ہیں بارہ  
 لکھی نظم صادق نے ان کے لئے

جو قدرت کے مظہر ہیں رحمان کی  
 ہے داتم شماری یہ غلگ ان کی  
 جو نعمت بلا شک ہیں ممان کی  
 جو قاطع ضرورت ہیں انسان کی  
 ہیں زینت بھی سب دانت انسان کی  
 ہیں صحت کا باعث یہ انسان کی  
 کہ تکمیل ہو جائے فیضان کی  
 اور نواجذ یہ تکمیل دندان کی  
 جو پڑھتے ہیں تجوید قرآن کی

# زبان و اسنان وغیرہ کے نقشے



نوٹ :- کاتعین میں نے کیا ہے۔ مؤلف مذکور بالا دونوں نقشے کتاب ”ENCYCLOPAIDIA“ سے ماخوذ ہیں۔ اجزاء



## ۱۲ بارہواں سبتی

## مخارج کا تفصیلی بیان

ہر مخرج کے متعلق چار باتوں کا جاننا ضروری ہے عدد۔ نام۔ حروف۔ قسم (یعنی محقق ہے یا مقدر، حلقی ہے یا لسانی وغیرہ۔)

حضرت امام خلیل بصریؒ کے مذہب کے مطابق حروفوں کے سترہ مخارج یہ ہیں۔

- ۱ جوف دہن۔ (یعنی منہ کا خلاء)۔ حروف مدہ
- ۲ اقصیٰ حلق۔ (یعنی شروع حلق)۔ ۴ ۶
- ۳ وسط حلق۔ (یعنی بیچ حلق)۔ ۴ ح ھملاۃ
- ۴ ادنیٰ حلق۔ (یعنی آخر حلق)۔ ۴ غ خ مَجْمُوع
- ۵ اقصیٰ لسان اور اوپر کا نرم تالو۔ ق
- ۶ اقصیٰ لسان اور اوپر کا سخت تالو۔ ک
- ۷ وسط لسان اور اوپر کا تالو۔ ج ش ی
- ۸ حاذق لسان کا قوفانی حصہ اور اضر اس علیا کی جڑیں۔ ض
- ۹ طرف لسان (مع کچھ حصہ حاذق، ضا جک، ناب، رباعی، ثنیۃ کے سوڑھے۔ ل
- ۱۰ طرف لسان اور ناب، رباعی، ثنیۃ کے مقابل تالو۔ ن
- ۱۱ طرف لسان مع سر اظہر لسان اور رباعی، ثنیۃ کے سوڑھے۔ ر
- ۱۲ سر لسان اور ثنایا علیا کی جڑ۔ ط د ت
- ۱۳ سر لسان اور ثنایا علیا کا کنارہ۔ ظ ذ ث
- ۱۴ سر لسان اور ثنایا کا کنارہ۔ ص س ز
- ۱۵ سچلے ہونٹ کا شکم اور ثنایا علیا کی نوکیں۔ ف
- ۱۶ شفقتین (یعنی دونوں ہونٹ)۔ ب م و
- ۱۷ خیشوم (یعنی ناک کا بانسہ)۔ ح زنی غنہ

فائدہ: امام سینویؒ کے نزدیک حروف مدہ اور غیر مدہ کا ایک ہی مخرج ہے۔

(اور) امام قرآء کے نزدیک لام، نون اور راء کا بھی ایک ہی مخرج ہے۔

## ۱۳ تیرہواں سبق

### مخارج کا وضاحتی بیان

یہ کوئی علیحدہ مستقل مضمون نہیں بلکہ سبق گذشتہ پر ایک اضافہ ہے جس میں چند ضروری مفید باتیں لکھنے کا ارادہ ہے۔

۱) مخرج پہچاننے اور اس کی مشق کرنے کا طریقہ یہ ہے کہ حرف مقصود کو مشدّد کر کے اس کے قبل ہمزہ مقصورہ لاکر ادا کیا جائے جیسے آبت  
 ۲) ”جوف“ محقق مخرجوں پر عام اور گویا نکل کے درجہ میں ہے۔ باقی مخارج جزو کے درجہ میں ہیں اس لئے مخارج کے بیان میں جوف کو مقدم کیا (یونکہ) محقق مخارج کی ابتداء حلق کے شروع سے اور انتہا دونوں ہونٹوں پر ہوتی ہے۔ اور جوف اس تمام حصّہ کو شامل ہے (ورنہ) عقل کا تقاضہ یہ ہے کہ مخارج محققہ کا بیان پہلے ہونا چاہئے۔

۳) جمہور قرار نے مخارج کی ابتداء سینہ کی طرف سے کی ہے (کیونکہ) آواز کا مبداء شروع حلق (لیکن) مخارج کے نام رکھنے میں السانی بناوٹ کا لحاظ رکھا ہے جس میں سُرّاؤل ہے اور پاؤں آخر۔ اس لئے شروع حلق کو اقصیٰ الحلق کہتے ہیں جس کے معنی ہیں ”حلق کا درو والا حصّہ“

۴) حروف مدہ میں الف جوف حلق (یعنی حلق کی خالی جگہ) سے ادا ہوتا ہے (اور) واؤ مدہ ہونٹوں کے بیچ کی خالی جگہ سے ادا ہوتا ہے (اور) یا مدہ بیچ زبان اور تالو کے درمیان کی خالی جگہ سے ادا ہوتا ہے (لیکن) حروف مدہ کا مخرج ایک شمار ہوتا ہے کیونکہ ظلاً تقسیم نہیں ہو سکتا۔

فائدہ :- واؤ ساکن سے پہلے ضمتہ اور یا ساکن سے پہلے کسرہ ہوتا ان کو مدہ کہتے ہیں (کیونکہ ان کی آواز میں درازی ہوتی ہے) (انی) الف ہمیشہ مدہ اور حرکت و جزم سے خالی ہوتا ہے جیسے عاقوئی (اور) جس الف پر حرکت وغیرہ ہو تو وہ ہمزہ ہوتا ہے جیسے الحمد۔ فاقب۔

۵) واؤ مدہ اور یا مدہ حروف اصلی ہیں لیکن ان کو الگ شمار نہیں کیا جائے گا (کیونکہ) مدہ اور غیر مدہ حقیقت میں دو حرف نہیں بلکہ صرف حرکت کی تبدیلی سے کبھی مدہ ہو جاتا ہے کبھی غیر مدہ جیسا کہ یہی دونوں حرف کبھی لین ہوتے ہیں اور کبھی غیر لین۔

لے کذا فی تنویر المرآت شرح ضیاء القنارات وغیرہ ۱۲ منہ لے کذا فی العطیایا الوہبیہ شرح المقدّمہ الحزریہ وغیرہ ۱۲ منہ

۶ حروف میں ضاد و سبغ انخرج ہے یعنی اس کا مخرج سب سے وسیع ہے (البتہ) اگر لام کو بیک وقت دونوں طرف سے (یعنی زبان کے دونوں کناروں (مع نوک زبان) اور اوپری دونوں جانب کے ضاحک، ناب، رباعی اور ثنایا علیا کے سوزھوں سے) ادا کیا جائے تو پھر لام کا مخرج وسیع ترین قرار دیا جائے گا (لیکن) مخرج کے وسیع اور طویل ہونے سے حرف کی آواز کا طویل ہونا لازم نہیں (چنانچہ) ضاد کی آواز تو کچھ دراز ہوتی ہے لیکن لام کی نہیں (اور) ضاد کی آواز جو دراز ہوتی ہے وہ صفت استطالت کی وجہ سے ہوتی ہے جو صرف ضاد کے لئے خاص ہے۔ صفت استطالت کا بیان اِنْ شَاءَ اللہ اٹھارویں سبق میں آئے گا۔

۷ فار کے مخرج میں دانتوں کو بھی دخل ہے لیکن چونکہ وہ معمولی ہے اس لئے جمہور قرار نے اس کو علیحدہ و مستقل "اصل" قرار نہیں دیا

۸ باء-میم-واو کے مخرج میں تفصیل ہے (کہ) بارِ شَفِیْتِیْن (یعنی ہونٹوں کی ترجمہ) کے آخری حصہ سے ادا ہوتا ہے۔ اسی لئے اس کو بجزئی کہتے ہیں (اور) میمِ بَرِ شَفِیْتِیْن (یعنی ہونٹوں کی خشک جگہ) سے بالکل متصل تر کنارہ سے ادا ہوتا ہے اسی لئے اس کو بری کہتے ہیں (اور) واو غیر مدہ حلقہ شَفِیْتِیْن (یعنی ہونٹوں کے گول ہونے اور ناتمام ملنے) سے ادا ہوتا ہے تشبیہ:- واو غیر مدہ کی طرح واو مدہ میں بھی حلقہ شَفِیْتِیْن ضروری ہے (لیکن) فرق یہ ہے کہ واو غیر مدہ میں حلقہ شَفِیْتِیْن اس کے مخرج کی وجہ سے ہوتا ہے اور واو مدہ میں ماقبل کے صنت کی وجہ سے

۹ شرہ مخرج میں حروف اصلی کے مخرج تو لہ ہیں جن کی تین قسمیں ہیں ① اُحَادِی یعنی ایک حرف والا مخرج۔ یہ سات ہیں یعنی مخرج نمبر ۵/۶/۷/۸/۹/۱۰/۱۱ (۲) ثَنَائِی یعنی دو حرف والا مخرج۔ یہ تین ہیں یعنی مخرج نمبر ۱۲/۱۳/۱۴ (۳) ثَلَاثِی یعنی تین حرف والا مخرج یہ تین ہیں یعنی مخرج نمبر ۱۷/۱۸/۱۹۔

۱۰ خیشوم، حرفی غنہ کا مخرج ہے (اور) حرفی غنہ چار ہیں (۱) اخفار والے نون کا غنہ (۲) اقلاب والے نون کا غنہ (۳) اخفار والی میم کا غنہ (۴) ادغام ناقص والے نون کا غنہ (لیکن) مستقل اور گلی طور پر خیشوم صرف اخفار والے نون کا مخرج ہے (کہ) نون مخفی کا مخرج کنارہ زبان و تالو سے خیشوم کی طرف منتقل ہو جاتا ہے جیسے یَبْعُقُ اور یَبْطِقُ



## ۱۴ چودھواں سبق

### حرفوں کے القاب کا بیان

لقب اس نام کو کہتے ہیں جو اصل نام کے علاوہ ہو اور کسی مناسبت کی وجہ سے مشہور ہو۔  
حرفوں کے ہر لقب کے متعلق چار باتیں جاننا چاہئے۔ نام ہناسبت، حروف اور ان کی تعداد  
مخارج کے اعتبار سے حرفوں کے القاب دہل ہیں۔

① حَلْقِيَّةٌ: یعنی حلق سے ادا ہونے والے جو چھ حروف ہیں۔ ھ۔ ځ۔ ع۔ ج۔ ح۔ خ۔

② لَهَوِيَّةٌ: یعنی لہات کے قریب ادا ہونے والے۔ جو دو حروف ہیں ق۔ اور ل۔  
فائدہ: لہات، عربی میں کوٹے کو کہتے ہیں جو تالو کے آخر میں لٹکا ہوا ہے۔

③ شَجَرِيَّةٌ: یعنی شجرِ رقم سے ادا ہونے والے جو تین حروف ہیں۔ ج۔ ح۔ ث۔ اور می غیر مدہ  
فائدہ: شجرِ رقم، بیچ زبان اور تالو کے درمیانی کشادہ حصہ کو کہتے ہیں۔

④ حَافِيَّةٌ: یعنی حافہ زبان سے ادا ہونے والا جو صرف ایک حرف ہے ض۔

⑤ ذَلْقِيَّةٌ: یعنی زبان کے ذلق سے ادا ہونے والے جو تین حروف ہیں۔ ل۔ ن۔ د۔  
فائدہ: ذلق کے معنی "طرف" یعنی کنارہ کے ہیں۔

⑥ نَطْعِيَّةٌ: یعنی نطع کے قریب ادا ہونے والے جو تین حروف ہیں۔ ط۔ ڈ۔ ث۔  
فائدہ: نطع، تالو کے اس اگلے حصہ کو کہتے ہیں جو شنا یا علیا کی جڑ سے متصل ہے اور اس میں  
شریف پھل کی طرح ابھرے ہوئے نشانات ہوتے ہیں۔

⑦ لَيْثِيَّةٌ: یعنی لئثہ والے جو تین حروف ہیں۔ ظ۔ ذ۔ ث۔  
فائدہ: لئثہ، سوڑھے کو کہتے ہیں۔ ان حرفوں کی ادائیگی میں چونکہ سانس موڑھوں سے ٹکراتی ہے  
اس لئے لئثیہ کہتے ہیں۔

⑧ اَسَدِيَّةٌ: یعنی اَسَدُ اللِّسَان سے ادا ہونے والے جو تین حروف ہیں۔ ص۔ س۔ ز۔  
فائدہ: اَسَدُ، زبان کی نوک کے اس حصہ کو کہتے ہیں جو بالکل آخر میں ہوتا ہے۔

⑨ شَفْوِيَّةٌ: یعنی شفق سے ادا ہونے والے جو چار حروف ہیں۔ ف۔ ب۔ م۔ اور غیر مدہ  
فائدہ: "شفقة" ہونٹ کو کہتے ہیں۔

⑩ جَوْفِيَّةٌ: یعنی جوفِ دہن سے ادا ہونے والے جو تین حروف ہیں۔ الف۔ یاء مدہ اور واؤ مدہ  
فائدہ: ان تینوں حرفوں کو "حروفِ ہوائیہ" بھی کہتے ہیں۔

## ۱۵ پندرہواں سبق

### حروفِ فرعی کا بیان

حرفِ فرعی اُس حرف کو کہتے ہیں جو دو حرفوں یا دو مخرجوں کے درمیان ادا ہو، یا وہ اپنا اصلی مخرج یا ذاتی صفت چھوڑ چکا ہو

روایتِ حفص میں حروفِ فرعی آٹھ ہیں۔

- ① اَلِفُ حَمَلًاۃً: یعنی امالہ والالاف۔ جوالف اور یار کے درمیان ادا ہوتا ہے۔
  - ② هَمْزَةٌ مَسْمُومَةٌ: یعنی تسہیل والالہمزہ جو ہمزہ اور الف کے درمیان ادا ہوتا ہے۔
  - ③ نونٌ مَخْفِيٌّ: یعنی اخفاء والانون۔ جو اپنے اصلی مخرج کو چھوڑ کر ضیشوم سے ادا ہوتا ہے۔
  - ④ نونٌ مُدْغَمٌ بِاَدْغَامٍ نَاقِصٍ: یعنی ادغام ناقص والانون مدغم۔ جو واو اور یار میں ہوتا ہے۔
  - ⑤ مِيمٌ مَخْفَاةٌ: یعنی اخفاء والایم۔ جو دو نون ہونٹ اور ضیشوم کے درمیان ادا ہوتا ہے (یعنی دونوں مخرجوں میں سے ہر ایک پر آواز کا ناقص اعتماد ہوتا ہے)۔
  - ⑥ مِيمٌ مَقْلُوبَةٌ: یعنی انقلاب والی میم۔ جو ادائیگی میں میم مخفّاء کی طرح ہے۔
  - ⑦ لَامٌ مُفْخَمٌ: یعنی تغخیم والالام۔ جو اپنی ذاتی صفت استفال کو چھوڑ کر پُر ادا ہوتا ہے۔
  - ⑧ اَلِفٌ مُفْخَمٌ: یعنی تغخیم والالاف۔ جوالف اور واو کے درمیان مانا گیا ہے (یعنی الف مخفّہ کی تغخیم اس کو داد کے کچھ قریب کر دیتی ہے) (مگر تغخیم میں ہونٹوں کو گول کرنا محبوب ہے)
- فائدہ:** بعض حضرات نے لام مخفّہ پر قیاس کر کے راز مخفّہ کو بھی حرفِ فرعی کہا ہے جو کسی حد تک صحیح ہے

## اَسْئَلَةٌ

- ① علم تجوید کا پہلا حزمہ کیا ہے؟
- ② دانتوں اور ڈاڑھیوں کی تعداد الگ لگائی؟
- ③ مخارج کو تجوید میں کیا حیثیت حاصل ہے؟
- ④ قاف اور کاف کے مخرج میں کیا فرق ہے؟
- ⑤ مخارج سے متعلق زیادہ مشہور مذہب کس کا ہے؟
- ⑥ بادیم اور واو کے مخرج میں کیا فرق ہے؟
- ⑦ ظہر، جاذہ طرف زبان کے کس حصّے کو کہتے ہیں؟
- ⑧ حروفِ طہیہ و جوفیہ کی تعداد و نام بتائیں؟
- ⑨ ظہر لسان کے کتنے اور کون کون سے حصّے ہیں؟
- ⑩ ضاد کا مخرج اداس کو حاویہ کہنے کی پڑتا ہے؟
- ⑪ حاد لسان کا فوقانی حصّہ کون سا کہلاتا ہے؟
- ⑫ حرفِ فرعی کے معنی، تعداد اور نام بیان کریئے؟

لہٰذا فی التلاوة والجوہر النقیض شرح المقدّمۃ الجزیریہ ۱۲ منہ ۱۵ کذا فی ضیاء الریئل بتغییر قلیل ۱۲ منہ

## خلاصہ

① مقدار مخرج صرف دو ہیں خوف اور خستہ۔

### زبان و دانت

① زبان کے چار حصے ہیں پشت۔ شکم۔ داہنی و بائیں کروٹ

② پشت زبان کے تین حصے ہیں جر۔ بیچ۔ سرا

③ زبان کی کروٹ کی لمبائی کے دو حصے ہیں عاقد اور کناڑ

④ زبان کی کروٹ کی چوڑائی کے تین حصے ہیں فوقانی۔ تحتانی۔ وسطانی

⑤ کل دانت تیس ہیں ہوتے ہیں جن کی پچھتیس ہیں

● بالکل بیچ میں اوپر نیچے چار دانت نمایاں نمایاں سے ملے ہوئے چاروں طرف چار دانت ربا عیات

● ربا عیات سے ملے ہوئے چار دانت انیاب

● انیاب سے متصل چار ڈاڑھیں ضواک ● ضواک سے متصل بارہ ڈاڑھیں طواحن ● طواحن سے متصل چار ڈاڑھیں نواخذہ

### القاب حروف

① حلقیۃ: غ ط ع ح خ

② لہویۃ: ق ک

③ شجرۃ: ج ش ی غیرہ

④ حافیۃ: ض

⑤ ذلقیۃ: ل ن ر

⑥ نطعیۃ: ط د ث

⑦ لثویۃ: ظ ذ ث

⑧ اسلیۃ: ص س ز

⑨ شفویۃ: ف ب م

⑩ جوہیۃ: ا و ی مدہ

### استعاذہ و بسملہ

① شروع قرآۃ میں استعاذہ اور شروع سورہ میں بسملہ فری

ہے (مگر سورہ توبہ کے شروع میں بسملہ نہیں ہے۔

② درمیان قرآۃ سے قرآۃ شروع ہو تو بسملہ ہر ہے (مفردی نہیں)

③ شروع سورہ سے قرآۃ شروع ہو تو وصل فصل کی

چاروں صورتیں جائز ہیں۔

④ قرآۃ کے درمیان قرآۃ شروع ہو تو وصل فصل ثانی جائز نہیں

⑤ درمیان حرف سے قرآۃ شروع ہو (اور بسملہ طرحی جائے) تو فصل

فصل کل اور وصل اول فصل ثانی جائز ہے۔

⑥ شروع قرآۃ میں اللہ تعالیٰ کا نام ہو تو استعاذہ کا وصل جائز نہیں

### حروف ہجاء

① حرف کے معنی "کنارہ" (اور) اصطلاح میں "ادہ

آواز جو مخرج پر اعتماد کرے۔

② حرف کی دو قسمیں ہیں اصلی اور فرعی۔

③ حرف ثانیہ مخرج اور ثانی صفائے ساتھ آتا ہو تو اصلی اور فرعی

④ حروف اصلی (الف سے کریماتیک) انیس ہیں۔

⑤ حروف فرعی پچھ ہیں الف عمال اور حمزہ۔ لام مخفیہ۔ میم

اور لون مخفی۔ ہمزہ مسہلہ

⑥ حروف اصلی میں مدہ زبانی۔ شدیدہ آبی۔ ضاد

قرب زبانی۔ بقیہ حروف قرب آتی ہیں۔

### مخارج حروف

① مخرج کے معنی "حرف ادا ہونے کی جگہ"

② علامہ ظلیل بصری کے نزدیک مخارج سترہ ہیں

③ مخرج کی دو قسمیں ہیں محقق اور مقدر

④ مخرج، جزو معین ہو تو محقق ورنہ مقدر ہے

⑤ محقق مخارج پندرہ ہیں جنکی تین اصلیں ہیں حلق۔ زبان۔ نزل

## ۱۶ سولہواں سبق

### حرفوں کی صفات کا تمہیدی بیان

تجوید کا دوسرا اجزہ "صفات" ہیں۔ صفات کو تجوید سے گہرا تعلق ہے (کہونکہ) حرف کی ذات صفات ہی سے کامل ہوتی ہے بغیر صفات کے حرف کامل نہیں ہو سکتا۔ صفات کے نہایت اہم اور بڑے فائدے تجوید میں

① صفات سے ایک مخرج کے حرفوں کی آوازوں میں امتیاز و فرق ہوتا ہے جیسے تاء اور طاء کہ دونوں کا مخرج ایک ہے، دونوں کی آواز میں فرق صفات سے ہوتا ہے (جنازہ) تاء باریک پڑھی جاتی ہے اور طاء بڑی۔  
 ② صفات سے الگ مخرج کے حرفوں کی آوازوں کے ایک دوسرے سے قریب ہونے نہ ہونے کا پتہ چلتا ہے (مثلاً) ض - ظ - ذ۔ ذینوں کا مخرج الگ الگ ہے لیکن چونکہ ض اور ظ میں پانچ صفتیں بالکل ایک سی ہیں اس لئے اس کی آواز ظاء سے بہت مشابہ ہے بخلاف دال کے کہ اس کی صرف ایک صفت ایسی ہے جو ضاد میں پائی جاتی ہے باقی پانچ صفات میں دونوں حرف بالکل مختلف ہیں (لہذا) پتہ چلا کہ ضاد کی آواز دال کے مشابہ نہیں ہے۔

③ صفات سے حرفوں کی آوازوں کی قوت اور ضعف کا حال معلوم ہوتا ہے جس سے حرف کی ادا کے سمجھنے میں مدد ملتی ہے۔

④ صفات سے حرفوں میں کمال اور خوبصورتی پیدا ہوتی ہے۔  
 صفات کے متعلق اولاً چار باتوں کا جاننا ضروری ہے یعنی: ۱۔ قسمیں - تعداد اور نام

صفت کے معنی حرف کے ادا ہونے کی "کیفیت" مثلاً سختی، نرمی وغیرہ۔

صفت کی دو قسمیں ہیں - لازمہ اور عارضہ

صفت لازمہ اس صفت کو کہتے ہیں جو حرف میں ہر وقت پائی جائے۔

مخارج کی طرح صفات لازمہ بھی سترہ ہیں۔ جن کی دو قسمیں ہیں۔

① متضادہ :- یعنی وہ صفت جس کے مقابلہ میں اصطلاحی طور پر اس کی ضد موجود ہو۔

② منقرضہ :- یعنی وہ صفت جس کے مقابلہ میں اس کی ضد موجود نہ ہو (اگرچہ عقلی طور پر

بنائی جاسکتی ہو جیسے قلقلہ کی ضد عدم قلقلہ)

فائدہ :- صفت لازمہ کو صفت ذاتیہ، صفت لازمہ، مقومۃ بھی کہتے ہیں۔ لہذا چار نام ہو گئے

نوٹ :- صفت عارضہ کا بیان ان شاء اللہ جیسویں سبق میں آئے گا۔

## ۱۴ ستر ہواں سبق

### صفات لازمہ متضادہ کا بیان

ہر صفت لازمہ کے متعلق چار باتوں کا جاننا ضروری ہے۔ نام۔ معنی۔ مجرد اور اس صفت کی ضد۔  
صفات لازمہ متضادہ دس ہیں جن کے پانچ جوڑے ہیں۔

صفت لازمہ کے ہر جوڑے میں دونوں صفتیں ایک دوسرے کی ضد ہیں (پس) کسی بھی حرف میں صفات متضادہ کے جوڑے کی نہ دونوں صفتیں جمع ہو سکتی ہیں اور نہ دونوں صفتوں سے حرف خالی ہو سکتا ہے (بلکہ) ہر حرف میں صفت متضادہ کے ہر جوڑے کی ایک صفت ضرور ہوتی ہے۔

۱۔ **ہَمْسٌ** : یعنی حرف ادا کرتے وقت مخرج پر آواز کا ایسی کمزوری سے اعتماد ہونا کہ آواز پست ہو۔ (اور سانس کچھ جاری رہے۔ یعنی تمام سانس آواز نہ بن جائے) جیسے **مَثَقَالٌ** کی تار جن حروف میں صفت ہمس ہے ان کو **ہَمُوسٌ** کہتے ہیں۔ (اور) حروف **ہَمُوسہ** دس ہیں جو **حَدَّتْ كَسْفٌ شَخْصٌ** میں جمع ہیں۔

بہلا جوڑا

۲۔ **جَهْوَةٌ** یعنی (حروف ادا کرتے وقت) مخرج پر آواز کا ایسی قوت سے اعتماد ہونا کہ آواز بلند ہو۔ (اور سانس بالکل جاری رہے بلکہ تمام سانس آواز بن جائے) جیسے **أَعْلَىٰ** کی غین جن حروف میں صفت جہر ہے ان کو **جَهْوَةٌ** کہتے ہیں (اور) حروف **جَهْوَةٌ** آٹھ ہیں جو **ہَمُوسہ** کے علاوہ ہیں۔ صفت جہر دہس کا احساس بخبری قرارہ میں ہوتا ہے۔ بری قرارہ میں نہیں۔

تنبیہ

۳۔ **شِدَّةٌ** : یعنی مخرج پر آواز کا ایسی "سختی" سے اعتماد ہونا کہ آواز بلند ہو جائے۔ جیسے **يَأْتِ** کا ہمزہ جن حروف میں صفت شدت ہے ان کو **شِدَّةٌ** کہتے ہیں۔ (اور) حروف **شَدِيدَةٌ** آٹھ ہیں جو **أَجَدَّتْ كَقَطِبٌ** میں جمع ہیں۔

دوسرا جوڑا

۴۔ **رِخْوَةٌ** : یعنی مخرج پر آواز کا ایسی "نرمی" سے اعتماد ہونا کہ آواز جاری رہے۔ جیسے **لَسْتُ لَنْ** کا سین جن حروف میں صفت رخوت ہے ان کو **رِخْوَةٌ** کہتے ہیں (اور) حروف **رِخْوَةٌ** سولہ ہیں۔ جو **شَدِيدَةٌ** اور حروف متوسطہ کے علاوہ ہیں۔

● **تَوَسُّطٌ** : یعنی مخرج پر آواز کا سختی اور نرمی کی "درمیانی حالت" سے اعتماد ہونا (اس طرح کہ آواز کمزوری کے ساتھ جاری رہے)۔ جن حروف میں صفت متوسطہ ہے ان کو **مُتَوَسِّطَةٌ** کہتے ہیں (اور) حروف **مُتَوَسِّطَةٌ** پانچ ہیں جو "عَمْرَدٌ" میں جمع ہیں۔

**فائدہ:** حروف متوسطہ (صفت شدہ کی بہ نسبت) رزادت سے زیادہ قریب ہیں (الجواہر)  
**فائدہ:** حرکت والے حرف شدیدہ میں جو آواز جاری ہوتی ہے وہ حرکت کی آواز ہوتی ہے۔

**تشبیہ:** صفت تو متوازن متضادہ ہے اور نہ غیر متضادہ البتہ بیان صفات متضادہ ہی میں کی جاتی ہے کیونکہ یہ دو متضاد صفتوں ہی سے پیدا ہوتی ہے یعنی اس میں کچھ شدہ ہے اور کچھ زخوہ ہے گویا توسط ایک قسم کی فرعی صفت ہے جو دو صفتوں سے نکلی ہے اسی لئے اس کو مستقل شمار بھی نہیں کیا جاتا۔

۵ **اِسْتِعْلَاک:** یعنی زبان کی جڑ کا اوپر تالو کی طرف "بلند ہونا" (جس سے حرف کی آواز پُر ہو جائے) جیسے قَلَّ کا قاف جن حروف میں صفت استعلا ہے اُن کو مُسْتَعْلِیۃ کہتے ہیں (اور) حروف استعلیہ سات ہیں جو قَطْ حُصَّ صَعَطُ میں جمع ہیں۔

۶ **اِسْتِفَال:** یعنی زبان کی جڑ کا "نیچے رہنا" (جس سے آواز باہر نکلے) جیسے قَلَّ کلام جن حروف میں صفت استفال ہے اُن کو مُسْتَفِلَہ کہتے ہیں (اور) حروف استفالہ بائیس ہیں مستعلیہ کے علاوہ ہیں۔

**تشبیہ:** حروف کو مستعلیہ اور استفالہ کہنا مجازی طور پر ہے درنہ حقیقت میں مستعلی و مستفل زبان ہے۔  
 ۷ **اِطْبَاق:** یعنی زبان کے بیچ کا بھی اوپر تالو کی طرف اٹھ جانا اور اُس کو ڈھانپ لینا" (جس سے حرف کی آواز خوب پُر ہو جائے) جیسے فَصَلَّ کا صاد جن حروف میں صفت اِطْبَاق ہے ان کو مُطَبَقَہ کہتے ہیں (اور) حروف مطبقہ چار ہیں جو صَصَطَّظ میں جمع ہیں۔

۸ **اِنْفِتَاح:** یعنی بیچ زبان کا نالو سے علیحدہ اور دونوں کے درمیان "کھلاؤ" رہنا جیسے فَصَلَّ کلام جن حروف میں صفت انفتاح ہے ان کو مُنْفَتِحَہ کہتے ہیں (اور) حروف منفتحہ پچیس ہیں جو مطبقہ کے علاوہ ہیں۔  
**تشبیہ:** حروف مطبقہ کا مجموعہ مُہْمَل ہے کیونکہ اُن سے کوئی معنی دار مجموعہ نہیں بن سکتا۔

۹ **اِذْلَاق:** یعنی مخرج سے آواز کا جلدی سے نکل جانا (اور گویا "بھیسل جانا") جیسے فَقَدَّ کی فار جن حروف میں صفت اِذْلَاق ہے اُن کو مُذْلَقَہ کہتے ہیں (اور) حروف مذلقہ تھیں جو "مُرْسَل" میں جمع ہیں۔  
 ۱۰ **اِحْصَات:** یعنی مخرج سے آواز کا جم کر نکلنا (اور گویا آواز کو جلدی کے ساتھ نکلنے سے روکنا) جیسے فَقَدَّ کا قاف جن حروف میں صفت اصمات ہے اُن کو مُصْمِتَہ کہتے ہیں (اور) حروف مُصْمِتَہ تیس ہیں جو مذلقہ کے علاوہ ہیں۔

**تشبیہ:** صفت اِذْلَاق اور اصمات غیر واضح سی ہیں لیکن سمجھنے کی کوشش ضرور کریں۔

تِلْكَ عَشْرَةٌ كَامِلَةٌ

## ۱۸ اٹھارہواں سبق

### صفات لازمہ منفردہ کا بیان

ہر صفت لازمہ منفردہ کے متعلق چار باتیں جاننا ضروری ہیں۔ نام یعنی حروف اور ان کی تعداد صفات لازمہ سات ہیں اور اکیلی اکیلی ہیں۔

۱ **قَلَقَلَةٌ**: یعنی حرف ادا کرتے وقت مخرج میں "حرکت" یعنی جنبش ہونا جیسے قَدْ جَمْعُ فَوں میں صفت قَلَقَلَةٌ ہے ان کو قَلَقَلَةٌ کہتے ہیں۔ اور حروف مقلقلہ پانچ ہیں جو "قَدْ طَبِجُ" میں جمع ہیں

۲ **صَفِيْرٌ**: یعنی آواز کا "سببی" کی طرح تیز نکلنا، جیسے اَرُوْ اَجَا کی زارجن حروف میں صفت صغیر ہے ان کو صغیرہ کہتے ہیں (اور) حروف صغیرہ تین ہیں جو دَسَسُ میں جمع ہیں۔

۳ **لِيْنٌ**: یعنی آواز میں ایسی "نرمی" ہونا کہ (قاعدہ پائے جلنے پر) اگر اس پر مد کرنا چاہیں تو کر سکیں۔ جیسے ذَوْجِيْنِ کی واؤ اور یارجن حروف میں صفت لین ہے ان کو لِيْنَةٌ کہتے ہیں

(اور) حروف لینہ دو ہیں جو وَوِيْ میں جمع ہیں۔

۴ **عَنْتَةٌ**: یعنی آواز کا ناک میں جانا جیسے اَمْرٌ کا میم جن حروف میں صفت عنتہ ہے ان کو عَنْوِيَةٌ کہتے ہیں (اور) حروف عنویہ دو ہیں جو مَمْنٌ میں جمع ہیں۔

۵ **تَفْشِيْئِيٌّ**: یعنی مخرج میں آواز کا پھیلنا، جیسے شَمْرٌ کا شین جن حروف میں صفت تَفْشِيْئِيٌّ ہے اس کو تَفْشِيْئِيَّةٌ کہتے ہیں (اور) حروف تَفْشِيْئِيَّةٌ صرف شین ہے۔

۶ **تَكَرَّرٌ**: یعنی مخرج میں زبان پر ایک قسم کا تکرر یعنی پکیا ہٹ سی ہونا جس سے آوازیں "تکرار" کی مشابہت ہو جائے جیسے اَرْسَلٌ کی رار جن حروف میں صفت تکرر ہے اس کو تَكَرَّرَةٌ کہتے ہیں (اور) حرف تکررہ صرف رار ہے (لیکن) رار میں تکرر ادا کرنا حرام ہے۔

۷ **اِسْتِطَالَتٌ**: یعنی آواز کا شروع مخرج سے آخر مخرج تک بتدریج اعتدال کرنا کہ آوازیں "درازی" سی ظاہر ہو جیسے فَضَّةٌ کا ضاد جن حروف میں صفت استطالت ہے اس کو مستطیلہ کہتے ہیں (اور) حروف مستطیلہ ضاد

**فائدہ**: ہر حرف کی درازی حرف مدہ سے کم اور حرکت کی مقدار سے زیادہ ہوتی ہے۔

**تنبیہ**: ہر حرف میں کم سے کم پانچ صفیں (متضادہ) ضرور ہوتی ہیں (اور) جس حرف میں صفت منفردہ بھی ہو تو اُس میں چھ یا سات ضرور ہوں گی (لہذا) ہر حرف کی تمام صفات لازمہ استاد مشاق سے سن کر ادر سمجھ کر مشق کر لینا چاہئے۔



## ۱۹) اینسواں سبق

### صفات کا وضاحتی بیان

- ① صفت پہچاننے اور اس کی مشق کرنے کا طریقہ بھی دی ہے جو مخرج کا ہے البتہ بعض صفات سکون کی حالت میں واضح معلوم ہوتی ہیں جیسے تقلقل اور بعض حرکت کی حالت میں جیسے استعلاء
  - ② صفت جہر میں سانس بند ہونے کا مطلب یہ ہے کہ سانس سب آواز بن جاتا ہے اور اس کی اصلی کیفیت باقی نہیں رہتی (اور) ہنس میں سانس کچھ آواز بنتا ہے اور کچھ اپنی کیفیت پر باقی رہتا ہے چنانچہ آف۔ آڈٹ وغیرہ کہنے میں انگلیوں کو لبوں سے بالکل قریب کریں تو سانس یعنی ہوا محسوس ہوگی
  - ③ حرف تار اور کاف میں صفت ہنس بھی ہے اور صفت شدت بھی لہذا پہلے شدت کی وجہ سے آواز بند ہوتی ہے اور پھر ہنس کی وجہ سے نہایت کمزور اور پست معمولی آواز ظاہر ہوتی ہے لیکن اس میں مبالغہ نہیں ہونا چاہئے ورنہ لک، کمہ، اورت، تھ وغیرہ ہو جائے گا جو فحش غلطی ہے۔
  - ④ صفت استطالت ضاد کے لئے ایسی لازم ہے کہ اسی پر ضاد کی صحت موقوف ہے (اور) استطالت کی صحت ضاد کے مخرج اور صفت رخوت کی صحت پر موقوف ہے لہذا ضاد کی ادائیگی میں ان تینوں چیزوں کی رعایت نہایت ضروری ہے ورنہ ضاد صحیح نہیں ادا ہو سکتا۔
  - ⑤ میم اور نون کے احتقار کے وقت آواز میں جریان ہوتا ہے لیکن چونکہ وہ فرعی اور عارضی کیفیت ہے اس لئے ان کے توسط ہونے پر کوئی اشکال نہیں۔
  - ⑥ بعض حضرات نے صفت تکریر کو احترازی کہا ہے لیکن اس سے مراد تکرار ہے تکریر صفت ادائی ہے
  - ④ اکثر کتابوں میں صفت غنمہ مذکور نہیں بلکہ صفت انحراف ہے جو بہت سی غیر واضح سی صفت ہے انحراف کے معنی "آواز کا اپنے مخرج سے گزر کر دوسرے مخرج کی طرف مائل ہونا" حروف متحرکہ دو ہیں لام اور راء جن کے اداکرتے وقت آواز ایک دوسرے کے مخرج کی طرف مائل ہوتی ہے۔
  - ⑧ **قائدہ:** امام فراء نے صفت انحراف کو شمار نہیں کیا کیونکہ ان کے نزدیک لام اور راء کا مخرج ایک ہے۔
  - ⑧ بعض بڑی کتابوں میں مذکورہ صفات کے علاوہ اور بھی صفات مذکور ہیں جن میں سے دو یہ ہیں۔
  - ① صد: یعنی آواز میں درازی ہونا حروف مدہ میں ہیں یہ دونوں صفتیں اس قول کے نتیجے میں شماریں آئیں
  - ② ہوا: یعنی آواز حروف میں وسیع ہونا حروف ضاد الفاء جس میں مدہ اور غیر مدہ کا ایک مخرج ہے۔
- امام ظلیل کے قول پر یہ باتیں مخرج میں لکھیں

## ۲۰ بیسواں سبق

### صفات ضبط کرنے کا بیان

جس طرح مخرج کے بغیر حرف ادا نہیں ہو سکتا اسی طرح صفات کے بغیر حرف صحیح و کامل نہیں ہو سکتا اس لئے مخارج کے ساتھ ساتھ صفات کا محفوظ رکھنا بھی ہر قاری کے لئے ضروری ہے لہذا صفات کو یاد کرنے اور محفوظ رکھنے کا ایک طریقہ لکھا جاتا ہے جو حسب ذیل ہے۔

○ سب سے پہلے صفات لازمہ متفادہ کے چھوڑوں مجموعے اور صفات منفردہ کے سب مجموعے اور حرز زبانی نختہ یاد کریں  
○ اس کے بعد کتاب خدا کے اگلے صفحہ کو دیکھ کر بعینہ ایک کاغذ پر صفات لازمہ کا نقشہ بنائیں اور  
کے ناموں کے علاوہ سب کچھ لکھ لیں۔

○ اس کے بعد الف کے بالترتیب صفات لکھنا شروع کریں اس طرح کہ جس حرف کی صفات معلوم کرنا ہوں اس کو سب سے پہلے صفت ہمس کا مجموعہ پڑھ کر سوچیں کہ اس میں وہ حرف ہے یا نہیں، اگر ہے تو اس حرف کے متصل خانہ میں ہمس لکھیں اور اگر ہمس کے مجموعہ میں نہیں ہے تو پھر اس کی ضد یعنی جہر لکھیں

● اس کے بعد صفت شدت کا مجموعہ پڑھ کر سوچیں کہ اس میں وہ حرف ہے یا نہیں، اگر ہے تو دوسرے خانہ میں شدت لکھیں اور اگر نہیں تو صفت توسط کے مجموعہ میں تلاش کریں، اگر ہو تو توسط لکھیں، اور اگر توسط کے مجموعہ میں بھی نہ ہو تو شدت کی ضد رخوت لکھیں۔ ● اس کے بعد صفت استعلاء کا مجموعہ

پڑھ کر سوچیں اگر ہو تو تیسرے خانہ میں استعلاء لکھیں اور اگر نہ ہو تو استعلاء کی ضد استفال لکھیں ● اس کے بعد صفات اطلاق کے حرفوں میں غور کریں، اگر ہو تو چوتھے خانہ میں اطلاق لکھیں ورنہ انفتاح لکھیں ● اس کے بعد صفت اذلاق کا مجموعہ پڑھ کر سوچیں، اگر ہو تو پانچویں خانہ

میں اذلاق لکھیں ورنہ اصمات لکھیں۔

بجاء صفات منفردہ میں اسی طرح ترتیب وار تلاش کریں اور ملنے پر لکھتے جائیں یعنی

اول صفت قلقلہ کا مجموعہ پڑھ کر سوچیں کہ اس میں وہ حرف ہے یا نہیں، اگر ہو تو چھٹے خانہ میں قلقلہ لکھیں اور اگر نہ ہو تو پھر کیچہ نہ لکھیں کیونکہ صفت قلقلہ کی ضد نہیں ہے ● اس کے

بعد صفت سفیر ● لین ● غنہ ● نقشی ● تکریر ● استنطالات ● اخرف سب

کے حرفوں میں غور کرتے جائیں اور ملنے پر لکھتے جائیں، اس طرح سب حرفوں کی صفات لکھیں

○ جب نقشہ پورا ہو جائے تو کتاب خدا کے نقشہ سے ملا لیں اور اگر کہیں غلطی ہو تو اصلاح

کریں۔ اس طرح متعدد نقشے لکھنے سے ان شاء اللہ تعالیٰ تمام صفات اذہر ہو جائیں گی۔

## نقشہ صفات لازمہ

شمارہ	حروف	صفات لازمہ متضادہ	صفات منفردہ	شمارہ	
۱	ا	جہر رخوت	استفال	انفتاح اصمات	۵
۲	ب	جہر شدت	استفال	انفتاح اذلاق	قلقلہ ۶
۳	ت	ہنس شدت	استفال	انفتاح اصمات	۵
۴	ث	ہنس رخوت	استفال	انفتاح اصمات	۵
۵	ج	جہر شدت	استفال	انفتاح اصمات	قلقلہ ۶
۶	ح	ہنس رخوت	استفال	انفتاح اصمات	۵
۷	خ	ہنس رخوت	استعلاء	انفتاح اصمات	۵
۸	د	جہر شدت	استفال	انفتاح اصمات	قلقلہ ۶
۹	ذ	جہر رخوت	استفال	انفتاح اصمات	۵
۱۰	ر	جہر توسط	استفال	انفتاح اذلاق	انحراف کبیرہ ۷
۱۱	ز	جہر رخوت	استفال	انفتاح اصمات	صفیر ۶
۱۲	س	ہنس رخوت	استفال	انفتاح اصمات	صفیر ۶
۱۳	ش	ہنس رخوت	استفال	انفتاح اصمات	نقشی ۶
۱۴	ص	ہنس رخوت	استعلاء	اطباق اصمات	صفیر ۶
۱۵	ض	جہر رخوت	استعلاء	اطباق اصمات	استطاک ۶
۱۶	ط	جہر شدت	استعلاء	اطباق اصمات	قلقلہ ۶
۱۷	ظ	جہر رخوت	استعلاء	اطباق اصمات	۵
۱۸	ع	جہر توسط	استفال	انفتاح اصمات	۵
۱۹	غ	جہر رخوت	استعلاء	انفتاح اصمات	۵
۲۰	ف	ہنس رخوت	استفال	انفتاح اصمات	۵
۲۱	ق	جہر شدت	استعلاء	انفتاح اصمات	قلقلہ ۶
۲۲	ک	ہنس شدت	استفال	انفتاح اصمات	۵
۲۳	ل	جہر توسط	استفال	انفتاح اذلاق	انحراف ۵
۲۴	م	جہر توسط	استفال	انفتاح اذلاق	عنتہ ۵
۲۵	ن	جہر توسط	استفال	انفتاح اذلاق	عنتہ ۵
۲۶	و	جہر رخوت	استفال	انفتاح اصمات	لین ۶
۲۷	ز	ہنس رخوت	استفال	انفتاح اصمات	۵
۲۸	ح	جہر شدت	استفال	انفتاح اصمات	۵
۲۹	ی	جہر رخوت	استفال	انفتاح اصمات	لین ۶

## ۲۱ ایک سو اسی سنی

### با اعتبار قوت و ضعف صفات لازمہ کا بیان

قوت و ضعف کے لحاظ سے صفات لازمہ کی تین قسمیں ہیں۔

① قوی: جو گیارہ صفات ہیں۔ جبرہ شدت، استعلاء، اطباق، اسماء، قلقلہ، صغیر، احراف، نفثی استطالت، تکریر ہیں۔

② ضعیف: جو سات صفات ہیں۔ ہمیش، زحہ، استفال، انفتاح، اذلاق، لین، غنہ۔

③ متوسط: جو صرف "توسط" ہے (پس) جس حرف میں صحتی صفات قویہ ہوں گی اتنی ہی اس کی آواز قوی ہوگی اور (حرف میں صحتی صفات ضعیفہ ہوں گی اتنی اس کی آواز ضعیف ہوگی) اور حرف

میں صفات قویہ و ضعیفہ برابر ہوں تو اس کی آواز متوسط ہوگی۔

حرفوں کی قوت اور ضعف کے اعتبار سے پانچ قسمیں ہیں۔

① اقوی: یعنی وہ حرف جس میں سب یا ایک کم سب صفات قویہ ہوں۔

② قوی: یعنی وہ حرف جس میں صفات قویہ زیادہ اور صفات ضعیفہ کم ہوں۔

③ متوسط: یعنی وہ حرف جس میں دونوں طرح کی صفات برابر ہوں۔

④ ضعیف: یعنی وہ حرف جس میں صفات ضعیفہ زیادہ اور صفات قویہ کم ہوں۔

⑤ اضعف: یعنی وہ حرف جس میں سب یا ایک کم سب صفات ضعیفہ ہوں۔

● اقوی حروف چار ہیں۔ ض ط ق ک ● قوی حروف پانچ ہیں۔ ح ڈ ص ع ھ

● متوسط حروف چار ہیں۔ ب۔ ز۔ ر۔ ع

● ضعیف حروف دس ہیں۔ آ۔ ث۔ خ۔ ذ۔ ش۔ س۔ ی۔ ل۔ و۔ ی۔

● اضعف حروف چھ ہیں۔ ت۔ ح۔ ف۔ م۔ ن۔ ع

### نظم

وہ قوی اقوی ضعیف اضعف میانہ درمیان  
ہیں جو اقوی وہ حروف ضاد و طار و ظار و قات  
چار ہیں حرف میانہ با و ز و ر و ز و عین  
اور و او۔ یا لکھا جن کا ضعیف الحرف نام  
ہیں جو اس نظم کا یاں خاتمہ اسے با و فاء

حرف کی ہیں پانچ قسم اسے طالب صادق نون  
مجھ سے سن آپ اب تفصیل سب کی صاف صاف  
ہیں قوی الحرف جیم و ذال و صاد و ہمزہ و غیرہ  
الف و تا و خا و ذال و سین و شین و کاف و لام  
اور اضعف تا و حاد و فاء و میم و نون و ہاء

## نقشہ صفات قویہ و ضعیفہ

اقسام	شمار	حروف	صفات قویہ			صفات ضعیفہ
			شدت	استعلاء	اطباق	
قوی	۱	ط	جبر	شدت	استعلاء	اصمات
	۲	ض	جبر	شدت	استعلاء	اصمات
	۳	ظ	جبر	شدت	استعلاء	اصمات
قوی	۴	ق	جبر	شدت	استعلاء	اصمات
	۱	ح	جبر	شدت	اصمات	قلقلہ
	۲	د	جبر	شدت	اصمات	قلقلہ
	۳	ص	استعلاء	اطباق	اصمات	صغیر
	۴	ع	جبر	شدت	اصمات	
مؤنن	۵	ہ	جبر	شدت	اصمات	
	۱	ب	جبر	شدت	قلقلہ	
	۲	ر	جبر	انحراف	تکریر	توسط
	۳	ز	جبر	اصمات	صغیر	
ضعیف	۴	ع	جبر	اصمات		توسط
	۱	ا	جبر	اصمات		رخت
	۲	ت	شدت	اصمات		ہمس
	۳	خ	استعلاء	اصمات		ہمس
	۴	ذ	جبر	اصمات		رخت
	۵	س	اصمات	صغیر		ہمس
	۶	ش	اصمات	نقشی		رخت
	۷	ک	شدت	اصمات		ہمس
	۸	ل	جبر	انحراف		توسط
	۹	و	جبر	اصمات		رخت
اضغف	۱۰	ی	جبر	اصمات		رخت
	۱	ث	اصمات			ہمس
	۲	ح	اصمات			ہمس
	۳	ف				ہمس
	۴	م	جبر			توسط
	۵	ن	جبر			توسط
۶	ہ	اصمات			ہمس	

## ۲۲ بایسواں سبق

### تمایز بین الحروف کا بیان

حروف ہجاء میں ہر حرف کی آواز دوسرے حرف سے جو مختلف اور ممتاز ہے اس ہجاء فرق اور امتیاز کو تمایز بین الحروف کہتے ہیں۔

تمایز بین الحروف کی چار صورتیں ہیں۔

۱ تمایز بالخروج: یعنی مخرج کی وجہ سے ایک حرف کا دوسرے حرف سے ممتاز ہونا۔

جن حروف میں تمایز بالخروج ہے وہ چار شقوق میں الّا حروف ہیں۔

① ث ح کا :- جو اپنی پانچوں صفات لازمہ میں مشترک ہیں۔

② ط ق :- جو اپنی پانچوں صفات لازمہ میں مشترک ہیں۔

③ ح ڈ :- جو اپنی پانچوں صفات لازمہ میں متحد ہیں۔

④ ہ ن :- جو اپنی پانچوں صفات لازمہ میں متفق ہیں۔

(مگر ان سب حروف کا مخرج الگ الگ ہے)

۲ تمایز بالصفات: یعنی صفات لازمہ کی وجہ سے ممتاز ہونا جس کا بیان اگلے سبق میں آئے گا۔

۳ تمایز بالخروج والصفات: یعنی مخرج اور صفت دونوں کی وجہ سے حرف کا ممتاز ہونا۔

جن حروف میں تمایز بالخروج والصفات ہے وہ یہ چھ حرف ہیں: "ر - ض - ف - ق -

ل - ن" کہ ان میں سے ہر حرف اپنے غیر کے ساتھ نہ تو مخرج میں شریک ہے اور نہ

پورے طور پر تمام صفات لازمہ میں شریک ہے (بلکہ مخرج میں پوری طرح اور صفات

لازمہ میں اکثر یا کسی نہ کسی صفت میں اپنے غیر سے مختلف ہے)

۴ تمایز بالحركة: یعنی ماقبل کی وجہ سے ایک حرف کا دوسرے حرف سے ممتاز ہونا۔

جن حروف میں تمایز بالحركة ہے وہ تینوں حروف مدہ ہیں جن کی تفصیل یہ ہے۔

① الف کی آواز اپنے ماقبل فتح کی وجہ سے کھلی ہوتی ہوتی ہے۔

② یاد مدہ کی آواز ماقبل کے کسرہ کی وجہ سے دبی ہوتی ہوتی ہے۔

③ داؤد مدہ کی آواز ماقبل کے ضمہ کی وجہ سے کچھ پھیلی ہوتی ہی ہوتی ہے۔

فائدہ:- حروف مدہ میں کسی قدر تمایز بالخروج بھی ہے (جس کی تفصیل تیرہویں سبق میں گذر چکی ہے)

## ۲۳ تیسواں سبق

### تمایز کی چوتھی صورت کا بیان

جن صورتوں میں تمایز بالصفۃ ہے۔ وہ حروف اور ان کی صفات میزہ یہ ہیں۔

- ۱ ۴۶ - میں جہر و شدت (یا ہمس و رخوت) سے امتیاز ہوتا ہے۔
- ۲ ع ح - میں جہر و توسط (یا ہمس و رخوت) سے امتیاز ہوتا ہے۔
- ۳ غ خ - میں جہر (یا ہمس) سے امتیاز ہوتا ہے۔
- ۴ ج ش - میں شدت (یا رخوت و نفثی) سے امتیاز ہوتا ہے۔
- ۵ ح ی - میں شدت (یا رخوت) سے امتیاز ہوتا ہے۔
- ۶ ش ی - میں ہمس و نفثی (یا جہر) سے امتیاز ہوتا ہے۔
- ۷ ط د - میں استعلاء (یا استفال) سے امتیاز ہوتا ہے۔
- ۸ ط ت - میں استعلاء (یا استفال) سے امتیاز ہوتا ہے۔
- ۹ ت د - میں ہمس (یا جہر) سے امتیاز ہوتا ہے۔
- ۱۰ ظ ذ - میں استعلاء (یا استفال) سے امتیاز ہوتا ہے۔
- ۱۱ ظ ث - میں استعلاء (یا استفال) سے امتیاز ہوتا ہے۔
- ۱۲ ذ ث - میں جہر (یا ہمس) سے امتیاز ہوتا ہے۔
- ۱۳ ص س - میں استعلاء (یا استفال) سے امتیاز ہوتا ہے۔
- ۱۴ ص ز - میں ہمس و استعلاء (یا جہر و استفال) سے امتیاز ہوتا ہے۔
- ۱۵ نس ز - میں ہمس (یا جہر) سے امتیاز ہوتا ہے۔
- ۱۶ ب م - میں شدت و قلقلہ (یا توسط و غنۃ) سے امتیاز ہوتا ہے۔
- ۱۷ ب و - میں شدت و قلقلہ (یا رخوت) سے امتیاز ہوتا ہے۔
- ۱۸ م و - میں توسط و غنۃ (یا رخوت) سے امتیاز ہوتا ہے۔

قائدہ :- واؤ میں کچھ تمایز بالخرج بھی ہے۔ اس لئے کہ یہ ہونٹوں کے انفتاح قلیل سے ادا ہوتا ہے۔ جب کہ بار اور ہم ہونٹوں کے الطباق سے ادا ہوتے ہیں (جیسا کہ تیسویں سبق میں گذرا)۔

یعنی ہمزہ میں امتیاز بار سے جہر شدت کی وجہ ہونا اور بار میں امتیاز ہمزہ سے ہمزہ رخوت کی وجہ سے ہونا ہے۔ فافہم



## ۳۳ چوبیسواں سبق

### حروف متشابہ الصّوت کا بیان

حروف تہجی میں جن حروف کی آوازیں ایک دوسرے کے مشابہ ہیں ان کو حروف متشابہ الصّوت کہتے ہیں۔ حروف مُتَبَايِنُ الصّوت (یعنی الگ الگ آوازوں والے حروف) کی طرح حروف متشابہ الصّوت کو بھی صحیح اور نافرص سے (اور حروف مُشْتَبِه الصّوت اٹھارہ مشہور ہیں۔ جو چھ شقوں میں ہیں۔ اس طرح کہ چار شقوں میں دو دو حروف ہیں اور دو شقوں میں چار چار حروف ہیں) تفصیل حسب ذیل ہے:

- |  |  |
|--|--|
| ۱ ت ط :- میں استفال یا استعلاء مُمْتِز ہے۔ | ۲ ذ ز :- میں صفتِ صغیر مُمْتِز ہے۔         |
| ۲ ث س :- میں صفتِ صغیر مُمْتِز ہے۔         | ۳ د ض :- میں صفتِ استعلاء مُمْتِز ہے۔      |
| ث ش :- میں صفتِ نفثی مُمْتِز ہے۔           | ۴ ذ ظ :- میں صفتِ استعلاء مُمْتِز ہے۔      |
| ث ص :- میں استعلاء و صغیر مُمْتِز ہے۔      | ۵ ز ض :- میں صغیر یا استعلاء مُمْتِز ہے۔   |
| س ش :- میں صغیر و نفثی مُمْتِز ہے۔         | ۶ ز ظ :- میں صغیر یا استعلاء مُمْتِز ہے۔   |
| س ص :- میں صفتِ استعلاء مُمْتِز ہے۔        | ۷ ض ظ :- میں صفتِ استنطالات مُمْتِز ہے۔    |
| ش ص :- میں نفثی یا استعلاء مُمْتِز ہے۔     | ۸ ع ۶ :- میں توسط یا شدت مُمْتِز ہے۔       |
| ح ۵ :- میں صرف مخرج سے امتیاز ہے۔          | ۹ ق ک :- میں استعلاء یا استفال مُمْتِز ہے۔ |

## اَسْئَلَة

- ۱ تجویز کا دوسرا جز کیا ہے؟
- ۲ صفات کو تجویز سے کیا تعلق ہے؟
- ۳ صفت کے معنی اور قسمیں بیان کریں؟
- ۴ صفتِ لازمہ کے معنی، قسمیں اور تعداد بتائیں؟
- ۵ صفتِ تضادہ و منفردہ کے معنی و نام بتائیے؟
- ۶ ہس جہر اور شد و رخوہ میں کیا فرق ہے؟
- ۷ صفت توسط تضادہ ہے یا غیر تضادہ؟
- ۸ راء میں تحریر یا تکرار اور تکرار کیا ہے؟
- ۹ ہر حرف کی تمام صفات لازمہ بیان کریں؟
- ۱۰ سب سے زیادہ صفات کس حرف میں ہیں؟
- ۱۱ جیم اور دال میں صفات کے لحاظ سے کیا فرق ہے؟
- ۱۲ تمایز یا لُحْرَکۃ دالے حروف بیان کیجئے؟

عہ یعنی تاء کو طاء سے ممتاز کرنے والی استفال ہے اور طاء کو تاء سے ممتاز کرنے والی استعلاء ہے ۱۳

## خلاصہ (۲)

**صفات حروف** صفت کے معنی "حرف ادا ہونے کی کیفیت" ● صفت کی دو قسمیں ہیں لازمہ اور عارضہ ● لازمہ یعنی وہ صفت جو حرف کبھی جدا نہ ہو ● عارضہ یعنی وہ صفت جو کسی حرف پر پیدا ہو

**صفات لازمہ** صفات لازمہ کی دو قسمیں ہیں متضادہ اور منفردہ ● متضادہ یعنی وہ صفت جس کی ضد ہو ● منفردہ یعنی وہ صفت جس کی ضد نہ ہو ● صفات متضادہ وہ ہیں جن کے پانچ جوڑے ہیں ● صفات منفردہ آٹھ ہیں اور ایک کی ایک ہی ہے۔

### صفات منفردہ

### صفات متضادہ

نمبر	معنی	تعریف	حروف	نام
۱	ہم	آواز سست ہونا	فَتْحَةٌ تَخْفُضُ سَكَنًا	مقطع
۲	جہر	آواز قوی ہونا	ہمو کے علاوہ سب جہرہ	
۳	شدت	آواز سخت ہونا	أَجْدُ قَطْبُ بَكَّتْ	صغیرہ
۴	زوت	آواز نرم ہونا	شدیدہ و توسط کے علاوہ	بیینہ
●	توسط	آواز کچھ نرم ہونا	لِنْ عَمَرَ	نقشہ
۵	استعلاء	جر زبان اوپر چڑھنا	حُصَّ صَغْفًا قِطْ	مکررہ
۶	استفال	جر زبان نیچے رہنا	مستعلی کے علاوہ مستفلہ	
۷	الطباق	بیچ زبان اوپر چڑھنا	ص ض ط ظ	منحرفہ
۸	انفصاح	بیچ زبان نیچے رہنا	مطبقہ کے علاوہ منفصمہ	
۹	اذلاق	آواز میں سرعت ہونا	فَرَّ مِنْ لَيْتٍ	مستطابہ
۱۰	اصمات	آواز میں جماد ہونا	نزلقہ کے علاوہ مصمتہ	غویہ

**صفات قویہ وضعیفہ** صفات لازمہ میں گیارہ قوی چھ وضعیف اور ایک توسط ہے الخ

**انقسام حروف** باعتبار قوت وضعف حروف کی پانچ قسمیں ہیں۔ اوی قوی متوسط وضعیف۔ اضعف الخ

**تمایز بین الحروف** تمایز بین الحروف کی چار صورتیں ہیں الخ ● تمایز بالقوت کے حرف آٹھ مشقوں میں کس میں الخ

**حروف مشتبه الصوت** ایک دوسرے کے مشابہ حروف چھ مشقوں میں اٹھارہ ہیں تفصیل یہ ہے الخ

تمثیلیہ :- یہاں یا آئندہ جہاں بھی الخ، لکھا ہو اس عبارت کی تکمیل و تفصیل طلبا خود کریں۔

## ۲۵ پچیسواں سبق

### تنبیہات حروف کا بیان

مناسب معلوم ہوتا ہے کہ مخارج اور صفات لازمہ کے بیان کے بعد ادائے حروف متعلق ان غلطیوں سے آگاہ کر دیا جائے جو وقتاً فوقتاً سننے میں آئیں۔ خصوصاً چار غلطیاں۔

① تار اور کاف میں صفت ہنس ادا کرنے میں مبالغہ کرنا۔

② ضاد کو عین ظار یا دال کے مشابہ ادا کرنا۔

③ لام، ہیم، نون کے سکون میں آواز ہلا دینا۔

④ ہمزہ مستحرکہ کو نرم ادا کرنا۔

۱۔ اس کی ادائیگی میں مقدار کشش و حرکات سے کم یا زیادہ نہ ہو اور وقف کی حالت میں آخر میں ہمزہ پیدا نہ ہو کہ یہ لحن جلی ہے۔

ب۔ صفت جہر و شدت کا خیال رہے تاکہ پ فارسی کے مشابہ نہ ہو جائے۔

ث۔ اس کی نرمی میں مبالغہ نہ کیا جائے اور زبان دانتوں کے درمیان نہ آنے پائے۔

ح۔ گلا بھینچے نہیں بلکہ وسط حلق سے لطیف ادا ہو ● صفت استعلاء کا خیال رکھا جائے۔

د۔ یہ تار کے مشابہ ہو جائے۔ ● ذ۔ تار والی دونوں باتوں کا خیال رہے۔

ر۔ تکرار پیدا نہ ہونے پائے۔ ● ز۔ سین کی آمیزش پیدا نہ ہو

ش۔ آواز اوپر نہ چڑھے ورنہ پُر ہو جائے گی ● ص۔ استعلاء کے ساتھ صغیر کا بھی خیال رہے۔

ض۔ مخرج اور صفت رنوخہ اور استعلاء کا خیال ● ط۔ صفت اطباق کا پورا خیال رکھا جائے

ظ۔ وال مخم کی بوند آنے پائے۔ ● غ۔ خار والی بات کا لحاظ رکھا جائے۔

ع۔ استعلاء کا پورا خیال رکھا جائے۔

ف۔ مخرج کا پورا خیال رکھا جائے تاکہ ہندی لفظ پھ کے مشابہ نہ ہو جائے۔

ق۔ استعلاء کا پورا خیال رکھا جائے۔ ● و۔ حلقہ شفقتین کا خیال رکھا جائے اور مدہ

ہونے کی حالت میں الف والی دونوں باتوں کا خیال رکھا جائے۔

ک۔ نہایت نرمی سے ادا کیا جائے۔ ● ی۔ اس کی ادائیگی میں جیم کی بوند پیدا نہ ہو اور

مدہ ہونے کی حالت میں الف اور واؤ مدہ والی دونوں باتوں کا خیال رکھا جائے۔

## خوش خبری

اللہ تعالیٰ کے فضل سے علم تجوید کا دوسرا جزو پورا ہو گیا۔ اور یہاں کتاب تقریباً تہائی ہو رہی ہے علم تجوید میں صفات لازمہ اور صفات لازمہ میں، صفات میثرہ، کابیان مشکل مانا جاتا ہے لیکن بندہ نے اپنی بساط کے موافق اس بات کی کوشش کی ہے کہ آسان کر کے پیش کیا جائے تاکہ طلباء عزیز ان اسباق کو بھی آسانی سے سمجھ سکیں لیکن یہ بھی سمجھ لینا ضروری ہے کہ حرفوں کی صحیح ادائیگی پر قدرت صرف کتاب کے دیکھ لینے یا پڑھ لینے سے حاصل نہیں ہوتی بلکہ استاذ مشاق سے سننے اور اس کے مطابق ادا کرنے کی مشق کرنے سے حاصل ہوتی ہے۔ البتہ کتابوں سے علم ضرور حاصل ہوتا ہے اور اس سے بڑی مدد ملتی ہے لہذا کتاب کے ساتھ ساتھ مشق و تحریر پر بھی خاص توجہ اور محنت کی ضرورت ہے بہت سے طلبہ جو مسائل تجوید کو یاد کرنے کے باوجود قرآن کریم کو صحیح نہیں پڑھ پاتے اسکی وجہ یہ ہے کہ انھوں نے مشق پر محنت نہیں کی۔ یہاں یہ بات بھی ذہن نشین کر لینا چاہئے کہ کلام اللہ شریف کی تعلیم دوسرے علوم و فنون کی طرح نہیں بلکہ اس کے پڑھنے پڑھانے پر اللہ رب العزت کی بارگاہ عالی سے ہر حرف کے بدلہ دین نیکیاں عطا فرمائی جاتی ہیں (جیسا کہ مقدمہ کے مضمون نمبر ۱۵ میں گذر چکا ہے)۔

نیز حدیث شریف میں آیا ہے کہ اللہ تعالیٰ اس شخص کو محبوب رکھتا ہے جو قرآن کو اسی طرح پڑھے جیسا کہ وہ نازل ہوا ہے (یعنی تجوید سے) کیا صفت محبوبیت کے برابر کوئی وصف دنیا میں ہو سکتا ہے؟ غور کیجئے کہ اللہ سبحانہ و تعالیٰ نے قرآن مجید کے صحیح پڑھنے پر کس قدر اور پورا نواہ رضا ارشاد فرمایا ہے کہ مرنے کے قابل سے لہذا دل و جان سے محنت کرئیے۔

حضرت رب کریم جل شانہ ہم سب کی محنتوں کو قبول فرمائے اور آخر دم تک اپنے پاک کلام سے علماً، عملاً، خدمتہ اشتغال نصیب فرمائے۔ آمین

### نظم

کر مجھے علم و عمل سے اے خدا آراستہ      باب تجوید و قدرت کا کر کشادہ راستہ  
 کر معطر روح کو تو علم قرآن سے مری      اور موز چشیم کر رکھ روئے فرقان سے مری  
 دور کر مجھ سے علم موت و حیات مستعار      زندہ کر ذکر و تلاوت سے مجھے پروردگار  
 اے مرے اللہ رکھ ہر وقت ہر لیل نہار      عشق میں قرآن کے بے صبر بے تاب قرار

کر عنایت مجھ کو توفیق جہد اے ذومن

تاکہ ہو تعلیم میری، تیری رحمت سے حسن (آمین)

عہ مستفاد از اشعار شیخ المشائخ حضرت حاجی امداد اللہ صاحب جہاڑ مکی قدس اللہ تعالیٰ سرہ ۱۲۴

## ۲۶ جھبیسواں سبق

### صفاتِ عارضہ کا تمہیدی بیان

تجوید کا تیسرا جز، صفاتِ عارضہ ہیں۔ صفاتِ عارضہ ادا کے لحاظ سے، تجوید میں داخل ہیں۔ البتہ یہ فرق ہے کہ مخارج اور صفاتِ لازمہ میں ادائیگی کے لحاظ سے قرار کا کوئی اختلاف نہیں۔ لیکن صفاتِ عارضہ میں قرار توں کا اختلاف ہی ہے (مثلاً الصَّلَاةُ کا دو سرام روایت دُوسُں میں پُر ہے اور باقی قرار توں میں باریک سے اور) مِنْ خَوْفٍ کے نون ساکن میں قرآۃ ابو جعفر میں اخفاء ہے اور باقی قرار توں میں اظہار ہے (پس) جو صفتِ عارضہ جس روایت میں ثابت ہے اُس کا ادا کرنا اُس روایت میں ضروری ہے ورنہ وہ روایت ناقص رہے گی (نیز) بغیر ثبوت کے صفتِ عارضہ ادا کرنا جائز نہیں اگرچہ سبب پایا جاتا ہو۔ واضح ہو کہ اس کتاب میں روایتِ حفص کے موافق صفاتِ عارضہ اور ان کے قواعد بیان کئے جائیں گے۔

صفاتِ لازمہ اور عارضہ میں چار فرق ہیں۔

- ① صفتِ لازمہ حرف میں ہمیشہ پائی جاتی ہے اور صفتِ عارضہ کبھی پائی جاتی ہے کبھی نہیں۔
  - ② صفتِ لازمہ بغیر سبب کے پائی جاتی ہے اور صفتِ عارضہ کسی سبب کی وجہ سے۔
  - ③ صفتِ لازمہ کی غلطی محض جلی سے اور صفتِ عارضہ کی غلطی محض خفی۔
  - ④ صفتِ لازمہ میں ادا کوئی اختلاف نہیں اور صفتِ عارضہ میں اختلاف ہی ہے۔
- صفاتِ عارضہ کے متعلق اولاً چار باتوں کا جاننا ضروری ہے۔ معنی۔ قسَمٌ یَعِدُّ اَدْرَانُ کے نام صفتِ عارضہ کے معنی وہ صفت جو حرف میں کبھی اور کسی وجہ پائی جائے (اور اُس کے ادا نہ ہونے سے حرف کی خوبصورتی ختم ہو جائے) جیسے لفظ "اَللّٰهُ" کے لام کو ما قبل زبر یا پیش ہونے کی حالت میں پُر پڑھنا مخارج اور صفاتِ لازمہ کی طرح صفاتِ عارضہ بھی سترہ ہیں جن کی اول تین قسمیں ہیں۔
- ① عَارِضٌ بِالصَّفْتِ: یعنی کسی صفتِ لازمہ کی وجہ پیش آنے کی صفت۔ اور یہ دو ہیں نفعیم و ترقیم۔
  - ② عَارِضٌ بِالْحَرْفِ: یعنی کسی حرف کے ملنے کی وجہ سے پیش آنے کی صفت۔ اور یہ چودہ ہیں۔ مد۔ ادغام۔ اخفاء۔ اقلاب۔ عثرة۔ صلہ۔ تسہیل۔ ابدال۔ اناثہ۔ اشمام۔ روم۔ سکتہ۔ حرکت۔ اور صورتِ نقل۔
  - ③ عَارِضٌ بِالْوَقْفِ: یعنی وقف کی وجہ پیش آنے کی صفت۔ اور یہ چار ہیں۔ اسکان۔ اشمام۔ زجر۔ ابدال۔

**فائدہ:** صفتِ عارضہ کو صفتِ محسّنة، مَرْتَبَةٌ، مَحْكُوتَةٌ بھی کہتے ہیں لہذا چار نام ہو گئے۔  
**تنبیہ:** واضح ہو کہ اظہار، صفتِ اصلی ہے، عارضی نہیں۔

## ۲۷ سنائیسواں سبق

### صفتِ تَفخیم وغیرہ کا بیان

تفخیم کے متعلق بھی چار باتوں کا جاننا ضروری ہے۔ معنی:۔ قسمیں۔ حروفِ تَوَاقُّد۔  
تفخیم کے معنی تلفظ میں حرف کو "موٹا کرنا" (کہ آواز سے منہ بھر جائے) (اور ترقیق کے معنی  
تلفظ میں حرف کو "باریک کرنا" (کہ آواز سے منہ بالکل نہ بھرے) تفخیم کی دو قسمیں ہیں دائمی اور عارضی  
حروفِ مستعلیہ کی تفخیم دائمی ہوتی ہے (اور حروفِ شبہِ مستعلیہ (یعنی پُر و زے) میں حروفِ مستعلیہ کے  
مشابہ حروف) کی تفخیم عارضی ہوتی ہے (اور حروفِ شبہِ مستعلیہ میں ہیں جو، لا، میں جمع ہیں۔

**قاعدہ:-** الف سے پہلے پُر حرف ہو تو پُر ورنہ باریک پڑھیں گے جیسے قَالَ۔

**قاعدہ:-** لفظ "اللہ" کے لام سے پہلے زہریا پیش ہو تو دونوں لام پُر ورنہ یک پڑھے  
جائیں گے جیسے اللّٰهُ الصّٰمِدُ۔ عَبْدُ اللّٰهِ۔ بِسْمِ اللّٰهِ۔

**فائدہ:-** لفظ "اللّٰهُمَّ" کا بھی یہی قاعدہ ہے چنانچہ قَالُوا اللّٰهُمَّ میں تغلیظ یعنی تفخیم  
ہوگی اور قُلِ اللّٰهُمَّ میں ترقیق۔

**تنبیہ:-** لفظ اللّٰهُمَّ اور اللّٰهُمَّ کے علاوہ سب لام باریک پڑھے جائیں گے جیسے وَتٰی  
**قاعدہ:-** ر بار بارہ حالتوں میں پُر ہوتی ہے (اور ان کے علاوہ باریک)۔

● ر بار پُر زہریا پیش ہو جیسے رَبِّ - رَبِّمَا - بَرًّا - اَلْبُرِّ

● رارساکن سے پہلے زہریا پیش ہو جیسے اَرْسَلْ - اَرْسِلْ

● وقف والی رارساکن سے پہلے زہریا پیش ہو جیسے اَدْبُرْ - الدُّبُرْ

④ پیش والی ر بار پر روم کے ساتھ وقف ہو جیسے هُوَ الْاَكْبَرُ

● وقف والی رارساکن سے پہلے یارساکن کے علاوہ کوئی حرف ساکن ہو اور اس سے پہلے

(یعنی راء کے تیسرے حرف پر) زہریا پیش ہو جیسے يَسْرُ - الْعَسْرُ

● رارساکن سے پہلے زیر عارضی ہو یا دوسرے کلمہ میں ہو جیسے اِرْجِعْ - رَبِّ اِرْجِعُوْنَ

● رارساکن کے بعد اسی کلمہ میں حرفِ مستعلیہ ہو جیسے فُرْقَةٍ (مگر) فُرْقٍ (شعر ۶۳) میں خُلف

ب (یعنی ترقیق بھی جائز ہے)

قواعد:۔ زیر کا عارضی اور کلمہ کا ایک یا دو مونا مبتدیوں کو معلوم نہیں ہوتا اس لئے آخری تینوں





## ۲۸ اٹھائیسواں سبق

### صفت مد کا بیان

مد کے متعلق اول چار باتیں جانتا ضروری ہے معنی - قسمیں - تعداد اور مراتب کے معنی :- مد والے حرف علت کی آواز کو روایت کے موافق "زیادہ کرنا"۔

مد کی ابتدا دو قسمیں ہیں - اصلی اور فرعی

● **مداصلی** :- حرف مد کے بعد ہمزہ یا سکون نہ ہو تو مداصلی کہتے ہیں جیسے اُوْدِيْنَا۔

مداصلی کی مقدار کشش ایک الف کے بقدر ہے جس میں کمی کرنا حرام ہے (۱) الف کی مقدار دو حرکتوں کے بقدر ہے جیسے قَالَ اور قَالَا (۲) مدالی کو مد ذاتی - مطبوعی اور مد بی مطبوعی بھی کہتے ہیں **فائدہ** :- حرف مد کو شرط مد محل مد اور ہمزہ و سکون کو سبب مد کہتے ہیں۔

● **مد فرعی** :- حرف مد کے بعد ہمزہ یا سکون اور حرف لین کے بعد سکون ہو تو مد فرعی ہوگا (۳) مد فرعی کو مد عرضی - مد سببی اور مد لازم بھی کہتے ہیں (۴) مد فرعی کی چھ قسمیں ہیں جو بالترتیب یہ ہیں۔

① **مد لازم** جس کو مد عدل اور متحرک بھی کہتے ہیں۔ (۲) **متصل** جس کو مد تکین اور مد وصل بھی کہتے ہیں

③ **مد عارض** جس کو مد قوی اور مد جائز بھی کہتے ہیں۔ (۴) **منفصل** جس کو مد سبب اور مد نقل بھی کہتے ہیں

⑤ **مد لین لازم** جس کو مد لین لازم حرفی بھی کہتے ہیں (۶) **مد لین عارض** جس کو مد لین قوی بھی کہتے ہیں۔

(۷) **مد سبب قوی** مد لازم ہے اس کے بعد مد متصل پھر عارض پھر منفصل پھر لین لازم پھر لین عارض

**فائدہ** :- مد لازم کی چار قسمیں ہیں کلومی نقل (۱) کلومی مخفف (۲) حرفی منقل (۳) حرفی مخفف (۴) اور متصل اور

مد لازم پر اگر وقف کیا جائے تو ان دونوں کے نام میں اور متصل کی مقدار میں بھی کچھ فرق ہو جاتا

ہے اس لئے دو قسمیں یعنی "متصل" قوی اور "مد لازم قوی" شامل ہو کر مدوں کی کل تعداد گیارہ ہو گئی۔

**فائدہ** :- الف کی مقدار معلوم کرنے کا طریقہ یہ ہے کہ قرآنہ کی زقار کے تناسب سے کھلی انگلی بند کر لی جائے

یا بند انگلی کھول لی جائے لیکن یہ صرف ایک اندازہ ہے۔ اصلی معیار اساتذہ مشائخ سے سن کر حاصل ہو سکتا ہے

**تنبیہ** :- مد صرف حرف مد یا حرف لین میں ہوتا ہے لہذا ان کے علاوہ اگر کسی اور حرف کی

آواز کو زیادہ کیا جائے یعنی کھینچا جائے تو اس کو مد نہیں کہیں گے۔

عہ یعنی نصف الف تو ماقبل کی حرکت کی مقدار اور نصف الف، حرف مد کی مقدار اسی طرح مد فرعی میں

ایک الف کے بقدر آواز کی درازی مداصلی کی اور باقی مقدار مد فرعی کی ہوتی ہے ۱۲ منہ

## ۲۹ استیسواں سبق

### اقسام مد کا تفصیلی بیان

ہر مد فرعی کے متعلق چار باتیں جاننا ضروری ہے۔ نام، تعریف، مقدار اور حکم مد فرعی کی قسمیں اور ان کی تفصیلات یہ ہیں۔

① حرف مد کے بعد ہمزہ اسی کلمہ میں ہو مد متصل ہوگا جیسے نَشَاءُ - سُوءٌ - وَجِئَةٌ

**فائدہ**۔ مد متصل کا ادا کرنا واجب ہے اور کسی روایت میں بھی اس کا ترک کرنا جائز نہیں ہے

② حرف مد کے بعد ہمزہ دوسرے کلمہ کے شروع میں ہو تو مد منفصل ہوگا جیسے اَنْتُ مَا اَوْحَى - ضَرْبَةٌ اَوْ - وَاَزْوَاجُهُ اَمْهَتْهُمْ۔

**فائدہ**۔ مد منفصل کا ادا کرنا عربیت کے لحاظ سے تو صرف جائز ہے لیکن قرأت کے لحاظ سے بعض روایتوں میں اس کا ادا کرنا ضروری ہے۔ مثلاً روایت حفص میں بطریق شاطبی۔

**فائدہ**۔ مد متصل اور مد منفصل کی مقدار توسط ہے (اور توسط کی مقدار تین الف یا چار الف ہے)

③ حرف مد کے بعد کلمہ میں تشدید ہو تو مد لازم کلمی مشقل ہوگا جیسے ضَا لًا

④ حرف مد کے بعد کلمہ میں (صرف) سکون لازمی ہو تو مد لازم کلمی مخفف ہوگا (اور مد

لازم کلمی مخفف صرف لفظ اَلْعَيْنِ میں پایا جاتا ہے (جو سورہ یونس آیت ۱۵ اور ۱۸ میں دو جگہ)

**فائدہ**۔ سکون لازمی اس سکون کو کہتے ہیں جو وقف اور وصل دونوں حالتوں میں باقی ہے

⑤ حرف مقطع کے تلفظ میں حرف مد کے بعد تشدید ہو تو مد لازم حرفی مشقل ہوگا

جیسے طَسْتًا (طَائِسِيْنٌ صَيْدًا) میں سین کی یار پر۔

**فائدہ**۔ حرف مقطع اس حرف کو کہتے ہیں جو اپنے نام کے ساتھ پڑھا جائے جیسے ص

ق (اور) حروف مقطعات کا بیان اگلے سبق میں آ رہا ہے۔

⑥ حرف مقطوعہ میں حرف مد کے بعد صرف سکون ہو تو مد لازم حرفی مخفف ہوگا جیسے

طَسْتِیْنِ میں سین کی یار پر۔

**فائدہ**۔ مد لازم کو ادا کرنا ضروری ہے۔ اس کا بھی قصر کسی روایت میں جائز نہیں۔

مد لازم کی چاروں قسموں کی مقدار "طُول" ہے (اور) طُول کی مقدار تین یا چار الف ہے۔

⑤ حرف مد کے بعد سکون عارضی ہو (یعنی ایسا سکون جو وقف کی وجہ سے ہو) تو مد عارض ہوگا جیسے **لِلّٰہِ ۞ مَیِّتُوْنَ ۞ وَاَسْمٰعِیْلُ ط**  
**قائدہ:** مد عارض کی مقدار طوّل، توّسط، قصر تینوں میں مگر طوّل افضل ہے پھر توّسط پھر قصر (اور) طوّل کی مقدار تین یا پانچ الف۔ توّسط کی مقدار دو یا تین الف (اور) قصر کی مقدار صرف ایک الف کے برابر ہے۔

**تشبیہ:** طوّل، توّسط، قصر تینوں کو دو جوہر مد کہتے ہیں (اور) کیفیت مد صرف دو ہیں طوّل اور توّسط  
 ⑧ حرف مد کے بعد ہمزہ اور سکون عارضی دونوں جمع ہوں تو مد متصل وقفی ہوگا جیسے **فِی السَّمٰوٰتِ ۞ قُرُوْطِ ۞ اَلْمِیْسِیٰ ۞ ط**  
**قائدہ:** مد متصل وقفی میں "طوّل" بھی جائز ہے لیکن مد عارض کا "توّسط" بہتر نہیں اور قصر جائز نہیں۔

⑨ حرف مد کے بعد سکون لازمی اور سکون عارضی دونوں جمع ہوں تو مد لازم وقفی ہوگا جیسے **صَوَآفِ ج**  
**قائدہ:** مد لازم وقفی میں مد عارض کی نیت سے بھی طوّل کرنا جائز ہے لیکن بہتر نہیں باقی توّسط اور قصر جائز نہیں۔

⑩ حرف لین کے بعد سکون لازمی آئے تو مد لین لازم ہوگا (اور) مد لین لازم قرآن شریف میں صرف دو جگہ ہے پہلا عین مریم میں دوسرا عین ثورٰی میں (جیسا کہ رسالہ قواعد البتدی "س گندرج" میں)

⑪ حرف لین کے بعد سکون عارضی آئے تو مد لین عارضی ہوگا جیسے **حَوْفِ ۞ قُرْبٰنِشِ ۞ ط**  
**قائدہ:** مد لین لازم میں طوّل افضل ہے پھر توّسط پھر قصر (اور) مد لین عارضی میں قصر افضل ہے پھر توّسط پھر طوّل ( نیز ) مد لین عارضی کا قصر ایک حرکت کی ادا کے برابر توّسط ایک الف یا ڈیڑھ الف کے بقدر اور طوّل ڈیڑھ الف یا ڈھائی الف کے بقدر ہوگا۔

**تشبیہ:** قرآءت میں کسی بھی مد کی سبب مقداروں کا ادا کرنا ضروری نہیں بلکہ کسی ایک کا اختیار کر لینا کافی ہے۔

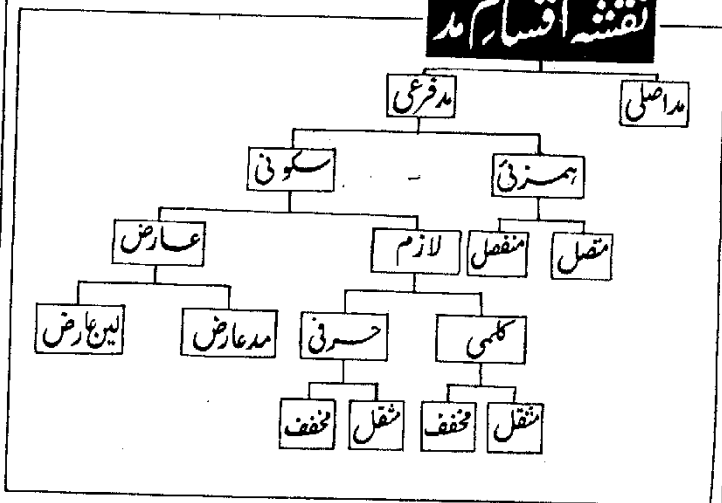
**تشبیہ:** مد کی مقداروں میں سے جس مقدار کو چاہیں پڑھ سکتے ہیں لیکن تین باتوں کا خیال رکھنا ضروری ہے۔

● ایک نشست کی قرآءت میں جس مد کی جو مقدار پہلی جگہ اختیار کی جائے آخر قرآءت تک

وہی رکھی جائے (جیسے متصل میں پہلی جگہ اگر چار الف کا مد توسط کیا ہے تو آخر تک ہر مد متصل میں چار الفی ہی مد کرتا رہے۔ کہیں چار الف مد کرنا اور کہیں تین الف مد کرنا معیوب ہے) (البتہ مدعارض میں تعلیم و تعلم کے وقت افادہ و استنفاذ کی غرض سے کہیں طول کہیں توسط اور کہیں قصر کرنا جائز ہے) (لیکن مد لازم متصل) منفضل میں فرق کرنا جائز نہیں)۔

- اگر ایک طرح کے کئی مد جمع ہوں تو سب کو برابر ادا کرنا چاہئے جیسے وَحَاجَّجْهُ قَوْمَهُ قَالَ أَتَحَايِيهِ وَأُورِسُورَةَ فَاتِحَةَ کے مد و مدعارض اور سورہ کافرون کے ساتوں مد متصل
- اگر دو یا کئی قسم کے مد جمع ہوں تو ضعیف مد کی مقدار قوی مد سے زیادہ نہ ہونا چاہئے جیسے لَا رَأَىٰ هُوَ لَأَرَىٰ وَلَا رَأَىٰ هُوَ لَأَرَىٰ

### نقشہ اقسام مد



مد متصل اور مد منفصل کے توسط کی ایک مقدار ساڑھے تین الف بھی ہے۔ پس دونوں مدوں کی شکل مقدار تین ہوگی (۱) تین الف (۲) ساڑھے تین الف (۳) چار الف (کذا فی الکمال والنجواہ) یہ مقداریں مد اصلی سمیت ہیں ورنہ دو الف / دوہائی الف / تین الف کہیں گے ۱۲ منہ



## خلاصہ

### اقسام مد

- مد فرعی کی چھ قسمیں ہیں۔
- ① لازم: جب کہ حرف مد کے بعد سکون لازمی ہو۔
  - ② لازم کی چار قسمیں ہیں۔
  - ③ لازم کلمی منقطع: جبکہ کلمہ میں حرف مد کے بعد سکون ہو۔
  - ④ لازم کلمی متصل: جبکہ کلمہ میں حرف مد کے بعد تشدید ہو۔
  - ⑤ لازم حرفی منقطع: حرف منقطع میں حرف مد کے بعد سکون ہو۔
  - ⑥ لازم حرفی متصل: حرف منقطع میں حرف مد کے بعد تشدید ہو۔
  - ⑦ متصل: جبکہ حرف مد کے بعد ہمزہ اسی کلمہ میں ہو۔
  - ⑧ منفصل: جبکہ حرف مد کے بعد ہمزہ دوسرے کلمہ میں ہو۔
  - ⑨ عارض: جبکہ حرف مد کے بعد سکون عارضی ہو۔
  - ⑩ لین لازم: جبکہ حرف لین کے بعد سکون لازمی ہو۔
  - ⑪ لین عارض: جبکہ حرف لین کے بعد سکون عارضی ہو۔

### مقدار مد

- مقدار کے معنی حرف مد کو سمیٹنے کا اندازہ
- مد لازم کی مقدار "طول" ہے (اور) طول کی مقدار تین یا پانچ الف ہے۔
  - مد متصل اور منفصل کی مقدار "توسط" ہے۔
  - (اور) توسط کی مقدار تین یا چار الف ہے۔
  - مد عارض کی مقدار "طول" توسط، قصر تینوں ہیں لیکن طول بہتر ہے پھر توسط پھر قصر (اور) مد عارض کے توسط کی مقدار دو یا تین الف ہے۔
  - مد لازم میں طول بہتر ہے توسط سے اور قصر ضعیف ہے۔
  - مدین عارض میں قصر بہتر ہے پھر توسط پھر طول۔
  - تنبیہ: ایک قسم کے مدوں میں مسادات ہوتی چاہئے (اور) مختلف قسم کے مدوں میں ضعیف کو ترجیح نہ دی جائے۔

### صفات عارضہ

- صفت عارضہ: یعنی وہ صفت جو کسی کسی حرف سے پائی جائے۔
- صفات عارضہ سترہ ہیں جن کی تین قسمیں ہیں۔
- ① عارض بالصفات: یہ دو ہیں تغنیم و ترفیق۔
  - ② عارض بالحرف: یہ چودہ ہیں۔ مد، اذعام، اختار الخ۔
  - ③ عارض بالوقف: یہ چار ہیں۔ اسکان، ابدال، اشمام، روم۔

### تغنیم و ترفیق

تغنیم کے معنی حرف کو بڑھ کر پڑھنا (اور) ترفیق کے معنی باریک پڑھنا۔

- الف، تغنیم و ترفیق میں ما قبل کے تابع ہے۔
- لفظ "اللہ" سے قبل فتح یا ضم ہو تو پُر و نہ باریک پڑھا۔
- راپانچ حالتوں کے علاوہ پُر پڑھی جائیگی۔

- ① رار بر کسرہ ہو جسے رجال
  - ② رار ساکن سے قبل یا ساکنہ ہو جسے حیوہ
  - ③ رار ساکن سے قبل جزم اور اس سے قبل کسر ہو جسے حمزہ
  - ④ رار میں امالہ ہو تو صرف جُزّو رکھا میں ہے۔
  - ⑤ رار ساکن سے قبل کسرہ ہو جسے واصبؤ۔
- (مگر) کچھ کلمات میں ما قبل کسرہ کے باوجود رار پُر ہوگی اور وہ یہ ہیں الخ
- (اور) فِرْق (شعرار) میں خلف ہے۔

### صفت مد

- مد یعنی حرف مد یا لین کی آواز روایت کے موافق پڑھنا
- مد کی دو قسمیں ہیں اصلی اور فرعی۔
  - محل مد کے بعد ہمزہ یا سکون نہ ہو تو مد اصلی ورنہ مد فرعی کہتے ہیں۔

### ۳۱ اکتیسواں سبق

## صفتِ اظہار کا بیان

اظہار میں چار باتوں کا جاننا ضروری ہے۔ لغوی اصطلاحی معنی اقسیم اور تواضع۔ اظہار کے معنی حرف کو مخرج اور صفاتِ لازمہ کے ساتھ بلا کسی تغیر کے ادا کرنا (اور) اظہار کے لغوی معنی ظاہر کرنا،

اظہار کی چند قسمیں ہیں۔ قمری، حرثی، شفوئی، حلقی اور مطلق۔

**قاعدہ:**۔ آل تعریفی (جو شروع کلمہ میں آتا ہے) کے بعد حرف قمری ہو تو اظہار قمری ہوگا۔ جیسے **الْحَمْدُ** (اور) حروف قمری جوڑے ہیں۔ جو: **رَبِّجِ حَجَّتِكَ وَخَفَّ عَقِيْبَةَ** میں جمع ہیں۔ **قاعدہ:**۔ لفظ **هَلْ** کے بعد لام اور راء کے علاوہ کوئی حرف ہو تو اظہار حرثی ہوگا جیسے **هَلْ أَتَاكَ** اور **بَلْ تَوَشَّرُونَ**

**قاعدہ:**۔ میم ساکن کے بعد بار اور میم کے علاوہ کوئی حرف ہو تو اظہار شفوئی ہوگا جیسے **أَنْعَمْتَ**۔ **قاعدہ:**۔ نون ساکن کے بعد گرواؤ یا بار یا ایک کلمہ ہوں تو اظہار مطلق ہوگا (اور) اظہار مطلق کے صرف چار کلمات ہیں۔ **قِنْوَانٌ** (سورۃ النعام میں) **صِنْوَانٌ** (سورۃ رعد میں) **بُنْيَانٌ** وغیرہ (ساتھ جگہ) **الدُّنْيَا** (ایک استتیرہ جگہ)

**قاعدہ:**۔ نون ساکن یا تنوین کے بعد حرف حلقی ہو تو اظہار حلقی ہوگا جیسے **تَحَّى** میں **خَوْفٍ** یا **رَحْمِيْمَةٍ** **فائدہ:**۔ دوزیر، دوزیر اور دوشیش کی دوسری حرکت تنوین کی علامت ہوتی ہے۔ نون ساکن اور تنوین میں کئی فرق ہیں (مثلاً) نون ساکن لکھا جاتا ہے اور تنوین نہیں لکھی جاتی (بیر) نون ساکن درمیان کلمہ میں بھی آتا ہے جبکہ تنوین صرف آخر کلمہ میں آتی ہے (بیر) بحالت وصل تلفظ میں تنوین، نون ساکن ہی ہے جیسے **يُوْمِنُ** اور **يُوْمِرُ** (اور) حروف حلقی اس شعر میں جمع ہیں۔

حروف حلقی چھ ہیں بس اسے مد لقا

ہمزہ، ہادِ عین و حادِ غین و خسا

**تنبیہ:**۔ اظہار صفت اصلی ہے لیکن چونکہ میم ساکن کے تین اور نون ساکن و تنوین کے چار احکام، اظہار سمیت ہی ہوتے ہیں اس لئے اظہار کو بھی بیان کیا جاتا ہے (اور) چار احکام یہ ہیں اظہار۔ ادغام۔ انقلاب۔ اخفاء۔



## ۳۲ بنیسواں سبق

### صفت ادغام کا بیان

ادغام کے متعلق بھی چار باتیں جاننا ضروری ہے۔ معنی: قسمیں۔ قواعد مستثنیات  
ادغام کے معنی: حرف ساکن کو دوسرے حرف میں اس طرح "داخل کرنا"، (یعنی ملانا)  
کہ دونوں ایک مشدّد و حرف ہو جائیں جیسے عَمَّآ اور عَنَّ مَّا  
ادغام کی تین قسمیں ہیں: مثلیں، متجانسین اور متقاربین۔

(۱) باعتبار کیفیت ادغام کی دو قسمیں ہیں۔ تام اور ناقص۔

ادغام میں اگر حرف مدغم، مدغم فیہ میں بالکل چھپ جائے تو ادغام تام کہتے ہیں۔  
(۲) اگر ادغام میں مدغم کا کچھ اثر باقی رہے تو ادغام ناقص کہتے ہیں۔

۱ ادغام مثلیں: یعنی حرف مدغم اور مدغم فیہ ایک طرح کے ہوں جیسے اذْذَهَبَ  
ادغام مثلیں کے حروف قرآن پاک میں تیرہ آئے ہیں: ثَبَّ - دَبَّ - ذَبَّ - رَحَّ - فَبَّ - لَبَّ -  
مَرَّ - نَبَّ - وَبَّ - ضَبَّ -

فائدہ: ادغام مثلیں ہر جگہ تام ہوتا ہے (ناقص کہیں نہیں)

۲ ادغام متجانسین: یعنی حرف مدغم اور مدغم فیہ ایک مخرج کے ہوں۔  
ادغام متجانسین صرف چھ حرفوں کا (سات حروف میں) آیا ہے۔

تجانسین

۱ بار کاہم میں صرف یَبَّیْحُ اَوْ كَبَّ مَعَنَا ہوا میں ● تار کا وال اور طار میں جیسے اَنْقَلَتْ دَعْوَا اللّٰہِ ھِیْتِ

۳ تار کا ذال میں صرف یَلْهَثُ ذٰلِكَ (سورہ انعام) میں ۵ دال کا تار میں جیسے عَبَدْتُكُمْ

۶ ذال کا ظار میں جیسے اذْطَلَمُوا ۴ طار کا تار میں جیسے اَحَطْتُ

فائدہ: ادغام متجانسین صرف طار کا تار میں ناقص ہوتا ہے جس میں طار کی صفت لٹاق باقی رہتی ہے

۳ ادغام متقاربین: یعنی حرف مدغم اور مدغم فیہ قریب قریب مخرج کے ہوں۔

ادغام متقاربین چند حروفوں کا (بہین حروف میں) واقع ہے۔

● قاف کا کاف میں جو صرف ایک جگہ نَخَلْفُكُمْ میں ہے

● لام تعریف کا لام کے علاوہ باقی تیرہ حروف شمس میں جیسے اَلتَّائِبُونَ (اور) حُرُوشِمْسِ

چودہ ہیں جو سَبَّزِدْ ضِلَّ، نَظَرَ صَسَطُ، شَذَّ میں جمع ہیں۔

● قُلْ اور بَلْ کے لام کا صرف رازیں جیسے قُلْ رَبِّي (مگر) بَلْ رَانَ (سورہ مطفین) میں سکتے کی وجہ سے ادغام نہیں ہے۔

● نون ساکن اور تنوین کا وَاوَرَمَلْ کے (پانچ) حروفوں میں جیسے مَنْ يَقُولُ عَشَاءٍ رَاضِيَةً (مگر) مَنْ رَاقٍ (سورہ قیامہ) میں ادغام نہیں ہے۔

**فائدہ:** ادغام متقاربین صرف نون ساکن و تنوین کا وَاوَرَمَلْ میں ناقص ہوتا ہے (جس میں نون کی صفت غنہ باقی رہتی ہے) (اور) قاف کا ادغام کاف میں ناقص ہوتا ہے (جس میں قاف کی صفت استعلاء باقی رہتی ہے) لیکن تام بہتر ہے۔

**تشبیہ:** نون ساکن اور تنوین کا ادغام میم میں بعض حضرات نے ناقص کہا ہے (لیکن یہ اختلاف صرف لفظی ہے ورنہ ادار میں کوئی فرق نہیں) تشبیہ: واضح ہو کہ ذیل کی حالتوں میں ادغام کرنا منع ہے۔

① پہلا حرف راء اور دوسرا حرف لام ہو جیسے فَاعْرِفِي ② پہلا حرف حلقی اور دوسرا حرف غیر حلقی ہو جیسے لَازِلٌ قَلْبًا

③ متجانسین اور متقاربین میں پہلا حرف حلقی ہو جیسے فَاصْفَحْ عَنْهُمْ ④ نوٹ: قرآن میں پانچ حروف ح ز ص ط ظ غم نہیں (اور) الف ہمزہ نہ مدغم ہیں نہ غم فیہ

### ۳۳ نینتیسواں سبق

## ادغام کے قواعد کا بیان

ادغام کی اقسام ثلاثہ سے کوئی ادغام علیحدہ نہیں (لیکن طلباء کی آسانی کے لئے چار حروف یعنی لام تعریف میم ساکن۔ نون ساکن اور تنوین کے قواعد مزید اور مستقل بیان کرتا ہوں۔

① ال تعربی کے بعد حرف شمس کے تو لام کا ادغام ہوگا جیسے الشَّمْسُ ② میم ساکن کے بعد میم آئے تو ادغام ہوگی جیسے

③ نون ساکن یا تنوین کے بعد حروف یَوْرَمَلُوْنَ میں سے کوئی حرف آئے تو نون ساکن اور تنوین کا

”یَوْمِ“ کے چار حروفوں میں ادغام بالغتہ: اور ”لَر“ کے دو حروفوں میں ادغام بلا غنہ ہوگا جیسے

أَنْ يَوْمِ ۱۔ لَهَبٍ وَتَبَّ ۲ اور مِنْ لَدُنْ لَمْ (مگر) چار کلمات الدُّنْيَا ۳ قَوْلًا ۴ صَوَانٌ

بُنْيَانٌ میں ادغام نہیں ہوگا۔ (کیونکہ مدغم اور مدغم فیہ ایک کلمہ میں ہیں)

**فائدہ:** یَسَّ وَالْقُرْآنِ اور نَّ وَالْقَلْبِ میں اظہار ہوگا۔ (بطریق شاطبی اس میں ادغام ثابت نہیں)

اسی طرح پہلا حرف فعل کا لام اور دوسرا حرف نون یا تاء ہو جیسے قُلْ نَعْمُ اور فَالْتَقَمَهُ الْحَوْتُ ۱۰

## ۳۲ چونتیسواں سبق

### صفتِ اخفار کا بیان

اخفار کے متعلق بھی چار باتوں کا جاننا ضروری ہے معنی - قسمیں - قاعدے اور طریقہ۔  
 اخفار کے معنی 'حرف کی ذات کو' چھپانا، اور اس کی صفتِ غنہ ادا کرنا۔ اخفار کی دو قسمیں ہیں شفوی اور حقیقی  
 (۱) کیفیت کے اعتبار سے بھی اخفار کی دو قسمیں ہیں۔ تاہم اور ناقص  
 اگر اخفار میں حرفِ مُخْفی کی ذات بالکل چھپ جائے تو اخفار تام ہوتا ہے۔  
 (۲) اگر حرفِ مخفہ کی ذات کچھ باقی رہے تو اخفار ناقص ہوتا ہے۔

**قاعدہ** - ہمیں ساکن کے بعد اگر بار آئے تو ہمیں کا اخفار ناقص ہوگا۔ یعنی ہونٹوں کو نہایت نرمی سے  
 ملا کر غنہ کریں گے، جیسے آم، بہ جنتہ، اس کو اخفار شفوی کہتے ہیں۔

**قاعدہ** - نون ساکن یا تونین کے بعد حروفِ اخفار میں سے کوئی حرف آئے تو نون ساکن و تونین کا اخفار  
 تام ہوگا یعنی نون کو پوشیدہ کر کے غنہ ادا کریں گے، جیسے مَن کَانَ - اَنْقَضَ - نَادَاذَات اسکو اخفار حقیقی کہتے ہیں  
 (۱) حروفِ اخفار پندرہ ہیں۔ جو اس بیت کے اواخر کلمات میں جمع ہیں یعنی ہر کلمہ کا  
 پہلا حرف، حرفِ اخفار ہے۔

صَفٌّ، ذَا، ثَنَا، كَمْ، جَادٌ، شَخْصٌ، قَدْ، سَمًا  
 دَهْرٌ، طَلَبًا، زِدْ، فِي، شَيْءٍ، ضَعَّ، ظَلَمًا

**قائدہ** - نون ساکن اور تونین کے اخفار ادا کرنے کا طریقہ یہ ہے کہ زبان کی نوک کو تالو سے الگ  
 رکھ کر نون کی صفتِ غنہ کو پیشہوم سے ادا کیا جائے جیسے اَنْ کَانَ (۱) اخفار میں اس بات کا  
 خیال رکھا جائے کہ نونِ مُخْفی نہ تو اپنے بعد والے حرف سے متاثر ہو اور نہ اس سے قبل والے حرف  
 کی حرکت میں اشباع ہو (بلکہ) نونِ مُخْفی کی صفتِ غنہ اپنے بعد والے حرف سے متصل ادا ہو۔

### تندیہات

- ① نون کے اخفار میں سر ازبان کو تالو سے لگانا غلط ہے۔
- ② شین سے قبل اس طرح اخفار کرنا نونِ مُخْفی میں شین کی بڑا جائے غلط ہے۔
- ③ اخفار میں فار سے قبل نچلے ہونٹ کو کچھ اندر دبا کر ثنا یا علیار کے قریب کرنا غلط ہے۔
- ④ نونِ مُخْفی سے قبل کی حرکت میں اشباع کرنا لحنِ حلی ہے جیسے مِنْكُمْ کو مَيْتَكُمْ

## ۳۵ بینیتسواں سبق

### صفتِ اقلاب کا بیان

اقلاب کے متعلق بھی چار باتیں جاننا ضروری ہے۔ نام - معنی - قاعدہ اور علامت  
 اقلاب کے معنی - ایک حرف کو دوسرے حرف سے پہلٹ دینا، یعنی بدل دینا۔  
**قاعدہ** - نون ساکن یا تنوین کے بعد بار آوے تو اقلاب ہوگا یعنی اس نون کو میم ساکنہ سے  
 بدل کر اخفاء کریں گے، جیسے مِنْ بَعْدِ - اَنْشُرُونِيْ اور عُلْفٌ بَلْ  
 اکثر قرآنوں میں اقلاب کے موقع پر نھی سی میم بنا دیتے ہیں جیسے مِنْ بَدَيْتَہ۔  
**قائدہ** - اقلاب کو ابدال بھی کہہ سکتے ہیں (لیکن ابدال کو اقلاب نہیں کہہ سکتے) چنانچہ قَلْبًا كَالطَّلَاقِ  
 اسی وقت ہوگا جب کہ نون ساکن یا تنوین کو اخفاء کی غرض سے بدل کر پڑھا جائے (لیکن اگر نون  
 ساکن یا تنوین کو ادغام کی غرض سے بدل کر پڑھا جائے تو اس کو اقلاب نہیں کہیں گے جیسے مِنْ مَّكَهٍ  
 نَادٍ مَّوْصَدًا۔

**قائدہ** - میم اصلیا اور میم مقلوبہ کے اخفاء میں ادائیگی کے لحاظ سے کوئی فرق نہیں۔ البتہ حکم کے لحاظ  
 سے فرق ہے (۱) میم مقلوبہ میں اخفاء کرنا واجب ہے اور میم اصلیا میں اخفاء جائز ہے (یعنی حضرت علامہ  
 جزری وغیرہ کے نزدیک میم اصلی میں اظہار بھی جائز ہے لیکن بہتر اخفاء ہے۔  
 (۲) میم میں اخفاء کرنے کا طریقہ یہ ہے کہ میم ادا کرتے وقت ہونٹوں کی خشکی سے بالکل ملے  
 ہوئے تڑکناروں کو نہایت نرمی کے ساتھ ملا کر میم کی صفتِ غنۃ کو خیشوم سے ادا کیا جائے اور  
 اس کے بعد ہی ہونٹوں کی تری کے آخری حصہ کو سختی سے ملا کر بدا کیا جائے۔

**تشبیہ** - بعض حضرات میم مقلوبہ اور میم مقلوبہ میں اخفاء اس طرح کرتے ہیں کہ میم کی ذات تقریباً بالکل چھپ  
 جاتی ہے اور صرف اس کی صفتِ غنۃ ادا ہوتی ہے جس کی وجہ نون مخفی جیسی کیفیت ہو جاتی ہے جو غلط ہے  
 اسی طرح میم میں اخفاء ادا کرتے وقت دونوں ہونٹوں کو کامل اور محکم طور پر ملا کر غنۃ ادا کرنا  
 بھی غلط ہے کہ یہ اخفاء نہیں بلکہ اظہار مع الغنۃ ہے (لیکن) میم کے اخفاء اور اظہار کے درمیان فرق  
 یہ ہے کہ اظہار میں دونوں ہونٹوں کے مخزج حصے مکمل طور پر تدریجاً سختی کے ساتھ ملتے ہیں جس کی وجہ سے میم مکمل  
 ادا ہوتی ہے اور اخفاء میں ناقص اور نہایت نرمی کی ساتھ ملتے ہیں جس کی وجہ سے میم اپنے مخزج سے کمزور اور ہلکی ادا ہوتی ہے

مہ کنانی النشر الکبیر المجلد الاول ص ۲۲۰ والوجہان صحیحان ما خود بھما الا ان الاخفاء اولی للاجتماع علی  
 اخفائہما عند القلب علی اخفائہما فی مذہب ابی عمر حالۃ الادغام فی نحو: أعلمہ بالمشاکون ۱۲ منہ

## ۳۱ جقتیسواں سبق

### غنة کا بیان

غنة کے متعلق چار باتیں جاننا ضروری ہے۔ معنی۔ قسماً۔ مقدار۔ قواعد۔ غنة ہضم میں جا کر ظاہر ہونے والی آواز کو کہتے ہیں جو ایک خوش سماعت آواز ہوتی ہے، (۱) غنة کے لغوی معنی بھننا ہٹ والی آواز جو ہرنی کی اس آواز کے مشابہ ہو جو وہ اپنے بچے کے ضائع ہونے پر نکالتی ہے۔ غنة کی دو قسمیں ہیں آنی اور زماتی (غنة آنی بہم اور نون کی صفت لازمہ ہے) جیسا کہ اٹھارویں سبق میں گذر چکا ہے (غنة آنی کی مقدار بہت ہی خفیف اور لطیف ہوتی ہے جو بہم اور نون کے ساتھ ہی ادا ہو جاتی ہے) (۲) غنة زماتی ذیل کی حالتوں میں ہوتا ہے۔ اور اس کی مقدار ایک الف ہے۔

① بہم اور نون مشدو صیے اُمّ ② اخفاء حقیقی جیسے اَنْفَقُوا ③ اخفاء شفوی جیسے اَمْرٌ بِہ ④ اقلاب جیسے فِحْطًا بِالْکُفْرِ ⑤ نون ساکن یا تونین کا یا میں یا واؤ میں ادغام جیسے مَنْ یَقُولُ ⑥ نون ساکن یا تونین کا نون یا بہم میں ادغام جیسے عِظَامًا تَخْرُجُ ④ بہم ساکن کا ادغام جیسے اَمْرٌ مِّنْ فَادَہ بہم اور نون مشدو کا غنة حرف فرعی نہیں کیونکہ وہ اپنے مخرج سے لواتے ہیں۔ اسی طرح نَبِیُّ اَزْکَبَ مَعْنَا نَبِیُّ اور کا غنة بھی حرف فرعی نہیں کیونکہ ادغام تام ہے (۱) ادغام تام اور اطہار کی حالت میں غنة حرف فرعی نہیں ہوتا تنبیہ بہم اور نون کے علاوہ کسی حرف میں غنة کرنا جائز نہیں (۲) غنة کو پُرَادا کرنا صحیح نہیں ہے (۳) غنة کو دو، دوہانی الف کہیں چنانچہ قطعی غلط ہے لہذا احتیاط کرنا ضروری ہے۔

### اَسْئَلَةٌ

- ① مد کے معنی اور قسمیں بیان کریں۔ ② اظہار کے معنی اور قسمیں بتائیے؟
- ③ مد اصلی اور مد فرعی کسے کہتے ہیں؟ ④ اظہار شفوی حلقی کے قواعد سنائیے؟
- ⑤ مد اصلی کی مقدار کیا ہے؟ ⑥ حروف قمریہ کتنے اور کون کون سے ہیں؟
- ⑦ مد فرعی کی تعداد اور نام بتائیے؟ ⑧ اقلاب کے معنی اور قواعد سنائیے؟
- ⑨ مد عارض ولین عارض کی مقداریں ایگی ⑩ غنة حرف ہے یا صفت۔ اگر صفت ہے تو کے لحاظ سے کیا فرق ہے؟ لازمہ ہے یا عارضہ؟ تفصیل سے بتائیے؟

لہ کذاتی تعلیقات مالکیہ وغیرہ ۱۲ منہ ۷۷ کذاتی الفوائد التجویدیہ وغیرہ ۱۲ منہ

## ۳۷ سینتیسواں سبق

### صفتِ صلہ کا بیان

صلہ کے متعلق چار باتوں کا جاننا ضروری ہے لغوی و اصطلاحی معنی، قاعدہ اور اس کی علامتِ صلہ کے معنی ہارضمیر کی حرکت (کسرہ و ضمہ) کو اس قدر کھینچنا، کہ یا مدہ و او مدہ پیدا ہو جائے جیسے یہ۔ لہ کو یہی۔ لھو۔

ہارضمیر اس بار کو کہتے ہیں جو کلمہ کے آخر میں آم (زام) کے بجائے آتی ہے جیسے عَبْدُ اللہ اور عَبْدُ اللہ۔ رَسُولُ اللہ اور رَسُولُہ۔ اِلٰی اُمَّمُوسٰی اور اِلٰی اٰیہ (یلین) ہارضمیر کی شناخت عربی جاننے پر موقوف ہے، لیکن چونکہ قرآنوں میں صلہ کی علامت موجود ہے اس لئے پریشانی ہرگز نہ ہوں (البتہ عربی پڑھنے کی کوشش ضرور کریں۔

**قاعدہ:** ہارضمیر سے پہلے اور بعد حرف متحرک ہو تو صلہ ہوگا ورنہ نہیں جیسے یہ جَمَعًا اِنَّہ لِحَبِطٍ اور مِنْہُ اَبْتَعَاء۔ رَاہُ بِالْاَفْحِق۔ رَبِّہِ الْاَعْلٰی مگر دو کلمے اس قاعدہ سے مستثنیٰ ہیں۔  
① فِیہِ مَہَانًا شعراء جس میں قصر کے بجائے صلہ ہے ② یَرْضٰہُ لَکُمْ رِزْمٌ جس میں صلہ کے بجائے قصر ہے واضح ہو کہ ہارضمیر کے بیان میں "قصر" صلہ نہ کرنے کو کہتے ہیں۔

**قائدہ:** صلہ حرف نہیں بلکہ صفت عارضی ہے لیکن حکم میں حرف مد کے ہے اسی لئے صلہ کے بعد اگر حمزہ صلی آجائے تو مد ہوتا ہے جیسے یُحَاوِرُکَ اَنَا۔ ہٰذِیۡکَ اَبَدًا۔

**قائدہ:** عجم کے مطبوعہ قرآنوں میں صلہ کی علامت کسرہ قائمہ یعنی کھڑا زبر اور ضمہ مقلوبہ یعنی الٹا پیش ہوں (یوں) اگر بار کے علاوہ کسی اور حرف پر کسرہ قائمہ یا ضمہ مقلوبہ ہو تو اس کو صلہ نہ کہیں گے بلکہ اشباع کہیں گے جیسے یَسْتَسْمِعِ۔ مَا وِرٰی ① اور اگر فتح قائمہ یعنی کھڑا زبر ہو تو اس کو الف مقصورہ کہیں گے جیسے ضَلٰلِکَ۔

**قائدہ:** عرب ممالک کے قرآنوں میں صلہ اور اشباع کی علامت کسرہ قائمہ کے بجائے تھپی سی یا اور ضمہ مقلوبہ کے بجائے تھپی سی وا دکھی ہوتی ہے جیسے بِہِ الْاَلَا۔ اِنَّہٗ رَاْنَا۔ کَا وِدَد۔ اَحْمٰی

**تشریح:** ہندوستان اور پاکستان وغیرہ کے قرآنوں میں سورہ انعام کی آیت نمبر ۳۶ میں یہ ط اور رورہ نخل کی آیت نمبر ۱۲ میں لِرٰلَعْمٰیہِ ہ کی بار کے نیچے کھڑا زبر لکھا ہوا ہے جو غلط ہے۔ لہذا اصلاح کی ضرورت ہے

## ۳۸ اربیسواں سبق

### صفتِ سکتہ کا بیان

سکتہ کے متعلق بھی چار باتوں کا جاننا ضروری ہے۔ یعنی قسمیں، مواقع اور حکم۔  
سکتہ کے معنی سانس توڑے بغیر ذرا سی دیر کے لئے ٹھہرنا۔  
سکتہ کی دو قسمیں ہیں۔

- ① لفظی :- جس کا بیان ان شاء اللہ تعالیٰ سبق نمبر ۶۲ میں آئے گا۔
- ② معنوی :- جو معنی کے لحاظ سے دو حکموں کے درمیان کچھ انفصال کرنے کے لئے کیا جاتا ہے۔  
سکتہ معنوی کی دو قسمیں ہیں۔ روایتی اور درایتی۔
- ① سکتہ روایتی :- یعنی وہ سکتہ جس کو صاحبِ روایت حضرت حفصؓ نے نقل فرمایا ہے۔  
سکتہ روایتی کی بلحاظ حکم دو قسمیں ہیں۔
- ① سکتہ واجب :- جس کا ادا کرنا ضروری اور چھوڑنا معیوب ہے۔
- ② سکتہ جوازی :- جس کا ادا کرنا جائز یعنی اختیاری ہے۔  
روایتی سکتہ واجبہ چار جگہ آیا ہے۔
- ① سورہ کہف کے شروع میں عَوْجًا پَر
- ② سورہ یس شریف میں مَرْقِدًا پَر
- ③ سورہ قیامہ میں وَقِیْلَ مَنْ پَر
- ④ سورہ تطفیف میں کَلَّا کَل پَر
- ⑤ اور روایتی سکتہ جائزہ دو جگہ ہے۔
- ① سورہ توبہ کے شروع میں۔
- ② سورہ حاق میں مَالِیَہ پَر
- ③ سکتہ درایتی :- یعنی وہ سکتہ جس کو علماء و قف وغیرہ نے اپنے علمی غور و فکر سے مقرر فرمایا ہے (ابنہ) سکتہ درایتی کو روایت کی نیت سے نہ کرنا چاہئے۔  
درایتی سکتہ کی بلحاظ ادا دو قسمیں ہیں۔
- ① سکتہ لطیفہ :- جس میں سکتہ واجب ہی کے بقدر تاخیر ہوتی ہے۔



۲) سکتہ طویلہ: جس میں سکتہ واجبہ سے زیادہ اور وقف کی مدت سے کم تاخیر ہوتی ہے۔  
 درایتی سکتہ طویلہ اس جگہ جائز ہے جہاں قرآن شریف میں ”وَقَفَّهٗ“ لکھا ہوا ہے۔  
 (اور) درایتی سکتہ لطیفہ چار جگہ ہے

۱) سورہ اعراف (آیت ۲۳) میں كَلَّمْنَا اَنْفُسَنَا بِر (۲) سورہ اعراف (آیت ۱۸۲) میں اَوَلَوْ يَتَفَكَّرُوْا بِر  
 ۳) سورہ یوسف (آیت ۲۹) میں اَعْرَضَ عَنْ هٰذَا بِر (۴) سورہ قصص (آیت ۲۳) میں يُصَلِّدُ الرَّعَاءَ بِر  
**فائدہ:** بعض حضرات کے نزدیک آیات کے سروں پر بھی سکتہ معنوی جائز ہے۔

**تشبیہ:** مذکورہ سکتات کے علاوہ سورہ فاتحہ وغیر میں کہیں سکتہ ثابت نہیں (لہذا عوام میں  
 جو مشہور ہے کہ سورہ فاتحہ میں سات جگہ سکتہ کرنا ضروری ہے ورنہ شیطان کا نام ہو جائے گا یہ  
 قطعی غلط ہے۔

### ۳۹) انتالیسواں سبق

## صفت تسہیل وغیرہ کا بیان

تسہیل کے متعلق بھی چار باتوں کا جاننا ضروری ہے معنی: تسہیل: تواتع اور اس کی ضد  
 تسہیل کے معنی ہمزہ کو نرمی کے ساتھ ادا کرنا (یعنی ہمزہ اور الف کے درمیان ادا کرنا  
 کہ نہ تو آواز میں سختی اور جھٹک ہو اور نہ الف کی طرح آواز بالکل سیدھی اور نرم ہو)  
 تسہیل کی دو قسمیں ہیں۔ واجبہ اور جائزہ۔

تسہیل واجبہ صرف لفظ ”عَ اَعْجَمِي“ میں ہے جس کے ادا نہ کرنے سے روایت کی  
 مخالفت لازم آئے گی، (اور) تسہیل جائزہ تین کلمات میں ہے (جو دو دو جگہ آئے ہیں)

۱) عَ اَلَّذَ كَرِيْنَ (سورہ النعام ۱۴۲-۱۴۵) جو اصل میں عَ اَلَّذَ كَرِيْنِي تھا۔

۲) اَلْعُنَى (سورہ یونس علیہ السلام ۵۱-۹۱) جو اصل میں عَ اَلْعُنَى تھا۔

۳) عَ اَللّٰهُ (یونس ۵۹-نمل ۵۹) جو اصل میں عَ اَللّٰهُ تھا۔

لیکن ان تینوں کلمات میں چھٹیوں جگہ تسہیل جائزہ سے ابدال بہتر ہے (اور) ابدال  
 کے معنی ہمزہ کو الف سے ”بدلنا“ طلبہ کو چاہئے کہ تسہیل کی بھی مشق کریں۔  
**تشبیہ:** تسہیل کی ضد تحقیق ہوتی ہے مگر ان کلمات ثلاثہ میں ابدال ہے۔

## ۴۰ چالیسواں سبق

### صفت اشمام وروم کا بیان

اشمام وروم کے متعلق چار باتیں ہیں۔ معنی، قسمیں، مواقع، حکم۔  
اشمام کے معنی حرف کو صرف شفتین سے ضمہ کی، بودینا، (یعنی حرف کو ساکن کرتے ہوئے ہونٹ گول کر لینا جیسے شُوخْتی، میں نون ادا کرتے وقت ہونٹ گول ہو جاتے ہیں، (اور) روم کے معنی حرف کی حرکت کو ہلکا ادا کرنا، کہ تہائی حرکت کے بعد معلوم ہو لیکن اس کے لئے خاص توجہ اور ارادہ کرنا، ہوتا ہے۔

اشمام وروم کی دو دو قسمیں ہیں عارض بالوقف اور عارض بالوقف۔  
روایت حفص میں اشمام صلی اور روم صلی صرف لفظ "تَأَمَّنَا" (سورہ یوسف) کے پہلے نون میں ہے۔ لفظ اصل میں "تَأَمَّنَا" ہے (یعنی دو نون ہیں پہلا مضوم اور دوسرا مفتوح ہے۔ پہلے نون کو ساکن کر کے دوسرے میں ادغام کر دیا گیا لیکن اس میں خالص ادغام اور خالص اظہار جائز نہیں بلکہ ادغام کے ساتھ اشمام اور اظہار کے ساتھ روم کرنا ضروری ہے۔ طلبہ کو چاہئے کہ دونوں کی مشق کریں۔ باقی اشمام قوی اور روم قوی کا بیان ان شاء اللہ تعالیٰ سبق نمبر ۴۱ میں آئے گا۔  
تأَمَّنَا میں ادغام اظہار کہنا مجازی ہے، ورنہ اصطلاحی اس میں ادغام اظہار کیونکہ دونوں حرف مرسوم نہیں

## ۴۱ اکتالیسواں سبق

### صفت امالہ کا بیان

امالہ کے متعلق بھی چار باتیں جاننا ضروری ہے معنی، قسمیں، مواقع اور اس کی ضد۔  
امالہ کے معنی فتح کو کسر کی طرف اور (اس کے بعد کے) الف کو یار کی طرف مائل کرنا، جس سے فتح، کسر، مچھول کی طرح اور الف، یار، مچھول کی طرح معلوم ہو، جیسا کہ اردو میں لفظ "قطرے" کی راز کا لفظ ہوتا ہے، اور اس کو امالہ کبریٰ کہتے ہیں جس میں آواز کا میلان یار کی طرف زیادہ ہوتا ہے۔  
(اور) امالہ کبریٰ اور الف کے درمیان پڑھنے کو امالہ صغریٰ کہتے ہیں جس میں آواز کا جھکاؤ الف کی طرف زیادہ ہوتا ہے (لیکن) روایت حفص میں امالہ صغریٰ ثابت نہیں بلکہ یہ قرآۃ ابو عمرو بصری وغیرہ میں پایا جاتا ہے (اور) امالہ کبریٰ روایت حفص میں صرف ایک جگہ لفظ "تَجْرِبَهَا" میں آیا ہے (البتہ قرآۃ حمزہ وغیرہ میں بکثرت پایا جاتا ہے)۔  
فائدہ:- امالہ کی ضد فتح یعنی نرک امالہ ہے۔

## ۴۲ بیالیسواں سبق

### صفتِ حرکت کا بیان

حرکت کے متعلق چار باتیں - معنی - قسمیں - نام - طریقہ ادا -  
حرکت کے معنی - وہ آواز جو حرف پر قصداً زیادہ کی جائے جس کی وجہ سے حرف کا "ہلنا" سا محسوس ہو  
حرف کی طرح حرکت کی بھی دو قسمیں ہیں -

① اصلی - یعنی وہ حرکت جس میں کسی اور حرکت کا اختلاط (یعنی اثر) نہ ہو -

② فرعی - یعنی وہ حرکت جس میں کسی دوسری حرکت کا بھی اختلاط ہو

حرکات اصلیہ تین ہیں -

① فَتْحَةٌ: جو انفتاحِ فم اور صوت (یعنی منہ اور آواز کے کھلنے) سے ادا ہوتا ہے -

(اور انفتاح "ہی کی مناسبت سے اس کا نام فتح رکھا گیا)

② كَسْرَةٌ: جو "انکسار" فم اور صوت (یعنی منہ اور آواز کے پست ہونے) سے ادا ہوتا ہے -

③ ضَمَّةٌ: جو انضمام "شفتین" (یعنی ہونٹوں کے ناتمام ملنے) سے ادا ہوتا ہے -

حرکتِ اصلی کی ادائیگی کے اعتبار سے بھی تین قسمیں ہیں -

● اَكْمَالٌ: یعنی حرکت کو پوری ادا کرنا -

● رَوْمٌ: یعنی حرکت کو تنہائی ادا کرنا (جیسا کہ چالیسویں سبق میں گذرا)

● اِخْتِلَافٌ: یعنی حرکت دو تنہائی ادا کرنا - (اور ایک تنہائی ختم کر دینا)

(لیکن اختلاس روایتِ حفص میں جائز نہیں (بلکہ یہ روایتِ قالون وغیرہ میں آیا ہے)

اور حرکات فرعیہ دو ہیں -

① فَتْحَةٌ عَمَالَةٌ: یعنی وہ فتح جس میں امالہ کیا گیا ہو جیسے "فَجْرٌ دِهًا" کی راء کا فتح -

② كَسْرَةٌ مُشْتَمَلَةٌ: یعنی وہ کسرہ جس میں اشتمام (یعنی ضمہ کی طرف اشارہ) کیا گیا ہو -

(لیکن کسرہ مشتملہ روایتِ حفص میں جائز نہیں (بلکہ یہ روایتِ ہشام وغیرہ میں آیا ہے)

فائدہ: ہر حرکت کی ادائیگی میں اس کی صحیح کیفیت ادا کا لحاظ نہایت ضروری ہے (ورنہ حرکت بدل جائیگی

یا ناقص رہ جائے گی مثلاً فتح میں انخفاضِ کامل ہو گیا تو کسرہ ہو جائے گا اور اگر ناقص ہو تو کسرہ کے مشابہ ہو جائے گا)

فائدہ: قرآن پاک بلکہ عربی زبان میں تمام حرکاتِ معروف یعنی باریک میں مجہول نہیں (البتہ)

حرکت کی آواز کھینچ نہ جائے ورنہ حرفِ مد پیدا ہو جائے گا جو حرام ہے -

## ۴۳ تینتا لیسواں سبق

### صفت سکون کا بیان

سکون کے متعلق چار باتیں جاننا ضروری ہے۔ معنی، قسمیں، طریقہ آدا۔ حکم  
 سکون کے معنی حرف کی ادا کا، حرکت سے خالی ہونا، سکون کی دو قسمیں ہیں لازمی اور عارضی  
 ① جو سکون وقف اور وصل دونوں حالتوں میں باقی رہے اس کو سکون لازمی کہتے ہیں (جیسا کہ سبق نمبر ۲۹  
 میں گذرا) سکون لازمی، صفت عارضہ نہیں بلکہ صفت لازمہ ہے (اور سکون لازمی کی دو قسمیں ہیں  
 ① سکون محقق :- یعنی محض سکون جیسے وَأَسْحَرَ کے دونوں سکون۔  
 ② سکون مُشَدَّد :- یعنی تشدید والا سکون جیسے یَدْعُ کی عین کا سکون۔  
 فائدہ :- تشدید میں پہلا حرف ساکن اور دوسرا متحرک ہوتا ہے۔

② جو سکون وقف کی وجہ سے اس کو سکون عارضی کہتے ہیں (اور سکون عارضی کی ادا کے لحاظ سے دو قسمیں ہیں  
 اسکان محض اور اسکانِ یا شام جن کا بیان ان شاء اللہ تعالیٰ وقف والی صفات کے سبق میں آئیگا۔  
 فائدہ :- سکون کے ادا کرنے کا طریقہ یہ ہے کہ آواز جما کر بغیر جنبش اور تاخیر کے ادا کیا جائے ورنہ  
 اگر جنبش ہوگئی تو سکون، حرکت کے مشابہ ہو جائے گا (باقی حروف مُتَقَلِّقہ کا تعلق اور کاف تار کی  
 ہلکی و معمولی جنبش اس سے مستثنیٰ ہے)۔

تشبیہ :- سکون لازمی کی جگہ حرکت پیدا ہوتی ہے (اور سکون عارضی کی جگہ حرکت ظاہر ہوتی ہے)

## ۴۴ چوالیسواں سبق

### صورت نقل کا بیان

نقل کے معنی۔ ہمزہ ہلی کی حرکت ماقبل کے حرف ساکن غیر تہ پر منتقل کرنا، اور ہمزہ کو حذف  
 کر دینا جیسے روایت دُرٌّ مِنْ أَلْفٍ كَوْمٍ لُفٍّ اور حَکْوَالِي كَوْحَلِي (لیکن روایت حفص میں  
 حقیقی نقل نہیں بلکہ صورت نقل ہے یعنی نقل حقیقی جیسی صورت بعض کلمات میں پائی جاتی ہے۔  
 صورت نقل کے معنی، ہمزہ عارضی کی حرکت ماقبل کے حرف کو دینا اور ہمزہ کو حذف کرنا جیسے  
 أَوْرَدْنَاوُ اور بَسَّسَ الْأَسْمَ الْفُسُوقُ کہ یہ اصل میں أَمْرٌ أَرَدْنَاوُ اور بَسَّسَ الْأَسْمَ الْفُسُوقُ ہیں  
 جب قاعدہ کے موافق ہمزہ ہلی حذف ہوگیا تو اجتماع ساکنین کی وجہ سے ویرلام کو زیر دیا گیا لہذا نقل حقیقی جیسی شکل ہوگئی

**قائدہ:** اگر الاسم سے ابتداء کی جائے تو اَلِلسْمُ اور لِسْمُ دونوں طرح جائزے لیکن ہمزہ کے ساتھ ابتداء کرنے میں رسم قرآنی کی موافقت اور ایک حرف کی زیادتی ہے جس پر حدیث شریف میں دشمن کیوں کہوا گیا۔  
نوٹ: ہمزہ اصلی و عارضی اور اجتماع ساکنین کا بیان ابھی آئے گا۔

## ۲۵ پیتا لیسوا سبق

### اجتماع ساکنین کا بیان

اجتماع ساکنین کے معنی "دو ساکن حروف کا جمع ہونا"۔ اجتماع ساکنین کی دو قسمیں ہیں۔

- ① علیٰ حدّہ :- یعنی اپنی حد (یعنی اپنی حالت) پر رہنے والا۔
  - ② علیٰ غیر حدّہ :- یعنی اپنی حالت کے غیر پر (یعنی اپنی حالت پر نہ) رہنے والا۔
- ① اگر دونوں ساکن حرف ایک ہی کلمہ میں جمع ہوں اور پہلا ساکن حرف مدیا حرف لین ہو (اور دوسرے حرف کا سکون اہلی لازمی ہو) تو اجتماع ساکنین علیٰ حدّہ کہتے ہیں جیسے اَلشَّيْءُ حَسَاوًا اور عین شوزی اجتماع ساکنین علیٰ حدّہ وقف اور وصل دونوں حالتوں میں باقی رہتا ہے سوائے اَللّٰہِ کے (جو سورہ آل عمران میں ہے) کہ اس کے میم پر وصل کی حالت میں عارضی طور پر فتح آجاتا ہے۔
- ② اگر اجتماع ساکنین اہلی (مذکورہ) صورت نہ پائی جائے تو اجتماع ساکنین علیٰ غیر حدّہ کہتے ہیں اجتماع ساکنین علیٰ غیر حدّہ کی دو قسمیں ہیں۔ فی کلمۃ اور فی کلمتین۔

- ① اگر دونوں ساکن ایک ہی کلمہ میں ہوں (اور دوسرے حرف کا سکون عارضی ہو) تو یہ اجتماع ساکنین صرف وقف میں ہوتا ہے جیسے رَبِّ الْعَالَمِينَ ○ وَالصَّيْفِ ○ بِالصَّبْرِ ○
  - ② اگر دونوں ساکن دو کلموں میں ہوں تو یہ اجتماع ساکنین علیٰ غیر حدّہ ناجائز ہے جس کو ختم کرنے کے جائز ہے۔
- ① پہلا ساکن "حرف مدہ" ہو تو اس کو حذف کیا جائے گا جیسے اِهْدِنَا الصِّرَاطَ وَارْتِقِمْ الْوُزْنَ فِي الْاَرْضِ
  - ② پہلا ساکن "صن" کا نون ہو تو اس کو فتح دیا جائے گا جیسے مِنَ اللّٰہِ۔
  - ③ پہلا ساکن میم جمع (یعنی تَمَّ - كَمَّ - هَمَّ - هَمَّ) کی میم ہو تو ضمہ دیا جائے جیسے اَنْتُمْ الْاَعْلَوْنَ - عَلَيْهِمُ الدِّلَّةُ۔

- ④ پہلا ساکن ان مذکورہ حروفوں میں سے نہ ہو تو اس کو کسرہ دیا جائے گا (اگرچہ تینوں کا نون ہو) جیسے يَكُنِ الدِّينَ بَيْنَ كِرَاسِمَ - اَوْ الطِّفْلِ لِمَرْقِنِ الدِّينِ۔

اسی طرح جمع کے اس داؤلین پر بھی ضمہ آتا ہے جو فعل میں واقع ہو جیسے فَتَمَوُّ الْمَوْتِ اَمْ

## ۳۶ جھیا لیسواں سبق

### نون فطنی کا بیان

جاننا چاہئے کہ ادا کے لحاظ سے تین بھی نون ساکن ہے اس لئے وصل کی حالت میں وہ نون ساکن کے حکم میں ہے (لہذا) تین کے بعد اگر کوئی ساکن حرف آجائے تو اجتماع ساکنین علی غیر حدہ کے چوتھے قاعدہ کے مطابق، تین کے نون ساکن کو کسر دے کر پڑھا جائے گا جیسے خَيْرَانَ الْوَصِيَّةِ جو اصل میں خَيْرًا الْوَصِيَّةِ ہے۔ • لَمْزُونَ الدِّينِ جو اصل میں لَمْزُونَ الدِّينِ ہے • خَيْرُونَ الْهَمَانِ جو اصل میں خَيْرُونَ الْهَمَانِ ہے۔ اور اس کو نون فطنی کہتے ہیں۔ ہندوستان۔ پاکستان اور بنگلہ دیش وغیرہ کے مطبوعات میں ایسے موقع پر چھوٹا سا نون لکھا ہوا ہوتا ہے لیکن اگر یہ نون لکھا ہوا نہ بھی ہو تب بھی قاعدہ کے مطابق نون پڑھنا ضروری ہے جیسے قُلْ هُوَ اللَّهُ أَحَدٌ اللَّهُ الْقَدُّ قَادِرٌ: فَطْنٌ اَوْ فُنٌّ عربی میں 'ن' کو کہتے ہیں۔ روئی کی کوئی بھی چیز جو جیسے رضائی، گدا، تکیہ، مزنی سینہ بند، ٹوپہ وغیرہ) اس میں روئی کپڑے کے ڈوائسٹروں میں چھپی ہوئی ہوتی ہے۔ اسی طرح یہ نون بھی دو کلموں یا دو بزرگوں یا دو چیزوں پر پیش (ے = ے) میں گویا چھپا ہوا ہوتا ہے (مکوئی) نون فطنی عرب ممالک کے قرآن میں تو لکھا ہوا ہوتا ہے نہیں جیسے خَيْرًا الْوَصِيَّةِ: مُبِينٌ اَفْتُلُوا: خَيْرًا اَطْمَانِ: اور عجم کے قرآن میں کہیں لکھا ہوا ہوتا ہے تو بہت چھوٹا اور ننھا سا ہوتا ہے پس اس نسبت کی وجہ سے اس کو نون فطنی کہتے ہیں اور ان کے تشبیہ: نون فطنی کے موقع پر اگر وقف کر کے دوسرے کلمے سے ابتدا کی جائے تو نون فطنی نہیں پڑھا جائے گا بلکہ اس وقت دوسرے کلمے کے ہزہ کے شروع کر کے پڑھا جائے گا جیسے اَلَّذِي: اَفْتُلُوا: اَسْتَكْبَارًا وغیرہ

**بدایت:** بصورت نقل اور نون فطنی کا تعلق عربی سے ہے لیکن کوشش کی گئی ہے کہ ان اسباق کو بھی آسان انداز میں لکھا جائے تاکہ ابتدائی طلبہ بھی سمجھ سکیں لیکن اس کے باوجود اگر کوئی بات سمجھ میں آئے تو پریشان ہرگز نہ ہوں کیونکہ قرآن پاک میں اعراب (یعنی زبر، زیر، پیش وغیرہ) لگے ہوئے ہیں جس کی وجہ سے ان قواعد کی کوئی خاص ضرورت نہیں پڑتی۔ دوسرے یہ کہ قرآن پاک یا بھی ان قواعد کے مطابق ہوتا ہے اور قرآن کو صحیح اور قواعد کے مطابق پڑھنا ہی اصل چیز ہے (البتہ) ان مقامات پر ان قواعد کی واقعی ضرورت پڑتی ہے کہ جہاں آیت یا وقف کی کوئی نشانی ہو اور ہزہ عارضی پر حرکت لکھی ہوئی ہو اور وہاں وصل کر کے یعنی ملا کر پڑھا جائے جیسے شَسْتَعَيْنِ اِهْدِنَا: خَيْرًا اِهْبَطُوا: لہذا اس ضرورت کو ان شاء اللہ تعالیٰ سبق نمبر ۵۹ میں ایک نقشہ کے ذریعہ پورا کیا جائے گا۔

## ۴۷ سینتالیسواں سبق

### ہمزہ کا مختصر بیان

ہمزہ کی دو قسمیں ہیں اَضْلُیٰ اور وُضْلُیٰ۔

جو ہمزہ وصل اور ابتداء دونوں حالتوں میں باقی رہے اس کو ہمزہ اصلی اور قطعی کہتے ہیں جیسے اَمَرَ۔ سَأَلَ۔ نَبَأَ۔ اَنْعَمْتَ۔ ءَاَنْتُمْ۔

(اور) جو ہمزہ درمیان کلام میں حذف ہو جائے اور صرف ابتداء کی حالت میں باقی رہے اس کو ہمزہ وصلی اور عارضی کہتے ہیں جیسے اَلرَّحْمٰنُ۔ اَتَّبِعُوْا۔ اَدْخُلُوْهَا۔

(اور) قرآن شریف میں ہمزہ وصلی ہی زیادہ آیا ہے۔

ہمزہ قطعی اور ہمزہ عارضی کی پہچان بغیر عربی پڑھے بہت ہی مشکل بلکہ ناممکن ہے (البتہ) ایک طریقہ بہت ہی آسان لکھتا ہوں کہ اس کے ذریعہ آپ کو یہ بڑی آسانی سے معلوم ہو جائے گا کہ کون سا ہمزہ وصلی ہے اور کون سا وصلی ہے وہ یہ کہ آپ یہ دیکھیں کہ اس ہمزہ پر حرکت لکھی ہوئی ہے یا نہیں۔ اگر حرکت نہیں ہے تو وہ ہمزہ عارضی ہے جیسے اَلَّذِیْ۔ اَشْتَدُّ۔ اَرْجِعُوْا (اور) اگر اس ہمزہ پر حرکت لکھی ہوئی ہے تو یہ دیکھیں کہ وہ لفظ انٹھوں سبق میں لکھا ہوا ہے یا نہیں اگر ہے تو وہ ہمزہ عارضی ہے اور اگر نہیں ہے تو وہ ہمزہ وصلی ہے۔

## اَسْئَلَةُ

- ① صفت صلہ کے معنی بیان کرئیے گا؟ ⑨ سورہ توبہ کے شروع میں سکتہ واجبہ یا جائزہ؟
- ② فِيْہٖ مَّہَانَاکِ ہا میں صلہ ہو گا یا قصر؟ ⑩ صفت سکون کے معنی اور قسمیں بیان کرئیے؟
- ③ کسرۃ قائمہ وضعہ مقلوبہ کس کی علامت ہے؟ ⑪ سکون لازمی اور عارضی کی صورتیں بتائیے؟
- ④ امالہ کے معنی اور اس کا موقع بتائیے۔ ⑫ صورت نقل کے معنی اور چند مثالیں بتائیے؟
- ⑤ وصلی شام و روم کے معنی اور وقوع بتائیں ⑬ اَلِاسْمُ اَلْفَسُوْۃُ سے ابتدا کس طرح کی جائیگی؟
- ⑥ سکتہ کے معنی اور قسمیں بیان کریں۔ ⑭ اجتماع ساکنین کے معنی اور قسمیں بیان کریں؟
- ⑦ سکتاتہ اجبہ کے تمام مواقع بتائیے۔ ⑮ اَللّٰہُ کا وصلی تلفظ پڑھ کر بتائیے؟
- ⑧ عَوْجًا اور مَرَقًا ناپردہ وقف کر دینے ⑯ اجتماع ساکنین علی غیر مدنی کلتین میں اگر سے ترک سکتہ لازم آئے گا یا نہیں؟ پہلا ساکن حرف مدہ ہو تو کس طرح پڑھیں گے؟



## ۴۸ ارتالیساوا سبق

### وقف والی صفات کا بیان

جو صفات وقف کی وجہ سے پیدا ہوتی ہیں وہ چار ہیں (جن کو کیفیات وقف بھی کہتے ہیں)

① **اسکان**: یعنی وقف والے حرف کو بالکل ساکن اور ناکر حرکت کی بو بھی باقی نہ رہے، اس کو وقف بالا ساکن کہتے ہیں۔

وقف بالا ساکن تینوں حرکات (فتح، کسرہ، ضمتہ) میں جائز بلکہ بہتر ہے۔

**قائدہ**: اگر حرف موقوف پہلے ہی سے ساکن ہو تو اس کو وقف باساکن کہتے ہیں جیسے **وَلَمْ يُؤَلِّدْ** (لیکن یہ صفت عارضہ نہیں)

② **ابدال**: یعنی وقف والے حرف کو قاعدہ کے مطابق کسی دوسرے حرف سے "بدلنا"

(پس) اگر موقوف علیہ پر دو زبر ہوں تو تینوں کو الف سے بدل جائے گا جیسے **قَوَّأَبَا**

**بِنْدَاءٌ هُنَّ** (اور) اگر حرف موقوف علیہ گول تار ہو تو اس کو ہا ساکن سے بدل جائے گا

جیسے **قَسَوَةٌ** ط اس کو وقف بالا بدل کہتے ہیں۔

③ **اشمام**: یعنی وقف والے حرف کو ساکن کرتے ہوئے فوراً اس کے ضمتہ کی طرف حلقہ شفقت

سے ذرا سی دیر اشارہ کرنا جیسے **سَسْتَعِينُ** اس کو وقف بالا شمام کہتے ہیں۔

④ **رُوم**: یعنی وقف والے حرف کی حرکت اکثر ختم کر کے کمر اور کرنا جیسے **يَوْمَ الدِّينِ**

اس کو وقف بالروم کہتے ہیں۔

وقف بالروم ضمتہ اور کسرہ میں جائز ہے (اور) قرا کے نزدیک فتح میں روم جائز نہیں۔

**تشبیہ**: ذیل کی دو حالتوں میں بھی روم اور اشمام بالکل جائز نہیں اور آخری صورت

میں قرار کا اختلاف ہے۔

① گول تار (جو وقف میں ہا سے بدل جاتی ہے) جیسے **أَصْحَابُ الْجَنَّةِ** ج

② حرکت عارضی (جو اجتماع ساکنین کی وجہ سے وصل کی حالت میں آتی ہے) جیسے **وَأَلْفَا سَهْمِي**

③ ہا ضمیر سے پہلے ضمتہ یا کسرہ یا او ساکن یا یا آئے ساکنہ ہو جیسے **مَالُهُ - رَبِّهِ - فَعَلُوهُ - عَلَيْهِ -**

**تشبیہ**: **يَوْمَئِذٍ** اور **حَيْثُ** کی ذال کا کسرہ عارضی ہے لہذا ان پر بھی وقف

بالروم جائز نہیں۔

**نوٹ**: اشمام - روم وغیرہ کے لغوی معنی سبق نمبر ۴۲ اور ۴۳ میں گذر چکے ہیں۔

باقی وقف کے معنی اور اس سے متعلق ضروری باتیں مستقل طور پر آگے بیان کی جائیں گی

## ۴۹ انجاسواں سبق وقفی وجوہ کا بیان

- اگر وقف والے حرف سے پہلے حرف مد یا حرف لین نہ ہو تو حرف موقوف پر زبر کی حالت میں صرف اسکان اور زیر کی حالت میں اسکان و روم اور پیش کی صورت میں اسکان و اشمام اور روم تین وجہیں ہوتی ہیں جیسے حَسَدًا ○ مَسَدًا ○ أَحَدًا ○
- حرف موقوف علیہ پر فتح ہو اور اس (وقف والے) حرف سے پہلے حرف مد یا حرف لین ہو جیسے اَلْعَالَمِیْنَ اور اَلْيَوْمَہِ تو حرف مد یا حرف لین میں طول۔ تو وسط۔ قصر۔ حرف موقوف کے اسکان کے ساتھ تینوں وجہیں جائز ہیں۔ فرق صرف یہ ہے کہ حرف مدہ میں طول بہتر ہے اس کے بعد تو وسط پھر قصر اور حرف لین میں اس کے برعکس پہلا مرتبہ قصر کا ہے اس کے بعد تو وسط پھر طول۔
- اور اگر حرف موقوف پر کسر ہو اور اس سے پہلے حرف مد یا حرف لین ہو جیسے الرَّحْمٰنِ ○ اور اَلْبَيْتِ ○ تو اس میں چار وجوہ جائز ہیں یعنی طول۔ تو وسط۔ قصر۔ تینوں اسکان کے ساتھ پھر قصر روم کے ساتھ
- اور حرف موقوف پر ضمہ ہو اور اس سے پہلے حرف مد یا حرف لین ہو جیسے سَتَّعَيْنِ ○ حَيُّوْا تو اس میں سات وجوہ جائز ہیں یعنی طول۔ تو وسط۔ قصر۔ اسکان کے ساتھ پھر یہ ہی تینوں (یعنی طول۔ تو وسط۔ قصر) اشمام کے ساتھ پھر قصر روم کے ساتھ۔
- وقف والے حرف ہمزہ پر اگر فتح ہو اور اس سے پہلے حرف مد ہو جیسے اَوْلِيَاءَ تو اس میں دو وجہیں یعنی طول اور تو وسط اسکان کے ساتھ۔
- اور اگر ہمزہ موقوفہ پر کسر ہو اور اس سے قبل حرف مد ہو جیسے قَسْرًا تو تین وجوہ جائز ہیں یعنی حرف مد کا طول۔ اور تو وسط ہمزہ کے اسکان کے ساتھ پھر تو وسط روم کے ساتھ۔
- اور اگر ہمزہ موقوفہ پر ضمہ ہو اور اس سے پہلے حرف مد ہو جیسے اَمْرًا السَّمَاءِ تو پانچ وجوہ جائز ہیں یعنی حرف مد کا طول اور تو وسط ہمزہ کے اسکان کے ساتھ حرف مد کا طول تو وسط ہمزہ کے ضمہ کے اشمام کے ساتھ پھر حرف مد کا تو وسط ضمہ ہمزہ کے روم کے ساتھ۔
- اگر ہمزہ موقوفہ پر کسر ہو اور اس سے پہلے حرف لین ہو جیسے مَثَلُ السَّوۡءِ تو اس میں چار وجوہ جائز ہیں یعنی قصر۔ تو وسط۔ طول۔ اسکان کے ساتھ اور قصر روم کے ساتھ۔
- اور اگر ہمزہ موقوفہ پر ضمہ ہو جیسے مَنۡهَمۡشَتٰی تو اس میں سات وجوہ جائز ہیں یعنی قصر۔ تو وسط۔ طول۔ اسکان کے ساتھ پھر قصر۔ تو وسط۔ طول۔ اشمام کے ساتھ پھر قصر روم کے ساتھ

## خلاصہ (۳)

**اظہار** یعنی حرف کو خارج اور صفات لڑنے کیساتھ ادا کرنا اظہار کے مشہور تین قاعدے ہیں۔

- ① نون ساکن یا تینوں کے بعد حرف حلقی ہو۔
  - ② میم ساکن کے بعد بارہم کے علاوہ کوئی حرف ہو۔
  - ③ لام تعریف کے بعد حرف قمری ہو۔
- (اور) حروف قمریہ چودہ ہیں الح

**ادغام** یعنی ساکن حرف کو متحرک میں ملا کر مشدّد پڑھنا۔

- ② ادغام میں پہلے حرف کو مدغم اور دوسرے کو مدغم نہ کہتے ہیں۔
- ③ مدغم بالکل چھپ جاتے تو ادغام تام ورنہ ناقص ہے۔
- ④ ادغام تین قسم پر ہے مثلین، متجانسین، متقاربین۔
- ⑤ مدغم اور مدغم نہ ایک حرف ہوں تو مثلین، دونوں حرف کا مخرج ایک ہو تو متجانسین ورنہ متقاربین۔
- ⑥ باعتبار کیفیت ادغام کی دو قسمیں تام اور ناقص۔
- ⑦ ادغام مثلین ہر جگہ تام ہوتا ہے۔
- ⑧ ادغام متجانسین صرف طارکات میں ناقص ہوتا ہے۔
- ⑨ ادغام متقاربین صرف نون ساکن تینوں کا واو یا بارہم میں ناقص ہوتا ہے (اور) مختلف کھڑے میں ناقص تام ہر تہے

**اختصار** یعنی حرف کی ذات کو چھپانا۔  
اختصار دو قسم پر ہے تام اور ناقص۔

- ① نون ساکن یا تینوں کے بعد حرف اختصار ہو تو تام۔
  - ② میم ساکن کے بعد بارہم ہو تو اختصار ناقص ہوگا۔
- اقلاب** یعنی نون ساکن یا تینوں کے بعد بارہم تو نون ساکن و تینوں کو تہم ساکن سے بدل کر اختصار کرنا۔
- عنت** یعنی آواز خیشوم میں لے جانا جس کی مقدار ایک الف ہے۔

- غنت چھ حالتوں میں ہوتا ہے۔
- (۱-۲) میم نون مشدّد ہوں۔
  - (۳-۴) میم ساکن کے بعد بارہم ہوں۔
  - (۵-۶) نون ساکن کا اختصار یا ادغام بالغنت ہوں۔
- صلہ** یعنی بارہم کی حرکت کو دو گنا کرنا۔  
بارہم سے قبل اور بعد حرکت ہو تو صلہ ہوگا مگر دو گنے مستثنیٰ ہیں الح
- سکتہ** یعنی سانس توڑے بغیر ذرا سی دیر کرنا  
سکتہ کی دو قسمیں ہیں لفظی اور معنوی (یعنی بطریق شائبی)  
سکتہ لفظی مردی نہیں (بطریق جزری جائز ہے)۔  
سکتہ معنوی چار جگہ واجب ہے الح

**تسہیل ابدال** تسہیل کے معنی ہمزہ کو نرم ادا کرنا (اور) ابدال کے معنی ہمزہ کو الف سے بدلنا۔ آج بھی میں تسہیل واجب اور تین کلمات میں جائز ہے الح **اشمام** یعنی تاقصمتا کے نون ساکن میں ہونٹ گول کرنا

**لوم** یعنی تاقصمتا کے ضمہ کو تہائی ادا کرنا **الساد** یعنی جھڑکا پہلا الف یا ر کی طرف جھکانا۔

**حرکت** یعنی الح حرکت کی دو قسمیں ہیں اصلی اور فرعی ① اصلی حرکت فتح، کسر، ہمزہ ہیں۔ جو بارہم لگتی ہیں ② فرعی حرکت فتح، ہمزہ **صوۃ نقل** یعنی ہمزہ عارضی کی حرکت ماقبل کے ساکن حرف کو دے کر ہمزہ کو حذف کر دینا۔

**اسکان** یعنی وقف میں حرف متحرک کو ساکن محض پڑھنا۔ وقف بالاسکان تینوں حرکتوں میں جائز ہے **ابدال** یعنی وقف میں دو ذرہ کو الف سے اور گول تار کو بارہم سے بدلنا **اشمام** یعنی حرف موقوف کو ساکن کرتے ہوئے اس کے ضمہ کی طرف اشارہ کرنا **لوم** یعنی حرف موقوف کے کسرہ یا ضمہ کو تہائی ادا کرنا

## نقشہ صفات عارضہ

نمبر شمار	حروف	عارض بالصفات		عارض بالحررف			عارض بالوقف		
		تفہیم	ترقیق	مد	اسالہ				
۱	ا								
۲	ب								
۳	ن								
۴	ث								
۵	ج								
۶	ح								
۷	خ								
۸	د								
۹	ذ								
۱۰	ر								
۱۱	ز								
۱۲	س								
۱۳	ش								
۱۴	ص								
۱۵	ض								
۱۶	ط								
۱۷	ظ								
۱۸	ع								
۱۹	غ								
۲۰	ف								
۲۱	ق								
۲۲	ک								
۲۳	ل								
۲۴	م								
۲۵	ن								
۲۶	و								
۲۷	ز								
۲۸	ح								
۲۹	ج								

لے اور ابدال جبکہ تار عدد ۱۲ ہو ۱۲ منہ لے اور وصلی اشتام و دردم صرف تا ۱۲ منہ

## ۵۰ پچاسواں سبق

### ضربی وجوہ کا بیان

صفات عارضہ کے باب میں یہ بیان بہت مشکل سمجھا جاتا ہے لیکن اس کو مشکل سمجھنا ایسا ہی ہے جیسا کہ ایک انجان آدمی پانی پیرنے کو مشکل بلکہ ناممکن سمجھتا ہے لیکن جب وہ کسی جاننے والے سے سیکھ لیتا ہے تو پھر بلا تکلف تیرتا چلا جاتا ہے اور پھر اس تیرنے میں جو اس کو لطف آتا ہے خاص کر موسم گرما میں اس کو وہ ہی شخص سمجھتا ہے جو تیرتا ہو اسی لئے کہا کرتا ہوں کہ طلبہ کی تفریح کا جو سامان اس مضمون میں ہے وہ تجوید کے کسی مضمون میں نہیں ہے

پُر لطف یہ سبق ہے کہتا ہے بندہ صادق  
کرنا ہے ضبط اس کو چاہتے ہو بننا حاذق

ضرب کے معنی دو عددوں میں ایک عدد کو دوسرے عدد کے شمار کے مطابق دو گنا یا کئی گنا کرنا (مثلاً) چار کو چار میں ضرب دینا ہے تو اس کا مطلب یہ ہے کہ چار کو چار گنا کر دیا جائے جس کی صورت یہ ہوتی ہے کہ متعدد وجوہ والے دو عددوں کے جمع ہونے کی حالت میں ایک مد کی ہر وجہ کے ساتھ دوسرے مد کی سب وجہوں کو یکے بعد دیگرے پڑھا جاتا ہے اس کو آپ ایک محسوس مثال سے اس طرح سمجھیں کہ آپ بیٹھے ہوئے ہیں اور آپ کے داہنی طرف چار بادام اور بائیں طرف سولہ کشمش رکھی ہیں۔

آپ بسم اللہ پڑھ کر سیدھے ہاتھ سے ایک بادام اور اٹے ہاتھ سے کشمش اٹھا کر اپنے سامنے رکھتے ہیں اس کے بعد بادام کو واپس اٹھا لیتے ہیں اور کشمش کو وہیں چھوڑ دیتے ہیں اس کے بعد دوبارہ پھر اسی طرح آپ کرتے ہیں کہ داہنی طرف سے بادام اور بائیں طرف سے کشمش لے کر سامنے رکھتے ہیں اور بادام واپس لے لیتے ہیں اور کشمش وہیں چھوڑ دیتے ہیں اس کے بعد تیسری بار پھر آپ بالکل اسی طرح کرتے ہیں۔

چوتھی بار پھر آپ بادام اور کشمش لے کر سامنے رکھتے ہیں لیکن اس بار بادام کو بھی سامنے چھوڑ دیتے ہیں۔

اب آپ اپنے استاد محترم کو بتائیں کہ آپ کے سامنے اس وقت کتنے بادام اور کتنی کشمشیں رکھی ہیں؟

اس کے بعد پھر آپ بالکل اسی طرح کرتے ہیں کہ چار بار میں کشش ہر مرتبہ اپنے سامنے چھوڑ دیتے ہیں اور بادام کو تین بار واپس لے لیتے ہیں اور چوتھی بار میں بادام کو بھی اپنے سامنے چھوڑ دیتے ہیں۔

بتائیے کہ اس وقت آپ کے سامنے بادام کتنے ہیں اور کششیں کتنی ہیں؟ تیسری بار اور چوتھی بار پھر آپ بعینہ ہی کرتے ہیں لہذا بتائیں کہ تیسری بار میں دونوں چیزوں کی آپ کے سامنے کیا تعداد ہوئی اور چوتھی بار میں کیا؟ مجھے امید ہے کہ ان سطور سے ”ضرب“ کے معنی ان شاء اللہ تعالیٰ آسانی سے سمجھ میں آجائیں گے جو کہ اس مضمون کو سمجھنے کے لئے ایک بنیادی چیز ہے۔

ضربی وجوہ بہت بہت پیدا ہو سکتی ہیں (یونکہ) جتنے وقوف اور مدد زیادہ جمع ہوں گے اتنی ہی ضرب دینے سے ضربی وجوہ زیادہ ہوتی چلی جائیں گی (یعنی) فی لحاظ سے ان بہت سی ضربی وجوہ میں سے چند ہی وجوہ جائز ہوتی ہیں (یونکہ) کسی بھی وجہ کے درست ہونے کے لئے تین معیار ہیں۔

- ① ایک قسم کے مددوں کی مقدار میں مساوات یعنی برابری ہو۔
- ② مختلف قسم کے مددوں میں قوی مدد پر ضعیف کو ترجیح نہ ہو۔
- ③ مقداروں سے متعلق جو اقوال ہیں ان میں خلط نہ ہو۔

پس اگر کسی جگہ دو یا اس سے زیادہ مد جمع ہو جائیں تو ضرب دینے سے بہت سی وجوہ نکلیں گی (مثلاً) استعاذہ بسملہ اور رَبِّ الْعَالَمِينَ ○ کے فصل کل کی حالت میں ضربی وجہیں اڑتائیں نکلتی ہیں جس کی تفصیل یہ ہے کہ یہاں تین وقوف ہیں جن میں سے

الرَّحِيمِ اور الرَّحِيمِ میں مدعا ض اور کیفیت وقف کے اعتبار سے چار چار وجہیں نکلتی ہیں (یعنی طولاً - توسطاً - قصرًا) اسکان کے ساتھ اور الرَّحِيمِ میں صرف اسکان والی تین وجہیں۔ اب نقشہ نمبر ایک لکھیں اور اس کی وجوہ زبانی یاد کریں۔

### نقشہ (۱)

نقشہ (۱)	الرَّحِيمِ	الرَّحِيمِ	نقشہ (۱)
۱	طول مع الاسکان	طول مع الاسکان	طول مع الاسکان
۲	توسط مع الاسکان	توسط مع الاسکان	توسط مع الاسکان
۳	قصر مع الاسکان	قصر مع الاسکان	قصر مع الاسکان
۴	قصر الروم	قصر الروم	قصر مع الاسکان

## نقشہ (۲)

شمار	الرَّجْعِيُّ	الرَّجْعِيُّ	وضاحت
۱	طول مع الاسکان	طول مع الاسکان	پس استعاذہ کی چار وجوہ کو سہلہ کی چار وجوہ میں ضرب لینے سے چار چوک بولہ وہیں ہوتی ہیں جن کے جاری کرنے کا طریقہ یہ ہے کہ استعاذہ کی ہر وجہ کے ساتھ سہلہ کی چار چار وجوہ اس طرح پڑھیں کہ اول الرَّجْعِيُّ میں صرف طول اسکان کے ساتھ اور الرَّجْعِيُّ میں طول۔
۲	توسط مع الاسکان	توسط مع الاسکان	توسط قصر اسکان کے اور قصر روم کے ساتھ
۳	قصر مع الاسکان	قصر مع الاسکان	دوسری بار الرَّجْعِيُّ میں توسط مع الاسکان
۴	قصر مع الروم	قصر مع الروم	دوسری بار الرَّجْعِيُّ میں توسط مع الروم
۵	طول مع الاسکان	طول مع الاسکان	دوسری بار الرَّجْعِيُّ میں توسط مع الاسکان
۶	توسط مع الاسکان	توسط مع الاسکان	دوسری بار الرَّجْعِيُّ میں توسط مع الاسکان
۷	قصر مع الاسکان	قصر مع الاسکان	دوسری بار الرَّجْعِيُّ میں توسط مع الاسکان
۸	قصر مع الروم	قصر مع الروم	دوسری بار الرَّجْعِيُّ میں توسط مع الروم
۹	قصر مع الاسکان	قصر مع الاسکان	دوسری بار الرَّجْعِيُّ میں توسط مع الاسکان
۱۰	توسط مع الاسکان	توسط مع الاسکان	دوسری بار الرَّجْعِيُّ میں توسط مع الاسکان
۱۱	قصر مع الاسکان	قصر مع الاسکان	دوسری بار الرَّجْعِيُّ میں توسط مع الاسکان
۱۲	قصر مع الروم	قصر مع الروم	دوسری بار الرَّجْعِيُّ میں توسط مع الروم
۱۳	قصر مع الروم	قصر مع الروم	دوسری بار الرَّجْعِيُّ میں توسط مع الروم
۱۴	طول مع الاسکان	طول مع الاسکان	دوسری بار الرَّجْعِيُّ میں توسط مع الاسکان
۱۵	توسط مع الاسکان	توسط مع الاسکان	دوسری بار الرَّجْعِيُّ میں توسط مع الاسکان
۱۶	قصر مع الاسکان	قصر مع الاسکان	دوسری بار الرَّجْعِيُّ میں توسط مع الاسکان
	قصر مع الروم	قصر مع الروم	دوسری بار الرَّجْعِيُّ میں توسط مع الروم

پھر ان سولہ وجوہوں کو اَلْعَلَامِيْنَ کی تین وجوہ میں ضرب دینے سے سولہ تیار اُرتالیس وجوہیں ہوتی ہیں۔ اس طرح کہ مذکورہ سولہ وجوہ کو بالترتیب تین بار اس طرح پڑھا جائے کہ پہلی بار میں اَلْعَلَامِيْنَ میں ہر مرتبہ طول کیا جائے اور دوسری بار میں ہر مرتبہ توسط کیا جائے اور تیسری بار میں ہر مرتبہ قصر کیا جائے پس یہ کل وجوہ اُرتالیس ہو گئیں جن میں صرف چھ وجوہ صحیح ہیں اور دس وجوہ میں اختلاف ہے باقی چالیس وجوہ بالاتفاق غیر صحیح ہیں۔ اب اگلے صفحے کے نقشہ نمبر تین کو دیکھ کر تمام وجوہ سمجھنے کی کوشش کریں اور خوب محنت سے کام لیں۔ اللہ تعالیٰ مدد فرمائے۔ آمین ۵

عجب ہے وصف شائیں کا یہ صادق کہ وہ پرواز سے تھکتا نہیں ہے



## نقشہ (۳) اُرُتِ اِلسِ وَ جُوہ

الرَّحِيمِ	الرَّحِيمِ	الرَّحِيمِ	الرَّحِيمِ	الرَّحِيمِ	الرَّحِيمِ
●	طولُحِ الاسكان	طولُحِ الاسكان	قصرُحِ الاسكان	۲۵	طولُحِ الاسكان
۲	»	»	»	۲۶	توسطُحِ الاسكان
۳	»	»	»	۲۷	قصرُحِ الاسكان
۴	»	»	»	۲۸	قصرُحِ الروم
۵	توسطُحِ الاسكان	طولُحِ الاسكان	قصرُحِ الروم	۲۹	»
۶	»	»	»	۳۰	توسطُحِ الاسكان
۷	»	»	»	۳۱	قصرُحِ الاسكان
۸	»	»	»	(۳۲)	قصرُحِ الروم
۹	قصرُحِ الاسكان	طولُحِ الاسكان	طولُحِ الاسكان	۳۳	»
۱۰	»	»	»	۳۴	توسطُحِ الاسكان
۱۱	»	»	»	۳۵	قصرُحِ الاسكان
۱۲	»	»	»	۳۶	قصرُحِ الروم
۱۳	قصرُحِ الروم	طولُحِ الاسكان	توسطُحِ الاسكان	۳۷	»
۱۴	»	»	»	۳۸	توسطُحِ الاسكان
۱۵	»	»	»	۳۹	قصرُحِ الاسكان
(۱۶)	»	»	»	۴۰	قصرُحِ الروم
۱۷	طولُحِ الاسكان	طولُحِ الاسكان	قصرُحِ الاسكان	۴۱	توسطُحِ الاسكان
۱۸	»	»	»	۴۲	توسطُحِ الاسكان
۱۹	»	»	»	●	قصرُحِ الاسكان
۲۰	»	»	»	●	قصرُحِ الروم
۲۱	توسطُحِ الاسكان	طولُحِ الاسكان	قصرُحِ الروم	۴۵	»
●	»	»	»	۴۶	توسطُحِ الاسكان
۲۳	»	»	»	●	قصرُحِ الاسكان
۲۴	»	»	»	●	قصرُحِ الروم

نوٹ:۔ رسالہ السراج القراءۃ، معارف التجوید، مدیۃ الوجوہ ذوالکعبۃ من ذی القعدۃ ۱۳۷۲ھ کو علی غازی نے فرمایا لیکن اس کے بعد جواری نے بھی صحیح اس کا

## نقشہ (۴)

فِيهَا السَّيْرَةُ	اَمِينٌ
۱ قصرح الاسکان	طول مع الاسکان
۲ -	توسطح الاسکان
۳ -	قصرح الاسکان
۴	توسطح الاسکان
۵ -	طول مع الاسکان
●	توسطح الاسکان
●	قصرح الاسکان
●	طول مع الاسکان
●	توسطح الاسکان
●	قصرح الاسکان

تیسرے جدول کی مذکورہ ترتیب سے وجوہ میں سیاہ دائرہ والی چھ وجوہ صحیح ہیں اور گول دائرہ والی دو وجوہوں میں اختلاف ہے یعنی بعض حضرات جائز کہتے ہیں اور بعض ناجائز بانی چاہتے ہیں وجوہ بالاتفاق غیر صحیح ہیں۔

(۱) اگر فصل کل کے بجائے فصل اول وصل ثانی کے ساتھ پڑھا جائے تو ضربی وجوہ بارہ نکلتی ہیں جن میں مساوات والی چار وجوہ بالاتفاق جائز ہیں اور دو اختلافی ہیں باقی چھ غیر جائز۔

(۲) وصل اول فصل ثانی کی حالت میں بعینہ یہی بارہ وجوہ نکلتی ہیں

(۳) وصل کل کی صورت میں صرف الغلہ میں کی تین وجوہ ہی نکلتی ہیں قائمہ: اگر مدعا عرض اور مدین عرض جمع ہوں تو ضربی وجوہ کم از کم نو نکلتی ہیں جن میں چھ وجوہیں جائز اور تین ناجائز ہیں کیونکہ ان میں مدقوی پر ضعیف کی ترجیح لازم آتی ہے۔ (دیکھئے نقشہ نمبر ۲)

## نقشہ (۵)

وَالسَّمَاءِ	بِئَاءِ
● تین الفی مد	دو الفی مد
۲ -	ساتھ تین الفی مد
۳ -	چار الفی مد
۴	ساتھ تین الفی مد
●	ساتھ تین الفی مد
●	چار الفی مد
۷	چار الفی مد
●	تین الفی مد
●	ساتھ تین الفی مد
●	چار الفی مد

(۱) مدعا عرض اور مدین عرض میں حرف موقوف پر کسر یا ضمہ ہو تو روم و اشمام کی وجہ وجوہ بڑھ جائیں گی جیسے التَّحِيْبُوہ قریش ہے کہ اس میں ضربی وجوہ بجائے نو کے سولہ نکلیں گی۔

قائدہ: اگر دو مد متصل جمع ہوں تو ضربی وجوہ نو نکلتی ہیں جن میں مساوات والی تین وجوہ جائز اور باقی چھ غیر جائز ہیں کیونکہ ان میں خلطی الاقوال لازم آتا ہے (دیکھئے نقشہ نمبر ۶)

(۲) اگر دو مد منفصل جمع ہوں جیسے يَا أَيُّهَا الَّذِينَ آمَنُوا اتَّقُوا تو اس صورت میں بعینہ وہی نو وجوہ نکلتی ہیں جن میں تین جائز باقی چھ وجوہ خلطی کی وجہ سے غیر جائز ہیں۔ (۱) اگر دو مد متصل اور مد منفصل جمع ہوں جیسے وَجَاءُوا أَبَاهُمْ تو اس صورت میں بھی ضربی

وجوہ نو نکلتی ہیں جن میں چھ جائز ہیں اور تین ناجائز کیونکہ ان میں مدقوی پر ضعیف کی ترجیح ہو جاتی ہے قائدہ: اگر چند مد متصل یا چند مد مفصل یا دونوں قسم کے کسی جمع ہو جائیں تو قاعدہ کے مطابق ضربی وجوہ صحیح اور غیر صحیح نکال لینی چاہئیں مثلاً هَاتَا تَكْتَهُ هُوَ لَاءِ میں ضربی وجوہ ستائیس نکلتی ہیں اس طرح کہ پہلے مد مفصل کی تین وجوہ کو دوسرے مد مفصل کی تین وجوہ میں ضرب دینے سے تین تیا نو وجوہیں ہوتی ہیں اور ان کو مد متصل کی تین وجوہ میں ضرب دینے سے نو تیا ستائیس وجوہ ہوتی ہیں جن میں صرف چھ وجوہ صحیح ہیں باقی غیر صحیح۔

## خوش خبری

اللہ تعالیٰ کے فضل و کرم سے علم تجوید کا تیسرا جزو پورا ہو گیا۔ اور اسباق کے اعتبار سے یہاں کتاب تقریباً دو تہائی ہو رہی ہے۔

مجھے امید ہے کہ طلبائے عزیز و رضی وجوہ کا بیان بھی ان شاء اللہ تعالیٰ باسانی سمجھ سکیں گے لیکن اگر کوئی بات سمجھ میں نہ آئے تو حیران و پریشان نہ ہوں بلکہ ذوق و شوق سے دقتاً و وقتاً اس کو دیکھتے رہیں اور غور و خوض کرتے رہیں۔ ان شاء اللہ تعالیٰ کسی نہ کسی وقت سمجھ میں آجائے گی۔ ساتھ ہی اللہ رب العزت سے دعا بھی کرتے رہیں کہ وہ مدد و نصرت فرماوے اور آپ کو ہمت و استقلال کی دولت سے نوازے۔ آمین

### نظم

حمد کے لائق ہے تو اے ذوالجلال  
ہر طرح سے ہے تو بے شک بے مثال

بر نبی مصطفیٰ خیر الانام	کرتونازل تودرد اور تنو سلام
نفس و شیطان سے تو فے اپنی پناہ	ہے نہیں تیرے سوا کوئی الہ
کر سہل میرے لئے یہ کام بھی	بے شبہ کمزور ہوں اور خام بھی
کر کرم بس مجھ پہ تو اے ذوالکرم	ڈگمگا جائیں نہ یاں میرے قدم
دے نہ جائے میری ہمت یہ جواب	میری اس کوشش کو تو کر کامیاب
لیک ہے مشکل سمجھنا بس یہ باب	ہے بہت آسان یہ بیشک کتاب
تاکہ پاؤں علم و عرفان کی بہار	عزم و ہمت کا بنا مجھ کو پہاڑ
اور اس کے علم کی تکمیل کا	طالب صادق بنا تر تیل کا
فن کا ماہر بلکہ ماہر تر بنا	حافظ و قاری مجھے بہتر بنا
اور علم و فہم دین قیمہ	کر عطا مجھ کو حیاتِ طیبہ
اور اپنی معرفت تو کر عطا	اے خدا مجھ کو بنالے با وفا

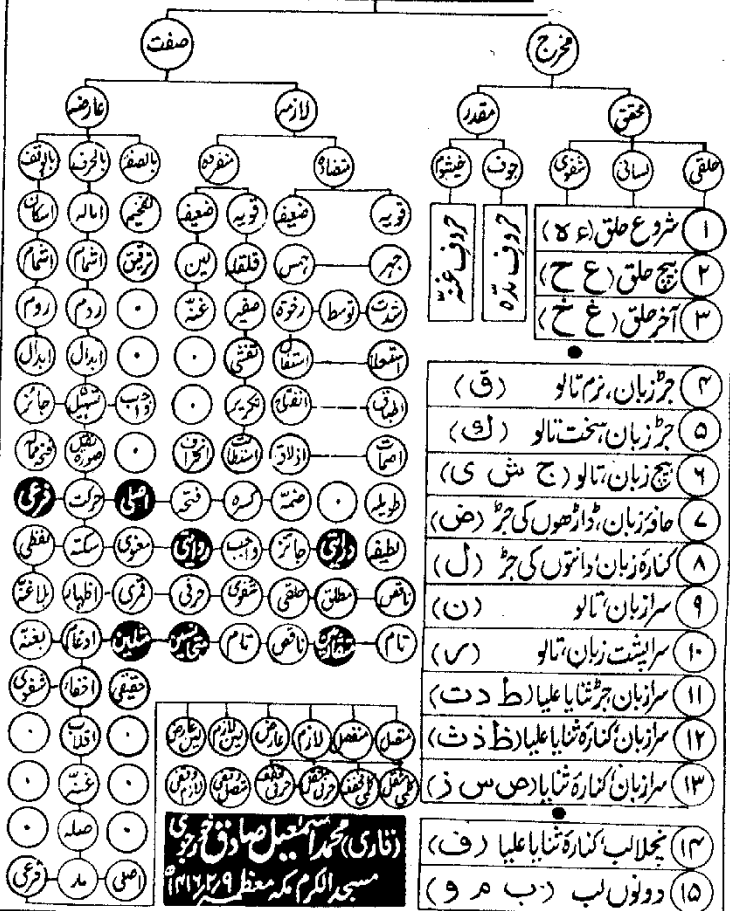
کر دے مقبول یہ اے ذوالمنن

اور درود لاکھ، برجد الحسنین (آمین)

بِسْمِ اللّٰهِ الرَّحْمٰنِ الرَّحِیْمِ

قَالَ اللهُ تَعَالَى وَرَتَّلْ لِقُرْآنِ تَرْتِیلًا (سورۃ الزل)  
 قَالَ النَّبِیُّ صَلَّى اللهُ عَلَيْهِ وَسَلَّمَ  
 جُودُوا الْقُرْآنَ وَزَيِّنُوهُ بِأَحْسَنِ الْأَصْوَاتِ وَأَعْرِبُوهُ الْاِ  
 (نشر کبیر ص ۲۱۷)

نقشہ علم التجوید



نذاری محمد اسماعیل صادق خوری  
 مسیہ الکریم مکہ معظمہ ۹ ص ۲۱۷

## ۱۵) اکیا وواں سبق

### وقف کا تمہیدی بیان

اللہ تعالیٰ کے ارشاد گرامی وَرَتِّلِ الْقُرْآنَ تَرْتِیْلًا کے تحت سیدنا حضرت علیؓ وغیرہ کا مشہور قول ہے اَلتَّرْتِیْلُ هُوَ تَجْوِیْدُ الْحُرُوفِ وَمَعْرِفَةُ الْوُقُوفِ یعنی ترتیل کے معنی میں حرفوں کو تجوید سے پڑھنا اور وقفوں کی معرفت حاصل کرنا (لہذا) ترتیل اسی وقت کامل ہو سکتی ہے جبکہ حرفوں کی تجوید کے ساتھ وقفوں کی تجویز بھی صحیح ہو (ورنہ) صرف علم تجوید سے الفاظ کی ادا تو صحیح ہو سکتی ہے لیکن بے موقعہ وقف وغیرہ کرنے سے قرآنہ صحیح نہیں ہو سکتی (بلکہ) بعض مرتبہ کلام اللہ شریف کے مقصود کے خلاف معنی پیدا ہونے کا وہم ہو سکتا ہے اس لئے کہ کلام اللہ عربی میں اور اس کی عبارتیں گفتگو کے انداز میں واقع ہوتی ہیں (اور) ظاہر ہے کہ ہر زبان کی گفتگو میں رکنے نہ رکنے کے مواقع ہوتے ہیں جن کو بات کے صحیح بیان کرنے اور صحیح سمجھنے میں بہت دخل ہوتا ہے جس کی مثال اردو میں یوں سمجھیں کہ آپ کو کسی سے کہنا ہے "اٹھو: منت بیٹھو" جس میں اٹھنے کا حکم ہے اور بیٹھنے کی ممانعت لیکن اگر آپ نے "اٹھو" کے بجائے "منت" پر وقف کیا تو مطلب بالکل برعکس۔ یعنی اٹھنے کی ممانعت اور بیٹھنے کا حکم ہو جائے گا جو مقصود کے قطعی خلاف ثابت ہوگا (لہذا) قاری کے لئے ضروری ہے کہ وہ مسائل تجوید کی طرح مسائل وقف وغیرہ سے بھی واقف ہو وقف کے معنی لغت میں "الْوُقُوفُ عَنِ الشَّيْءِ" یعنی کسی چیز سے رُک جانا اصطلاح قراء کے لحاظ سے وقف لغوی کی چار صورتیں ہیں۔ وقف، سکوت، قطع، سکوت اور قطع۔ پھر چونکہ وقف اور سکوت کے بعد ابتداء یا اعادہ ضروری ہے نیز وقف کی ضد وصل ہے اس لئے ان سب کے ضروری مسائل مختصر طور پر لکھنا شروع کرتا ہوں اور اللہ تعالیٰ سے مدد چاہتا ہوں۔ وَهُوَ حَسْبِي وَنِعْمَ الْوَكِيلُ۔

فائدہ کا: مذکورہ ساتوں چیزوں (یعنی وقف، سکوت، قطع، ابتداء، اعادہ، وصل، کو قراء کی اصطلاح میں ملحقات قراءہ کہتے ہیں۔

ہے یعنی سکتے کے علاوہ کیونکہ سکتے کا بیان اربع سو میں سبق میں گذر چکا ہے ۱۲ منہ

## ۵۲ باونواں سبق

### وقف اصطلاحی کا بیان

وقف کے معنی :- آخر کلمہ پر سانس توڑ کر آگے بڑھنے کی نیت کے ساتھ کچھ دیر رکنا۔  
قاری کے حال اور ضرورت کے اعتبار سے وقف کی چار قسمیں ہیں۔

① وقف اختیاری: یعنی اپنے ارادہ اور اختیار سے استراحت کی غرض سے وقف کرنا۔  
اوقاف میں یہی اصل ہے۔ وقف اختیاری بچی آیت اور علامت، وقف وغیرہ پر کرنا چاہئے۔

② وقف اضطراری: یعنی کسی اضطرار (مجبوری) کی وجہ سے وقف کرنا جس کی چند صورتیں ہیں  
● قرآن کے دوران سانس تنگ ہو جائے ● کھانسی، چھینک، ہچکلی آجائے۔

● پڑھتے پڑھتے تھک جائے یا رک جائے ● کوئی بات کرنے کی ضرورت لاحق ہو جائے۔

③ وقف انتہاری: یعنی وقف سے متعلق کوئی بات سمجھنے سمجھانے یا امتحان اختیار  
(آزمائش) کی غرض سے وقف کرنا مثلاً شاگرد استاد سے کسی کلمہ پر وقف کرنے کا طریقہ معلوم  
کرے کہ فلاں کلمہ پر وقف کس طرح کیا جائے گا یا استاد شاگرد سے اس لئے کسی کلمہ پر  
وقف کرنے کے لئے کہے کہ وہ قاعدہ کے مطابق وقف کر سکتا ہے یا نہیں۔

وقف اضطراری اور وقف اختیاری ہر اس کلمہ پر ہو سکتا ہے جو اپنے بعد کے کلمہ سے الگ لکھا ہوا ہو۔

④ وقف انتہاری: یعنی کلمہ کی مختلف قرائتیں ادا کرنے کی غرض سے وقف کرنا۔  
وقف انتہاری کی ضرورت قرأت سبغہ وغیرہ میں واقع ہوتی ہے (البتہ) روایت منفردہ میں اگر  
کسی کلمہ کی مختلف وجوہ ادا کرنے کی غرض سے وقف کیا جائے تو اس کو بھی وقف انتہاری  
کہہ سکتے ہیں جیسے مدعا رض کی تینوں وجوہیں ادا کرنے کی غرض سے وقف کرنا۔

وقف انتہاری ہر اس کلمہ پر درست ہے جس میں قرآن کی مختلف وجوہ ہوں۔

**فائدہ:** وقف میں دو باتوں کا لحاظ رکھنا بہت ہی ضروری ہے چاہے وقف اختیاری ہو یا وقف اضطراری وغیرہ۔

① کیفیت وقف: یعنی وقف کرنے کا طریقہ جانتا کہ وقف کیسے کیا جائے۔

② محل وقف: یعنی وقف کرنے کی جگہ پہچاننا کہ وقف کہاں کیا جائے۔

یعنی وقف تام اور وقف کانی (جن کا بیان ان شاء اللہ تعالیٰ اس کتاب کے ضمیمہ میں آئے گا) ۱۲۸

## ۵۳ تزیینات سبق

### محل وقف کا بیان

محل وقف (یعنی وقف کرنے کی جگہ) کا پہچاننا بہت ضروری ہے تاکہ وقف بے موقع نہ ہو۔ محل وقف کا پہچاننا عربی جاننے پر موقوف ہے (لہذا) حضرت علامہ سجاوندی وغیرہ نے اوقات کی قسمیں متعین کر کے قرآن شریف میں ان کی نشانیاں وضع فرمادی ہیں (باقی آیتوں کے مقامات اللہ تعالیٰ کے حکم سے سیدنا حضور اقدس صلی اللہ تعالیٰ علیہ وسلم نے مقرر فرمائے ہیں لیکن یہ وقف کی غرض سے نہیں ہیں) (گو) آیات پر سنت کی نیت سے وقف کر سکتے ہیں (یعنی) آیات پر وقف فرمانے کو آپ صلی اللہ علیہ وسلم کا دائمی معمول سمجھنا، یا ہمیشہ آیت پر وقف کرنا اور اس کے خلاف پڑھنے کو غلط کہنا صحیح نہیں (یعنی) آیت کا وصل بھی ثابت ہے (پس) اگر شوق سنت یا کوئی ضرورت ہو تو آیات پر وقف کرے ورنہ معنی کے لحاظ ہی سے وقف کرنا بہتر ہے۔

محل کے اعتبار سے وقف کی قسمیں اور ان کی روز تعدد ہیں جن میں سے چار قوی اور مرتبہ میں بڑی ہیں جو بالترتیب یہ ہیں۔

- ۱) وقف آسن یعنی بکی آیت (جس پر لام الف وغیرہ نہ ہو) ایسی آیت پر وقف کرنا بہت ہی بہتر ہے جیسے **يَوْمَ الَّذِي نَسْتَعِينُ ۝ هُمْ الْمُقَدِّحُونَ ۝ عَظِيمُونَ**
  - ۲) وقف لازم: جس کی علامت میم (م) ہوتی ہے اس جگہ وقف کرنا عربی طور پر ضروری ہے۔
  - ۳) وقف منطقی: جس کی علامت طار (ط) ہوتی ہے اس جگہ وقف کرنا بہتر ہے۔
  - ۴) وقف جائز: جس کی علامت جیم (ج) ہوتی ہے اس جگہ وقف کرنا جائز ہے۔
- علامت قویہ پر وقف کے بعد ابتداء کی جائے گی اعادہ نہیں (بت) ضعیف علامت پر ضرورتاً وقف کے بعد عربی دال قاری کو مناسب اور مفید جگہ سے اعادہ کرنا چاہئے اور غیر عربی ان شخص مابعد سے ابتداء کر سکتا ہے (یعنی) ایسے اعادہ سے ابتداء بہتر ہے جس سے کلام میں بے ربطی ہو (اور) وقف کی علامت ضعیف، چار ہیں جو بالترتیب یہ ہیں۔

- ۱) ن: جو وقف مجوز کی علامت ہے اس جگہ وقف کی اجازت ہے لیکن وصل بہتر ہے۔
- ۲) ص: جو وقف محض کی علامت ہے اس جگہ وقف کی رخصت ہے لیکن بہتر وصل ہی ہے۔
- ۳) ق: جو قبل علامت وقف کی علامت ہے اور بہت ضعیف ہے اس جگہ وقف میں اختلاف ہے۔
- ۴) قف: جو قدری وقف علیہ کی علامت ہے اور اضعف ہے اس جگہ مجوز اہی وقف کیا جاتا ہے۔

۵۵ وقف کی قسم مولف کا اضافہ ہے ۱۲ منہ



**فائدہ:-** مذکورہ اوقاف کے علاوہ چار اوقاف اور ہیں جو قرآن کے حاشیہ پر لکھے ہوئے ہیں۔

① وقف النبی: اس جگہ وقف کرنا مستحب ہے، یہ وقف آپؐ کی طرف خصوصیت کے ساتھ منسوب ہے۔

② وقف جبریل: اس جگہ بھی وقف کرنا مستحب ہے، جبریلؑ کے اتباع میں آپؐ بھی وقف فرمایا ہے۔

③ وقف غفران: اس جگہ وقف کرنا بہتر ہے کہ یہاں وقف سے معنی خوب صبح ہو جاتے ہیں۔

④ وقف معانقہ: اس جگہ قریب قریب دو جگہ تین تین نقطے ہوتے ہیں جیسے اَمْرٌ سَلْمٌ وَتَفْ

وقف معانقہ کا حکم یہ ہے کہ ایک جگہ وصل کیا جائے اور ایک جگہ وقف (کیونکہ وقف

معانقہ کے موقع پر فصل کل جائز نہیں اور وصل کل بہتر نہیں۔

**تنبیہات:-** وقف کرنے میں اوقاف کے مراتب کا لحاظ ضروری ہے تاکہ قومی وقف پر ضعیف ترجیح ہو۔

● آیت چترم کی علامت ہوگی ویسا ہی اس کا حکم دیا جائے گا مثلاً ایک آیت پر طار ہے

اور دوسری پر حیم ہے تو ٹھہرنے کے بلکہ میں طار والی آیت زیادہ بہتر ہوگی،

● اگر ایک جگہ کئی علامتیں ہوں تو جو علامت اوپر یا آگے ہو اس کا اعتبار کیا جائے۔

● وقف میں صرف اتنی دیر لگنا چاہئے کہ سانس با آسانی لے سکے ورنہ سکوت کہا جائے گا۔

**فائدہ زائدہ:-** آیت کے معنی قرآنی حروف کی "جماعت" قرآن شریف کی آیتوں کا شمار بھی

سیدنا حضور اکرم صلی اللہ تعالیٰ علیہ وسلم سے ثابت ہے۔ آیات کا شمار ایک مستقل فن ہے جس کو "فنی شریح"

آلاتی کہتے ہیں جس میں آیتوں کی تعداد اور ان کے شروع و آخر وغیرہ کا بیان ہوتا ہے۔

آیات کے شمار سات ہیں ① سکتی ● مدنی ⑤ کوئی ⑤ بغیری ⑤ و مشقی ⑤ جنہنی

موجودہ قرآنوں میں آیتوں کے نشانات کوئی شمار کے مطابق بنے ہوئے ہیں (اور) کوئی

شمار میں آیات کی تعداد چھ ہزار دوسو چھتیس (۶۲۳۶) ہے۔

**تنبیہ:-** پانچ کا ہندسہ (۵) بھی آیت کی علامت ہے لیکن کوئی شمار میں یہاں آیت نہیں

## اسئلہ

① بقول حضرت علیؑ فرمیل کے کیا معنی ہیں؟ ② تجود اور معرفت وقف میں حکماً کیا فرق ہے؟

③ بے موقع وقف کرنے میں کیا نقصان ہے؟ ④ وقف کے لغوی و اصطلاحی معنی بتائیں۔

⑤ اصطلاح قرآن کے لحاظ سے وقف کتنی اور کیا چیزیں ہیں؟ ⑥ وقف میں کون کون سے باتوں کا جائنا ضروری ہے؟

⑦ محل وقف اور کیفیت وقف کسے کہتے ہیں؟ ⑧ وقف اضیاری اصطلاحی کے معنی اور محل بتائیں

⑨ وقف اضیاری اصطلاحی میں طحاہ محل کون ہے؟ ⑩ کیفیت وقف بطحاہ محل کی صورتیں اور ان کے معنی بتائیے

⑪ ارتک لغوی اصطلاحی معنی بتائیے۔ ⑫ آیتوں کے شمار کتنے اور ان کے کیا کیا نام ہیں نیز کوئی شمار میں آیت کتنی ہیں

## ۵۴ چَوَّالِ سَبَقِ

### کیفیت وقف کا بیان

جس طرح وقف کیا جاتا ہے اس کو کیفیت وقف کہتے ہیں حضرت تراز وقف میں اسی سے بحث کرتے ہیں۔

کیفیت وقف کی چار قسمیں ہیں۔

- ۱) کیفیت وقف بلحاظ ادارہ: جس کی چار صورتیں ہیں
  - (۱) وقف بالاسکان (۲) وقف بالاشام (۳) وقف بالروم (۴) وقف بالابدال (جس کا بیان سبق نمبر ۵۳ میں گذر چکا ہے)
- ۲) کیفیت وقف بلحاظ اصل: جس کی چار صورتیں ہیں۔

- ① وقف بالستکون: یعنی وقف والا حرف پہلے ہی سے ساکن ہو جیسے فَارْعَبَّ ۞
- ② وقف بالتشدید: یعنی وقف والا حرف مشدّد ہو جیسے وَتَّتْ ۞
- ③ وقف بالاطہار: یعنی وقف والا حرف مدغم یا مخفی ہو جیسے فَعَلْنَا اضْرِبْ (رَبْعَاكَ)۔ اَوْ لَمْ نُؤْمِنْ طَقَالَ۔ وَ لَٰكِنْ اَبْعَدَاتْ
- ④ وقف بالاثبات: یعنی وقف والا حرف مدغم و ف ہو جیسے وَقَلْنَا اِهْبِطُوا وَلَا اَنَا۔ يَحْيٰى

۳) کیفیت وقف بلحاظ رسم: جس کی دو صورتیں ہیں۔

- ① وقف والا حرف وصل میں بھی پڑھا جاتا ہو اور رسم قرآنی میں بھی موجود ہو اس کو وقف موافق رسم کہتے ہیں جس کی مثالیں ظاہر ہیں جیسے مَا هِيَكَ ۞
- ② وقف والا حرف صرف رسم میں موجود ہو لیکن وصل میں نہ پڑھا جاتا ہو اس کو بھی وقف موافق رسم کہتے ہیں جیسے لفظ انا۔ اس صورت کے چند کلمات ہیں۔
- ۲) کیفیت وقف بلحاظ وصل: جس کی دو صورتیں ہیں۔
  - ① وقف والا حرف در رسم میں موجود نہ ہو لیکن وصل میں پڑھا جاتا ہو اس کو وقف موافق وصل کہتے ہیں جیسے اُنْحٰى۔ يَسْتَحْيٰى۔ فَاؤُ۔ لَيْتَسْتَوُۗا۔
  - ② جو الف قرآۃ کے خلاف رسم میں موجود ہو لیکن وصل کی طرح وقف میں بھی پڑھا جاتا ہو اس کو بھی وقف موافق وصل کہتے ہیں جیسے لَيْتَسْتَوُۗا۔ اس صورت کے دس باآہ کلمات ہیں۔

نوٹ: کیفیت وقف بلحاظ رسم اور کیفیت وقف بلحاظ وصل کی آخری دونوں صورتوں کے کلمات سوائے قواعد البتدی کے آخری سبق میں گذر چکے ہیں اور اس کتاب کے سبق نمبر ۱۸ میں بھی ان شاء اللہ تعالیٰ آئیے گئے

## ۵۵ جبینوا سبق

### سکوت کا بیان

سکوت کے معنی قرآء سے متعلق کسی ضرورت سے وقف کی مدت میں تاخیر ہونا مثلاً مشق کے وقت سننے سنانے میں یا تجوید کا کوئی مسئلہ سمجھنے سمجھانے کی وجہ سے ابتدا میں تاخیر کرنا۔

سکوت میں بھی دو چیزیں ہیں کیفیت سکوت اور محل سکوت۔  
سکوت کی کیفیت وقف کے حکم میں ہے (اس لئے کہ سکوت بھی وقف کی قسم ہے) اور سکوت کا اصل محل آیت ہے باقی علامت وقف پر سکوت جائز ہے لیکن بہتر نہیں۔

(۱) آیت کے درمیان جہاں کوئی علامت وقف نہ ہو سکوت جائز نہیں۔

(۲) آئندہ: سکوت کی تاخیر وقف کے حکم میں ہے لہذا ابتداء کے وقت استعاذہ نہیں کیا جائے گا۔

(۳) آئندہ: سکوت کے وقف کی کوئی حد نہیں۔ پھر بھی کوشش کی جائے کہ کم سے کم تاخیر ہو۔

(۴) آئندہ: سکوت کے دوران کسی ایسی ضرورت میں مشغول نہ ہو جو قرآء کے منافی ہو کیونکہ اس سے سکوت کا حکم جاتا رہتا ہے مثلاً سجدہ تلاوت ادا کرنا۔ یا سلام کا جواب دینا۔

(۵) آئندہ: سکوت میں قرآء کا ارادہ اور ابتدا ضروری ہے ورنہ قطع ہو جائے گا۔

## ۵۶ جبینوا سبق

### قطع کا بیان

قطع کے معنی قرآء ختم کرنا۔  
قطع بھی چونکہ وقف ہی کی قسم سے ہے اس لئے یہ تمام احکام میں وقف ہی کی طرح ہے قطع حقیقی کے محل، جہز و کمال ہیں اور وہ چار ہیں۔ قرآن کا ختم، منزل کا ختم، سورۃ کا ختم اور رکوع کا ختم اور قطع اتفاقی ہر آیت کے ختم پر جائز ہے۔

فائدہ: قرآن شریف کی جتنی قرآء کرنے کا ارادہ کر لیا ہے اس کو پورا کر کے بغیر قطع نہ کرنا چاہئے

(اور) نہ کوئی ایسی بات کرے کہ جس سے قطع لازم آئے (اور) اگر کسی وجہ سے قطع ہو جائے

مثلاً کسی کے سلام کا جواب دے دیا تو جلد ہی استعاذہ پڑھ کر قرآء شروع کر دی جائے۔

فائدہ: جس آیت پر وصل کی علامت ہو اس پر قطع جائز ہے لیکن بہتر نہیں۔

فائدہ: آیت کے درمیان میں قطع کرنا جائز نہیں اگرچہ وہاں علامت وقف ہو۔

فائدہ: قطع کے وقت صَدَقَ اللهُ الْخَائِقُ الْعَظِيمُ وغیرہ الفاظ پڑھنا چاہئے۔

## ۵۷ ستاؤ نواں سبق

### ابتداء کا بیان

ابتداء کے معنی قرآن شروع کرنا یا وقف کے بعد آگے پڑھنا۔

ابتداء کی چار قسمیں ہیں حقیقی، تقدیری، حکمی، اصطلاحی

- ① ابتداء حقیقی: یعنی قرآن شروع کرنا۔ (اس ابتداء میں استعاذہ ضروری ہے)
  - ② ابتداء تقدیری: یعنی کسی سورۃ کو ختم کر کے دوسری سورۃ یا وہی سورۃ شروع کرنا۔
  - ③ ابتداء حکمی: یعنی قرآن ختم کر کے پھر فاتحہ سے شروع کرنا (ان دونوں میں بسم ضروری ہے)۔
  - ④ ابتداء اصطلاحی: یعنی کلمہ موقوف علیہ کے بعد سے پڑھنا۔ علماء وقف اسی سے بحث کرتے ہیں
- ابتداء میں بھی دو چیزوں کا جاننا ضروری ہے۔ کیفیت ابتداء اور محل ابتداء۔
- کیفیت ابتداء کی صرف ایک صورت ہے یعنی ابتداء بالحرکت (ابتداء کلمہ مجددہ کے پہلے حرف پر حرکت ہو تو ابتداء اسی حرکت کے ساتھ ہوگی اور اگر حرکت نہ ہو تو ہمزہ وصلی کو قاعدہ کے موافق حرکت دی جائے گی یہ

(اور) ہمزہ وصلی کو حرکت دینے کے چار قاعدے ہیں۔

- ① قاعدہ: اگر کلمہ کے شروع میں ال تعریفی ہو تو ہمزہ کو زبر دیا جائے گا جیسے اَلَّذِي
- ② قاعدہ: اگر ہمزہ کے بعد مشدّد حرف ہو تو ہمزہ کو کسرہ دیا جائے گا جیسے اَتَّبِعُوا (سورۃ بقرہ میں رَاٰتَبْرًا الَّذِيْنَ اَتَّبِعُوا کے ہمزہ کو پیش دیا جائے گا۔
- ③ قاعدہ: اگر ہمزہ کے بعد ساکن حرف ہو اور اس کے بعد پیش نہ ہو تو کسرہ دیا جائے گا جیسے اَرْجِعْ۔
- ④ قاعدہ: اگر ہمزہ کے بعد ساکن حرف ہو اور اس کے بعد پیش ہو تو ہمزہ کو پیش دیا جائے گا جیسے اُدْخُلُوْهَا مِمَّكَرَاتِ كَلِمَاتِ مِّنْ هَمْزَةٍ كَوْزُرٍ دِيَا جَائے گا یہ

- ① اِسْمًا: جیسے اِسْمُهُ الْمَسِيْحُ ② اِبْنٌ: جیسے عِيْسَى ابْنُ مَرْيَمَ ③ اِمْرًا: جیسے اِنْ اَمْرًا وَّهَلَاكًا
- ④ اَبْنًا: جیسے اَيُّوْبِيْ بِكَيْتِبِ ⑤ اَمْشُوا: جیسے اَنْ اَمْشُوا وَاَصْبِرُوْا ⑥ اَبْنًا: جیسے فَقَالُوْا اَلْبَنُوْا عَلَيْهِمْ
- ④ اِقْضُوا: یعنی شَرُّ اِقْضُوْا اِلَى (سورۃ یونس آیت نمبر ۷۱)

(اور) محل ابتداء کے متعلق یہ ہے کہ ابتداء علامت وقف اور آیت کے بعد سے کرنا صحیح ہے

لہٰذا فی معرفۃ الوقوف صنف حضرت اسنادی علیہ الرحمۃ ۱۲ منہ لہٰذا فی العطا یا الوہبیین شرح المقدّمۃ الجزیرۃ ۱۲ منہ

(البتہ) لام الف والی آیت کے بعد سے ابتداء کرنے میں اختلاف ہے غیر عربی داں وغیرہ کے لئے ابتداء مناسب ہے۔

**قائدہ:** قطع قرآۃ کے بعد پھر پڑھنا شروع کیا تو اس کو بھی ابتداء حقیقی کہیں گے۔  
**تشبیہ:** جس طرح کلمہ کے درمیان وقف کرنا جائز نہیں اسی طرح کلمہ کے درمیان سے ابتداء کرنا جائز نہیں۔  
**تشبیہ:** حرف مبدوہ یعنی جس حرف سے ابتداء کی جائے، کا خیال رکھنا چاہئے کہ کامل ادا ہو۔

**تشبیہ:** قرآۃ شروع کرتے وقت خاص طور سے مجلس میں اس کا لحاظ رکھنا چاہئے کہ ابتداء ایسی جگہ کی جائے جہاں سے مستقل مضمون شروع ہو رہا ہو جیسے **يَا أَيُّهَا النَّاسُ اعْبُدُوا**

**رَبِّكُمْ** (بقرہ ۲۱) ● **وَإِذْ قَالَ رَبُّكَ لِلْمَلٰٓئِكَةِ (۳۰) يَا أَيُّهَا الَّذِينَ آمَنُوا اسْتَعِينُوا**

**(۱۵۳) يَا أَيُّهَا الَّذِينَ آمَنُوا كُتِبَ عَلَيْكُمُ الصِّيَامُ (۱۸۳) ● وَأَجِئُوا الْحَجَّ (۱۶۶)**

**(۱۵۳) يَا أَيُّهَا الَّذِينَ آمَنُوا أَنْفِقُوا (۲۵۴) ● شَهِدَ اللَّهُ (آل عمران ۱۸) ● إِنَّ أَوَّلَ بَيْتٍ**

**(۶۶) يَا أَيُّهَا الَّذِينَ آمَنُوا اتَّقُوا اللَّهَ (۱۰۲) ● كُنْتُمْ خَيْرَ أُمَّةٍ (۱۱۰) ● شروع سارا**

**(۱۱۶) جَعَلَ اللَّهُ الْكَعْبَةَ رَمَاهُ (۶۷) ● يَا أَيُّهَا**

**الَّذِينَ آمَنُوا إِذَا قُمْتُمْ فِرْعَ (انفال ۳۵) ● إِنَّمَا يَعْمُرُ مَسْجِدَ اللَّهِ (توبہ ۱۸) ● وَقَالَتِ**

**الْيَهُودُ (۳۶) ● إِنَّ اللَّهَ اشْتَرَى (۱۱۱) ● يَا أَيُّهَا الَّذِينَ آمَنُوا اقَاتُوا (۱۳۳)**

**(۳۵) إِنَّا نَحْنُ نَزَّلْنَا الذِّكْرَ (۶۹) ● أُنزِلَ إِلَى سَيِّدِ**

**رَبِّكَ (زل ۱۲۵) ● إِنَّ هَذَا الْقُرْآنَ يَهْدِي (بنی اسرائیل ۶) ● وَقَطَعْنَا رَبِّكَ (۲۳) ● وَمَا**

**أَرْسَلْنَاكَ إِلَّا رَحْمَةً لِّلرَّسُولِ (۱۰۷) ● وَقَالَ الرَّسُولُ (فرقان ۳۰) ● وَلَقَدْ آتَيْنَا لُحْيَ**

**كُلِّ نَفْسٍ دَآئِقَةً الْمَوْتِ (مکہوت ۵۷) ● وَمِنْ آيَاتِهِ أَنْ خَلَقَكُمْ (روم ۲۰)**

**(۲۰) مَا كَانَ مُحَمَّدٌ أَبَا أَحَدٍ (۳) ● إِنَّ الَّذِينَ يَتْلُونَ (فاطر ۲۹) ● إِنَّ الَّذِينَ**

**قَالُوا رَبَّنَا اللَّهُ (محم سجدہ ۳) ● لَقَدْ رَضِيَ اللَّهُ (فتح ۱۸) ● مُحَمَّدٌ رَسُولُ اللَّهِ**

**(۲۹) يَا أَيُّهَا الَّذِينَ آمَنُوا اجْتَنِبُوا (حجرات ۱۲) ● كُلُّ مَنْ عَلَيْهَا فَانٍ**

**(مؤمن ۲۶) ● يَا أَيُّهَا الَّذِينَ آمَنُوا إِذَا سُوِّدِيَ لِلصَّلٰوةِ (جمعہ) ● شروع سوز**

مزیل وغیرہ۔

اسی طرح ہر سورۃ کا شروع ۱۲ منہ

## ۵۸ اٹھاو نواسین

### اعادہ کا بیان

اعادہ کے معنی وقف کے بعد کلمہ موقوفہ یا اس کے ماقبل سے لوٹنا کر پڑھنا۔  
 اعادہ میں بھی دو چیزوں کا جاننا ضروری ہے۔ اول کیفیت اعادہ دوسرے محل اعادہ  
 اعادہ کی کیفیت، ابتدا کی کیفیت کے حکم میں ہے (یعنی اعادہ بھی حرکت کے ساتھ کیا جاتا  
 ہے) (یونکہ) سورۃ اعادہ بھی ابتداء ہے (البتہ) اعادہ اور ابتداء کے محل میں قبلیت اور بعدیت  
 کا فرق ہے (کہ) ابتداء وقف والے کلمہ کے بعد سے کی جاتی ہے اور اعادہ موقوف علیہ  
 سے یا اس کے ماقبل سے۔ اعادہ وصل کا فائدہ دیتا ہے (یونکہ) وصل میں کلام کا ربط ہوتا ہے  
 اور اعادہ بھی کلام کے ربط کے لئے کیا جاتا ہے (البتہ) اعادہ اور وصل میں یہ فرق ہے کہ اعادہ  
 انقطاع نفس یعنی سانس ٹوٹنے کے بعد ہوتا ہے اور وصل میں انقطاع نفس نہیں ہوتا (مقر او قوف)  
 محل کے اعتبار سے اعادہ کی کئی قسمیں ہیں لیکن ان کا جاننا علم عربی پر موقوف ہے۔  
 (ہذا) مبتدیوں کو چاہئے کہ وقف آیات اور وقف کی علامات پر کریں کہ اس صورت میں اعادہ  
 کی ضرورت نہیں (اور) اگر کسی مجبوری سے درمیان میں وقف ہو جائے حرف موقوف سے پہلے  
 اگر آیت یا علامت وقف ہو تو اس کے بعد سے اعادہ کر لیا جائے (اور) بہتر یہ ہے کہ استاذ  
 سے یا کسی عربی دان قاری سے طویل عبارتوں میں وقف اور اعادہ کے نشانات لگائے جائیں  
 اس طرح کہ وقف والے حرف سے لے کر اعادہ والے حرف تک خط (کبیر) کھینچ لیں یا دونوں  
 حرفوں کے بالکل نیچے ایک ایک سُرخِ صَفَرُ رکھ دیں۔

**تعمیر** بعض قرآن وقف فصیح کرتے ہیں لیکن اعادہ غلط کرتے ہیں جس سے بڑی کلفت ہوتی ہے مثلاً سورۃ  
 ابراہیم کی آیت شریفہ ۳ قُلْ لِّعِبَادِيَ الَّذِينَ آمَنُوا مِنْهُمْ وَعَلَانِيَةً يَدْعُونَ پر وقف کے بعد سورۃ  
 سے اعادہ کرنا حالانکہ اعادہ وَيُنْفِقُوا سے کرنا چاہئے۔

محل کے اعتبار سے اعادہ کی چھ قسمیں ہیں ① احسن: یعنی وہ اعادہ جو وقف لازم کے بعد سے کیا جائے  
 ② تام: یعنی وہ جو وقف تام کے بعد سے کیا جائے ③ کافی: یعنی جو وقف کافی کے بعد سے کیا جائے  
 ④ صحیح: یعنی جو اس آیت (لا) کے بعد سے کیا جائے جس کے بعد کا جملہ مستقل ہو کہ معنی صحیح مفہوم ہوں  
 ⑤ فصیح: یعنی جو وقف فصیح یا وقف حسن کے بعد سے کیا جائے۔ ⑥ فصیح: یعنی جو ایسی جگہ سے کیا جائے کہ ابہام نہ ہو  
 غیر لازم آئے جسے لَفْظٌ سَمِعَ اللهُ قَوْلَ الَّذِينَ قَالُوا إِنَّ اللَّهَ فَقِيرٌ رُفِعَ بِهِ اللَّهُ سے اعادہ کرنا ۱۳ امر

## ۵۹ انسٹھواں سبق

### وصل کا بیان

وصل کے معنی حتی الوسع آواز کو جاری رکھتے ہوئے پڑھنا۔  
وصل کی دو قسمیں ہیں۔

① وصل حقیقی: یعنی ایک حرف کو دوسرے حرف سے اور ایک کلمہ سے دوسرے کلمہ کو ملانا۔

وصل حقیقی قرآءہ میں اصل سے کیونکہ اس کے بغیر قرآءہ نہیں ہو سکتی۔

② وصل اصطلاحی: یعنی ایک موقف کو دوسرے موقف سے ملا کر پڑھنا۔ یہاں اسی کا بیان مقصود ہے

وصل اصطلاحی قرآءہ حد میں اصل سے کیونکہ اس میں عجلت ہوتی ہے باقی جائزہ دہریں ہے

وصل میں بھی دو چیزیں جانتا ضروری ہے۔ (۱) کیفیت وصل (۲) محل وصل۔

● محل وصل: یعنی وصل کی جگہ پہچاننا۔ کہ کہاں وصل ضروری ہے اور کہاں بہتر ہے۔ وصل کا تعلق

بھی عربی سے ہے (لہذا) علامہ سجاوندی وغیرہ نے خاص خاص جگہوں پر وصل کی علامات لکھنی ہیں جو وہیں

① لآ: جو لاؤقف علیہ کا مختصر ہے جس کا مطلب یہ ہے کہ یہاں وقف اختیار کیا جائز نہیں

② صلے: جو اوصصل آؤنی کا مختصر ہے جس کا مطلب یہ ہے کہ یہاں وصل بہتر ہے علامت

وصل پر یا جہاں آیت یا وقف کی نشانی نہ ہو وہاں وصل ہی کرنا چاہئے اور اگر وقف ہو جائے تو اعادہ ضروری ہے

● کیفیت وصل: یعنی وصل کا طریقہ جاننا۔ کیفیت وصل کی چار صورتیں ہیں۔

① وصل حرکت بکرت: یعنی حرف متحرک کو حرف متحرک سے ملانا جیسے **يَوْمَ الدِّينِ اَيَاتِ**

② وصل سکون سکون: یعنی حرف ساکن کو قاعدہ کے موافق حرف ساکن سے ملانا جیسے **وَ اَخْفَى اللّٰهُ**

③ وصل حرکت سکون: یعنی حرف متحرک کو قاعدہ کے موافق حرف ساکن سے ملانا جیسے **لِلْمُتَّقِينَ اللّٰهُ**

④ وصل سکون بکرت: یعنی حرف ساکن کو حرف متحرک سے ملانا جیسے **لَمْ يَتَسَنَّهٖ وَاَنْظُرْ**

**فائدہ:** وصل سکون بالمشکون اور وصل حرکت باسکون میں ہمزہ وصلی کو دخل ہے لہذا طلباء کی

سہولت کے لئے وہ تمام الفاظ جو آیت یا علامت وقف کے بعد واقع ہیں اور ان کے شروع میں

ہمزہ وصلی ہے (اور اس پر حرکت لکھی ہوئی ہے) ایک قاعدہ اور ایک نقشہ میں لکھتا ہوں۔

**قاعدہ:** تین کلمات اللّٰهُ الْحَمْدُ الَّذِيْنَ سے پہلے حرف متحرک ہو تو وصل میں ہمزہ حذف ہوگا جیسے **يَسْتَوْنَ الْحَمْدُ**

(اور اگر ماقبل ساکن حرف مد ہو تو وہ (اور ہمزہ وصل) حذف ہوگا جیسے **يَا حَسْبِيَ الَّذِيْنَ**

(اور) **اَكْرَهُمْ يَا كَرِّمٍ** ہو تو ضمہ دیا جائے گا جیسے **لَا يَعْلَمُوْنَهُمْ اللّٰهُ بَيْتَكُمْ اللّٰهُ**

(اور) اگر تہوین ہو تو لون قطنی لاکر بڑھا جائے گا جیسے **مَثَلًا لِّلْحَمْدِ**۔



## نقشہ موعودہ، جزء اولیہ

نمبر	حالت وصل	نمبر	حالت وصل	نمبر	حالت وصل	نمبر
۳	الذات	۲۳	فاتحہ	۵	نَسْتَعِينُ اِهْدِنَا	۱
۴۹	=	۲۴	بقرہ	۶۱	خَيْرٌ اِهْبُطُوا	۲
۵۵	=	۲۵	=	۱۲۷	يَعْلَمُونَ الْحَقَّ	۳
۱۴۸	=	۲۶	=	۱۷۸	فِي الْقَتْلِ الْخُرُّ	۴
۶۶	انفال	۲۷	=	۱۹۴	عَلَى الظَّالِمِينَ الشَّهْرُ	۵
۹	توبہ	۲۸	=	۱۹۷	شَدِيدُ الْعِقَابِ الْحَجُّ	۶
۳۱	=	۲۹	=	۲۲۹	حَكِيمٌ مِنَ الظَّلَاقِ	۷
۴۱	=	۳۰	=	۲۵۵	هُوَ الْحَيُّ	۸
۶۷	=	۳۱	=	۲۶۸	حَمِيدٌ الشَّيْطَانِ	۹
۸۰	=	۳۲	الاعراف	۱۷	عَدَابَ النَّارِ الصَّابِرِينَ	۱۰
۹۷	=	۳۳	=	۶۰	فَيَكُونُ الْحَقُّ	۱۱
۱۱۲	=	۳۴	نساء	۲۲	شَهِيدَانَ الرَّجَالِ	۱۲
۸۱	یوسف	۳۵	=	۵۰	فَتَيَلَّانِ انْظُرْ	۱۳
۹۳	=	۳۶	=	۱۷۱	ثَلَاثَةً اِنْتَهَوْا	۱۴
۴۶	حجر	۳۷	مائتہ	۸	تَعْدِلُوا اَعْدِلُوا	۱۵
۱۲۱	نحل	۳۸	=	۷۵	يَا اَكْلِي الطَّعَامِ انْظُرْ	۱۶
۱۲۵	=	۳۹	=	۹۸	عَلِيمٌ اَعْلَمُوا	۱۷
۱۳	اسراء	۴۰	انعام	۲۴	مُشْرِكِينَ انْظُرْ	۱۸
۲۱	=	۴۱	=	۴۶	بِهِ انْظُرْ	۱۹
۴۶	کاف	۴۲	=	۶۵	بَعْضٍ اِنْظُرْ	۲۰
۵	طہ	۴۳	=	۹۹	مُتَشَابِهٍ اِنْظُرُوا	۲۱
۲۳	=	۴۴	=	۱۰۶	يَعْلَمُونَ اتَّبِعْ	۲۲
۴۲	=	۴۵	=		لِنَفْسِي اَذْهَبْ	۲۳

عہ جس کا وعدہ سبق نمبر ۴۶ میں کیا گیا تھا ۱۲ اسہ

۴۶	غافر	الْعَذَابِ النَّارِ	۴۱	۴۳	ظہ	ذِكْرِي أَذْهَبَا	۴۶
۴۶	=	بِمَرْحُومٍ أَدْخُلُوا	۴۲	۱	انبیاء	الرَّحِيمِ اقْتَرَبَ	۴۷
۳۳	فصلت	السَّيِّئَةُ ادْفَعُ	۴۳	۵۶	حج	عَقِيمٍ الْمَلِكُ	۴۸
۴۰	=	الْقِيمَةَ اعْمَلُوا	۴۴	۴۲	=	ذِكْرُ النَّارِ	۴۹
۴۷	شوری	سَبِيلٍ اسْتَجِيبُوا	۴۵	۹۲	توزن	لَقَدِ ارُونِ ادْفَعُ	۵۰
۶۷	زخرف	يَشْعُرُونَ الْأَخْلَاءِ	۴۶	۲	نور	تَذَكَّرُونَ الرَّابِيَةَ	۵۱
۷۰	=	صَالِحِينَ ادْخُلُوا	۴۷	۳	=	مِنَ الْمُؤْمِنِينَ الرَّائِي	۵۲
۴	انعام	الْتَمُوتِ ائْتُونِي	۴۸	۲۶	=	الْمَبِينِ الْخَبِيثِ	۵۳
۱۶	طور	تُبْصِرُونَ اصْلُوهَا	۴۹	۳۵	=	مِصْبَاحٍ فِي الْبُصْبَاحِ	۵۴
۱	قمر	الرَّحِيمِ اقْتَرَبَ	۵۰	۳۵	=	رُجَاةً فِي الرَّجَاةِ	۵۵
۱	رحمن	الرَّحِيمِ الرَّحْمَنِ	۵۱	۲۶	فرقان	تَنْزِيلَانَ الْمَلِكِ	۵۶
۵	=	الْبَيَانَ الشَّمْسِ	۵۲	۵۹	=	الْعَرْشِ الرَّحْمَنِ	۵۷
۱۷	حدید	فَسِقُونَ اعْلَمُوا	۵۳	۲۸	نمل	الْكُذِبِينَ اذْهَبْ	۵۸
۲۰	=	الْحَجِيمِ اعْلَمُوا	۵۴	۳۷	=	تَفَرَّحُونَ ارْجِعْ	۵۹
۱۶	مجادلہ	يَعْلَمُونَ اتَّخَذُوا	۵۵	۳۲	قصص	الْأَمِينِ اسْلُكْ	۶۰
۱۹	=	الْكُذِبُونَ اسْتَحْوَذَ	۵۶	۴۱	عنکبوت	الْعَنْكَبُوتِ اتَّخَذَتْ	۶۱
۲۳	حشر	هُوَ الْمَلِكُ	۵۷	۴۵	=	لِلْمُؤْمِنِينَ ائْتِ	۶۲
۲	مُفَقَّهُونَ	تَكْذِبُونَ اتَّخَذُوا	۵۸	۵	احزاب	السَّبِيلِ اذْعُوهُمْ	۶۳
۱	حادثہ	الرَّحِيمِ الْحَاقَّةِ	۵۹	۶	=	رَحِيمَانَ النَّبِيِّ	۶۴
۲۹	مرسلات	لِلْمَلَكِ بَيْنَ انْطَلِقُوا	۶۰	۱۳	سبا	رُسُيْتِ بِنِ اعْمَلُوا	۶۵
۳۰	=	تَكْذِبُونَ انْطَلِقُوا	۶۱	۲۳	یس	تُوعَدُونَ اصْلُوهَا	۶۶
۱۷	لزعت	طُوى فِي اذْهَبْ	۶۲	۲۳	صفت	تَكْذِبُونَ احْشَرُوا	۶۷
۱	علق	الرَّحِيمِ اقْرَأْ	۶۳	۱۷	ص	الْحِسَابِ اصْبِرْ	۶۸
۳	=	عَلَقِ فِي اقْرَأْ	۶۴	۲۲	=	عَذَابِ فِي ارْكُضْ	۶۹
۱	قارعة	الرَّحِيمِ الْقَارِعَةِ	۶۵	۷۲	=	إِبْلِيسَ اسْتَكْبَرَ	۷۰

## خلاصہ

**وقف** وقف کے معنی "آخر کلمہ پر کچھ دیر رکنا" • وقف میں دو چیزیں ہیں (۱) کیفیت یعنی وقف کا طریقہ (جاننا ۲) محل یعنی وقف کی جگہ پہچاننا • وقف کی تین قسمیں ہیں ① اختیاری جو قصد کیا جائے ② اضطراری جو بلا قصد واقع ہو ③ اختیاری جو سمجھنے سمجھانے کی غرض سے کیا جائے۔

**کیفیت وقف** کیفیت وقف کی چار صورتیں ہیں ① بلحاظ ادارہ ② بلحاظ اصل ③ بلحاظ رسم ④ بلحاظ وصل • کیفیت وقف بلحاظ اصل کی چار صورتیں ہیں ① وقف بلحاظ اصل کی چار صورتیں ہیں الخ • وقف بلحاظ رسم کی دو صورتیں ہیں ① حرف موقوف وصل اور رسم میں موجود ہو ② حرف موقوف صرف رسم میں موجود ہو • وقف بلحاظ وصل کی بھی دو صورتیں ہیں ① حرف موقوف مدہ وصل میں موجود اور رسم میں محذوف ہو ② حرف موقوف کے بعد الف زائد موسم ہو جیسے ضَمُودًا

**محل وقف** وقف اختیاری کا محل پکی آیت اور وقف کی قوی علامت ہے • وقف اضطراری اور اختیاری ہر مقطع کلمہ پر جائز ہے • وقف کی قوی علامت تین ہیں فَرْطٌ - حَجٌّ اور ضعیف علامت چار ہیں شِصٌّ - قِ - قَفٌّ • بغرض اعلان یا اتباع سنت میں ہر آیت پر وقف کر سکتے ہیں • آیت کا حکم اس کی علامت کے تابع ہے • اوقاف میں حفظ مراتب ضروری ہے • دو یا کئی اوقاف ایک جگہ جمع ہوں تو اعلیٰ کو ترجیح دی جائے • وقف معانقہ میں دونوں جگہ وقف جائز نہیں۔

**سکوت** سکوت کے معنی الخ • سکوت کا اصل محل آیت ہے • علامت وقف پر سکوت بہتر نہیں اور درمیان میں جائز نہیں • سکوت بالوجہ بہتر نہیں اور بلا وجہ جائز نہیں • منافی قرأت سے سکوت کا حکم ختم ہو جاتا ہے جیسے سجدہ تلاوت وغیرہ

**قطع** قطع کے معنی الخ • قطع حقیقی کا محل جزو کامل ہیں • قطع اتفاقی کا محل صرف آیت ہے۔

**ابتداء** ابتداء کے معنی وقف کے بعد آگے پڑھنا • وقف کی طرح ابتداء میں بھی دو چیزیں ہیں ① محل یعنی علامت وقف اور آیت کا ما بعد ② کیفیت • اس کی صرف ایک صورت ہے یعنی حرکت خواہ موسم ہو یا نہ ہو • اگر حرف مبدوء (ہمزہ عارضی) پر حرکت نہ ہو تو اس کے چار قاعدے ہیں الخ

**اعادہ** اعادہ کے معنی الخ • اعادہ کیفیت میں ابتداء کے حکم میں ہے اور محل میں ابتداء کے تابع ہے۔

**وصل** وصل کے معنی الخ • وصل کی دو قسمیں ہیں ① حقیقی الخ ② اصطلاحی الخ • وصل اصطلاحی کی چار صورتیں ہیں الخ

## ۶۰ سائووا سبق

### قرارة کے مراتب کا بیان

رفقار کے اعتبار سے قرارة (یعنی قرآن پاک پڑھنے) کی چار قسمیں ہیں۔

- ① تحقیق: یعنی خوب اطمینان سے ٹھہر ٹھہر کر پڑھنا تاکہ دل زیادہ متاثر ہو اور قرآن کے معنی
- ② ترتیل: یعنی اطمینان سے ٹھہر ٹھہر کر پڑھنا اور مطالب سمجھنے میں آسانی ہو۔

اکثر کتابوں میں قرارة کے تین درجے لکھے ہیں اور تحقیق و ترتیل کو ایک ہی درجہ قرار دیا ہے (یعنی تحقیق اور ترتیل ایک ہی رفقار کے ڈونام ہیں۔ اور معیار یہ ہے کہ اس قدر اطمینان سے پڑھنا کہ اگر سائخ قرآن سننے والا قرارة والی آیتوں کو لکھنا چاہے تو لکھ سکے اور معنی سمجھ سکے (یعنی حرکت، مدد و غنت میں زیادتی نہ ہونے پائے کہ یہ عیب ہے۔

قرارة تحقیق و ترتیل میں ہر محل وقف پر وقف کرنا اور مدوں کی اعلیٰ یعنی زیادہ مقداروں کو اختیار کرنا بہتر ہے، جلسوں، کانفرنسوں اور قراءت کے مقابلوں میں عام طور پر اسی رفقار میں پڑھا جاتا ہے قرارة کے اہم حضرت امام کوئی اور غیرہ کا مذہب یعنی ان کی اکثری عادت ترتیل میں پڑھنے کی تھی۔

② تدویر: یعنی درمیانی رفقار سے پڑھنا جیسا کہ فرض نمازوں میں ائمہ قرارة کرتے ہیں۔ قرارة تدویر کا معیار یہ ہے کہ سائخ معنی سمجھ سکے مگر لکھ نہ سکے۔ تدویر میں وقف کے قوی محل قیوف کرے اور مدوں کی مقداروں میں میاں تدوی اختیار کرے مثلاً متصل اور منفصل کی مقدار تو سطیق الف سائے تین الف اور چار الف سے تو سائے تین الف الی مقدار اختیار کرے قرارة تدویر میں ترتیل اور حد در دونوں کی رعایت ہے۔

① حد: یعنی عجلت کے ساتھ پڑھنا تاکہ کثرت تلاوت کی وجہ سے ثواب زیادہ حاصل ہو (یعنی پڑھنے میں آسانی اور جلدی نہ ہو کہ حرف فصیح ادارت ہو سکیں کہ یہ عیب ہے۔ تراویح میں قاری ہفتہ آئی رفقار میں پڑھے ہیں۔ حد میں بلا ضرورت محل وقف پر وقف کرنا اور مدت کی مقداروں میں اپنی درجہ اختیار کرنا بہتر ہے۔

فائدہ: رفقار قرارة کے ایک قسم "ھذوۃ" بھی ہے جس کے معنی عربی میں "تیز رفتاری" کے ہیں۔ اور اصطلاحی معنی "قرآن کو تجوید کے ساتھ خوب عجلت سے پڑھنا" (یعنی رفقار درمیں ہی قاری پڑھ سکتا ہے جس کو قرآن بھی خوب یاد ہو اور تجوید بھی بخیر ہو) قرارة کی رفقار کے کل درجے پانچ ہیں لیکن مشہور تین ہیں (۱) ترتیل (۲) تدویر (۳) حد

تتلیعہ: جو شخص تجوید کے ساتھ ترتیل یا حد میں نہیں پڑھ سکتا وہ تدویر میں پڑھے، ترتیل حد میں پڑھنے کا وہ مکلف نہیں۔ البتہ ان کو سیکھنے کی کوشش ضرور کرتا ہے۔

## ۶۱ اگستھواں سبق

### مسائل جبرئیلیہ کا بیان

● چار کلمات، قرآن شریف میں صادر سے لکھے ہوئے ہیں لیکن ان پر چھوٹا سا سین بھی لکھا ہوا ہے

① وَيَصْطَلُّ :- جو سورہ بقرہ کی آیت نمبر ۲۳۵ میں آیا ہے۔

② بِصَلَّةٍ :- جو سورہ اعراف کی آیت نمبر ۶۹ میں آیا ہے۔

ان دونوں میں سین پڑھا جائے گا۔ صادر پڑھنا جائز نہیں (یونکہ) قرآنہ قرآن شریف کی رسم کے تابع نہیں بلکہ روایت کے تابع ہے (لہذا) جس کلمہ کا جس طرح پڑھنا روایت سے ثابت ہو اس کو اسی طرح پڑھنا ضروری ہے چاہے وہ رسم کے موافق ہو یا خلاف ہو۔

③ اَلْمَصِيطُونَ :- جو سورہ طور کی آیت نمبر ۳۷ میں واقع ہے۔

اس میں صادر ہی پڑھنا چاہئے کیونکہ جمہور حضرات اہل ادا کے نزدیک اس میں صادر ہی ہے اور کتب تجوید میں جو سین سے پڑھنا بھی جائز لکھا ہے وہ طریق شاطبیہ کے خلاف ہے (باقی تفصیل اس سبق کے آخر میں آئے گی)

④ بِمَصِيطٍ :- جو سورہ غاشیہ میں ہے۔ اس میں صادر پڑھا جائے گا۔ سین پڑھنا جائز نہیں۔

● سورہ روم کے آخر میں ضَعْفٍ دو جگہ اور ضَعْفًا ایک جگہ تینوں میں ضاد کا فتح اور ضمہ دونوں ثابت ہیں لیکن فتح پڑھنا ہو تو تینوں پر فتح اور ضمہ پڑھنا ہو تو تینوں پر ضمہ پڑھنا چاہئے کسی پر فتح اور کسی پر ضمہ پڑھنا درست نہیں۔

**فائدہ :-** اگر روایت حفصہؓ کے ساتھ قرآنہ عاصم کی بھی نیت ہو تو پھر مذکورہ تینوں کلمات میں فتح ہی پڑھنا چاہئے کیونکہ حضرت امام عاصم صاحب کوئی رسم سے ان کلمات میں ضمہ ثابت نہیں بلکہ اس کو حضرت حفصہؓ نے دوسرے شیوخ سے اخذ کیا ہے اور ضمہ ہی کو ترجیح دی ہے اسی لئے عجم کے مطبوعہ قرآنوں میں تینوں جگہ ضمہ لکھا ہوا ہوتا ہے اور فتح کی قرآنہ قرآن شریف کے حاشیہ پر لکھی ہوتی ہے لیکن عرب ممالک کے مطبوعہ قرآنوں میں فتح لکھا ہوتا ہے اور اسی کو مقدم قرار دیا ہے اور ضمہ کی قرآنہ قرآن مجید کے آخر میں درج ہوتی ہے۔

● ذیل کے سات کلمات کے آخر میں جو ہا ہے اس کو ہا رسکتہ کہتے ہیں لیکن اس کا یہ مطلب نہیں کہ یہاں رسکتہ کیا جائے۔

① لَمْ يَسْتَهْ: جو سورہ بقرہ کی آیت نمبر ۲۵۹ میں ہے۔

② هُمْ أَقْتَدِيكَ: جو سورہ النعام کی آیت نمبر ۹۰ میں ہے۔

③ كَشَيْبَةٍ: جو دو جگہ ہے

④ حِسَابِيَةٍ: جو دو جگہ ہے

⑤ مَالِيَةٍ: جو ایک جگہ ہے

⑥ سُلْطَانِيَةٍ: جو ایک جگہ ہے

یہ چاروں کلمات سورہ حاقہ میں ہیں۔

⑤ مَا هِيَ: جو سورہ قارعہ میں ہے۔ ان ساتوں کلمات پر وصل کی بہ نسبت وقف کرنا بہتر ہے

**فائدہ:** اگر مَالِيَةٍ کا هَلْک سے وصل کیا جائے تو ادغام سے اظہار بہتر ہے جس کے لئے

ضروری ہے کہ مَالِيَةٍ پر سکتہ کیا جائے۔ کیونکہ بغیر سکتہ کے اظہار نہیں ہو سکتا۔

● کَاتِنٌ: یہ لفظ سات جگہ واقع ہے (آل عمران ۱۳۶۔ یوسف ۱۰۵۔ حج ۳۷، ۳۵۔ عنکبوت

۶۰۔ محمد ۱۳۔ طلاق ۸) یہ اصل میں ”کَاتِي“ ہے۔ یعنی آخر میں جونون ہے وہ دراصل تینوں ہے

لیکن چونکہ یہاں تینوں (قاعدہ کے خلاف) نون کی شکل میں لکھی ہوئی ہے اس لئے وقف میں

بھی بڑھی جائے گی (کیونکہ) قاعدہ ہے کہ وقف، رسم قرآنی کے مطابق ہوتا ہے (البتہ اس کلمات

(جو رسم غیر قیاسی کے بیان میں لکھے جائیں گے) اور ایک قاعدہ، رسم کی مطابقت دالے اصول

سے مستثنیٰ ہے (اور وہ یہ ہے)

**قاعدہ:** جو حرف تَمَازُكٌ فِي الرَّسْمِ (یعنی ایک کلمہ میں دو الف، دو یاء، دو واو یا دو سے

زیادہ جمع ہو جانے) کی وجہ سے رسم میں محذوف ہو تو وہ وقف (اور وصل دونوں حالتوں)

میں بڑھا جاتا ہے جیسے تَرَآءٌ - تَلَوْا - اُحْمِي - وَوَلِيٌّ -

● وَوَلِيٌّ كُونًا: (سورہ یوسف ۳۲)۔ اور لَنْسَفَعَا (سورہ علق)۔ یہ دونوں کلمے اصل میں

وَلِيٌّ كُونٌ اور لَنْسَفَعَانِ ہیں لیکن چونکہ ان کا آخری نون الف کی شکل میں لکھا ہوا ہے

اس لئے وقف بھی الف ہی کے ساتھ ہوگا۔

● قرآن شریف میں دو کلمے ایسے ہیں جن پر دو طرح وقف کر سکتے ہیں۔

① اِنْجِ اللَّهُ (سورہ نمل ۳۶)۔ یہاں وصل کی حالت میں نون کے بعد یا مفتوحہ پڑھی

جاتی ہے لیکن وقف میں اس یا کو ثابت رکھ کر اِنْجِی اور حذف کر کے اِنْجِ دونوں ہیں

کتابوں میں مذکور ہیں لیکن طریق کے موافق حذف ہے اور اثبات طریق کے خلاف ہے۔

② سلسلہ (سورہ دہر) اس کلمہ کے آخری الف میں بھی بحالت وقف حذف اور اثبات دونوں وجہیں لیکن طریق کے موافق اثبات ہے اور حذف طریق کے خلاف ہے۔  
**فائدہ:** کتاب مشاطیہ، حضرت علامہ قاسم بن فیروزہ شاطیہ کی ہے جس میں انھوں نے حضرت علامہ عثمان بن سعید دانیؒ کی کتاب ”التَّيْسِيُّو“ کے مضامین کو نظم کیا ہے۔ قرارات میں ان دونوں کتابوں کا وہ مرتبہ ہے جو حدیث میں بخاری شریف اور مسلم شریف کا ہے۔

کتاب ”تیسیر“ میں حضرت علامہ دانیؒ نے (جن کی سند سے ساری دنیا میں قرارات پڑھی اور پڑھائی جاتی ہیں) سات قرأتیں بیان فرمائی ہیں جن کی چوڑھ روایتیں بنتی ہیں (یونکہ ہرقاری سے دو دو روایتیں منقول ہیں۔ ان چوڑھ روایتوں میں علامہ دانیؒ کے چار شیعہ ہیں۔

① شیخ ابوالقاسم خاقانی نصریؒ: جو علامہ دانی کے روایت وراثت میں شیخ ہیں (متوفی ۳۸۵ھ)  
 ② شیخ ابوالقاسم فارسی بغدادیؒ: جو روایت بڑی۔ روایت دودی اور روایت ابن ذکوان کے شیخ ہیں (متوفی ۳۱۳ھ)

③ شیخ ابوالحسن طاہر بن غلبونؒ: جو روایت حفص اور روایت خلف کے شیخ ہیں (متوفی ۳۹۹ھ)  
 ④ شیخ ابوالفتح فارس بن احمدؒ: جو باقی آٹھ روایتوں کے شیخ ہیں (متوفی ۳۸۵ھ)

پس اس سبق میں جو بعض وجہوں کو طریق کے خلاف کہا ہے وہ اس لئے کہ وہ وہ ہیں شیخ ابوالحسن کے بجائے ابوالفتح سے ہیں۔ یعنی حضرت علامہ دانیؒ نے وہ وہ شیخ ابوالفتح سے پڑھی ہیں حالانکہ روایت حفص کا طریق شیخ ابوالحسن سے ہے۔ فاقہم  
 اور شیخ ابوالحسن موصوفؒ کی سند کا سلسلہ روایت حفص میں یہ ہے۔

① شیخ ابوالحسن طاہر بن غلبونؒ حلی رحمۃ اللہ تعالیٰ علیہ  
 ② شیخ ابوالحسن علی بن محمد ہاشمی بصریؒ متوفی ۳۶۸ھ  
 ③ شیخ ابوالعباس احمد بن سہل اشنانیؒ متوفی ۳۸۵ھ  
 ④ شیخ ابو محمد عبید بن صباح بغدادیؒ متوفی ۳۱۹ھ  
 ⑤ شیخ ابو عمر حفص بن سلیمانؒ کوئی۔ جن کا سلسلہ سند ان شاء اللہ تعالیٰ سبق نمبر ۲۹ میں آگیا

لہ کذاتی توہر شرح تیسیر ۱۲ منہ ۳۵ کذاتی التوہر و شرح السبعۃ للفقیر القاری محی الاسلام القانی فنی ۱۲ منہ



## ۶۲ باسٹھواں سبق

### اختلاف شیخین کا بیان

روایتِ حفصؓ ہو یا قرأتِ سبعہ و عشرہ تمام ممالک میں عام طور پر صرف دو طریق سے پڑھی پڑھائی جاتی ہے۔

- ① بطریقِ شاطبی: یعنی وہ طریق جو کتاب 'مشاطبیہ' سے حاصل ہو۔
- ② بطریقِ جزری: یعنی وہ طریق جو کتاب 'طیبہ' سے حاصل ہو (لیکن) طریقِ شاطبی زیادہ مشہور ہے (اور) طریقِ جزری کا بہت کم معمول ہے (ضرورت ہے کہ اس طریق کی بھی تعلیم و تعلم اور تحریر و تشریح کا اہتمام کیا جائے)۔

روایتِ حفصؓ میں مذکورہ دونوں طریق کے اختلافات یہ ہیں۔

- قائدہ ①: بطریقِ جزری متصل میں توسط کے علاوہ طول کرنا بھی ثابت ہے۔
- قائدہ ②: مد منفصل میں توسط کے علاوہ قصر بھی جائز ہے (اور) مد منفصل میں قصر پڑھتے ہوئے لکڑا اللہ میں مد تعظیسی مان کر توسط بھی کر سکتے ہیں۔
- قائدہ ③: ساکن حرفِ غیر مدہ کے بعد اگر ہمزہ ہو تو سکتے بھی ثابت ہے جیسے قَدْ أَفْلَحَ شَيْءٌ اور اس کو سکتے لفظی کہتے ہیں جو ہمزہ کی تقویت کے لئے کیا جاتا ہے (اور) سکتے لفظی وصل کے حکم میں ہے۔
- قائدہ ④: سکتاتِ الرجزین کا بحالتِ وصل اور انرا واجب ہے، ان میں عدم سکتے بھی ثابت ہے۔
- قائدہ ⑤: نون ساکن اور تنوین کالام اور رار میں ادغام بالغتہ بھی ثابت ہے بشرطیکہ نون ساکن لکھا ہوا ہو جیسے أَنْ لَأْ

قائدہ: يَلَهَتْ ذَلِكْ اور يُبِيْ اَرْكَبْ مَعْنَا میں ادغام کے علاوہ اظہار بھی ثابت ہے۔

قائدہ: يَسْ وَالْقُرْآن اور ن وَالْقَلْبِ میں اظہار کے علاوہ ادغام بھی ثابت ہے۔

اس صورت میں مد لازم حرفی منقل کہیں گے۔

قائدہ: بِمَصْبُوطِ (عاشیہ) میں صاد کے علاوہ سین سے پڑھنا بھی ثابت ہے۔

تنبیہ: ایک طریق میں پڑھتے پڑھتے دوسرے طریق کو خلط کرنا درست نہیں۔

یعنی علامہ شاطبیؒ و علامہ جزریؒ ۱۲۱ منہ لہ کذانی جامع القراءت ۱۲ منہ لہ کذانی سراج القراءۃ وغیرہ ۱۲ منہ

## ۳۳ تریسٹھواں سبق

### تکبیر کا بیان

تکبیر یعنی قرآن شریف ختم کے قریب سورۃ الفصحیٰ سے آخر قرآن تک ہر سورۃ کے آخر میں ”اللّٰهُ اَكْبَرُ“ کہنا۔

تکبیر کے متعلق حضرات اہل اداء کے چار اقوال ہے

① تکبیر صرف حضرت بڑی کے لئے ہے (یعنی صرف روایت بڑی میں ہے)

② تکبیر حضرت قبیل رحمۃ اللہ تعالیٰ علیہ کے لئے بھی ہے۔

③ تکبیر حضرت سوسى رحمۃ اللہ تعالیٰ علیہ کے لئے بھی ہے۔

④ تکبیر تمام قراء کے لئے ہے (یعنی ہر قرآۃ اور ہر روایت میں تکبیر پڑھ سکتے ہیں)

اول الذکر تینوں قول روایت کے اعتبار سے ہیں (یعنی مشہور اور متفق علیہ قول صرف

پہلا ہے یعنی بروایت بڑی تکبیر پڑھنے پر سب حضرات کا اتفاق ہے۔ لہذا روایت بڑی میں پڑھنے والے کے لئے تکبیر کہنا بالاتفاق ضروری ہے ورنہ روایت ناقص رہے گی۔

باقی رہا آخری قول تو وہ صرف تلاوت کے اعتبار سے ہے یعنی مشائخ قرأت نے سنون

ہونے کی وجہ سے تمام قراء کے لئے تکبیر کو پسند فرمایا ہے (لہذا سنت کی نیت سے روایت حفص وغیرہ میں بھی تکبیر کہہ سکتے ہیں۔ لیکن روایتہ نہیں (چنانچہ) اپنے استاد علیہ الرحمۃ کا بھی یہی معمول دیکھا کہ حضرت یوسف ہر طالب علم سے ختم قرآن کے وقت تکبیر کہلاتے تھے۔

فائدہ :- استعاذہ کی طرح تکبیر بھی قرآن سے خارج ہے (اور) تکبیر آواز سے ادا رہتا پڑھے جانے میں قرآۃ کے تابع ہے۔

فائدہ :- بعض حضرات تکبیر سے پہلے تہلیل کے الفاظ بھی روایت کرتے ہیں یعنی لَّا اِلٰهَ اِلَّا

اللّٰهُ وَاللّٰهُ اَكْبَرُ (اور) بعض تکبیر کے بعد تحمید کے الفاظ بھی روایت کرتے ہیں یعنی لَّا اِلٰهَ

اِلَّا اللّٰهُ وَاللّٰهُ اَكْبَرُ وَاللّٰهُ اَحْمَدُ (یعنی) زیادہ مشہور صرف تکبیر ہے۔

تنبیہ :- تکبیر و تہلیل و تحمید پڑھنے میں قاری کو چار باتوں کا خیال رکھنا ضروری ہے۔

① روایت کے ثبوت کے بغیر روایت کی نیت سے تکبیر پڑھنا جائز نہیں۔

لہذا ذی رسالہ قرآۃ حضرت امام نافع، وغیرہ ۱۱۶ھ یعنی استاد الاساتذہ حضرت قاری احمد سعید صالح صاحب تجویدی

(۲) اول تہلیل پڑھی جائے پھر تکبیر پھر تحمید۔ اس کے خلاف پڑھنا جائز نہیں  
 (۳) تکبیر کے ساتھ تہلیل پڑھنا بغیر تحمید کے جائز ہے لیکن تکبیر کے ساتھ تحمید پڑھنا بغیر تہلیل کے جائز نہیں  
 (۴) تہلیل و تکبیر ہو یا تینوں۔ ایک ہی سانس میں پڑھا جائے۔ درمیان میں وقف جائز نہیں۔

**قاعدہ:** اگر ختم سورۃ کا تکبیر کے ساتھ وصل کیا جائے تو لفظ اللہ کا ہمزہ گر جائے گا اور ذیل کے چاروں نمبرات میں سے جو بھی صورت اور قاعدہ پایا جائے گا اس کے مطابق وصل کیا جائے گا۔

① اگر سورۃ کا آخری حرف ساکن ہو تو اس کو کسرہ دے کر پڑھیں گے جیسے فَحَدِّثِ اللّٰهَ الْاَكْبَرُ  
 ② اگر سورۃ کے آخری حرف پر حرکت ہے تو اس کو اسی حرکت کے ساتھ لفظ اللہ کے لام سے ملا دیں گے اور ہمزہ گر جائے گا جیسے يَاٰ اَحْكِمِ اللّٰهَ الْاَكْبَرُ

③ اگر سورۃ کے آخری حرف (ہا ضمیر) میں صلہ ہو تو وہ حذف ہوگا جیسے حَشِيٍّ رَّبِّهٖ اللّٰهَ الْاَكْبَرُ  
 ④ اگر سورۃ کے آخری حرف پرتون ہو تو نون قطنی کے ساتھ پڑھا جائے گا جیسے يَوْمَئِذٍ لَّخَبِيرٌ اللّٰهَ الْاَكْبَرُ

**قاعدہ:** اگر سورۃ کے آخری حرف پرتون ہو اور اس کا وصل تہلیل کے ساتھ کیا جائے تو ادغام بلاغۃ ہوگا جیسے يَوْمَئِذٍ لَّخَبِيْرٌ لَا اِلٰهَ اِلَّا اللّٰهُ وَاللّٰهُ الْاَكْبَرُ

**فائدہ:** تکبیر والی سورتوں (یعنی سورۃ صبحی تا سورۃ ناس) میں سے ہر سورۃ کا آخری تکبیر بسملہ اور سورۃ کا شروع ان چاروں کے وصل اور فصل کے اعتبار سے آٹھ صورتیں نکلتی ہیں جن میں سے سات جائز ہیں اور آخری ایک صورت ناجائز ہے۔

① فصل کل، یعنی چاروں کو الگ الگ ایک ایک سانس میں پڑھنا مثلاً وَاَمَّا بِنِعْمَةِ رَبِّكَ فَحَدِّثْ  
 بِسْمِ اللّٰهِ الرَّحْمٰنِ الرَّحِيْمِ ۝ اَلَمْ نَشْرَحْ لَكَ صَدْرَكَ ۝

② وصل کل، یعنی چاروں کو ملا کر ایک سانس میں پڑھنا مثلاً فَحَدِّثِ اللّٰهَ الْاَكْبَرُ بِسْمِ اللّٰهِ الرَّحْمٰنِ الرَّحِيْمِ  
 اَلَمْ نَشْرَحْ لَكَ صَدْرَكَ

③ فصل اول، فصل ثانی، وصل ثالث، یعنی آخر سورۃ تکبیر کو الگ الگ اور بسملہ کو شروع سورۃ سے ملا کر پڑھنا۔

④ فصل اول، وصل ثانی، وصل ثالث، یعنی آخر سورۃ کو الگ اور باقی تینوں کو ملا کر پڑھنا۔

⑤ فصل اول، وصل ثانی، فصل ثالث، یعنی آخر سورۃ بسملہ پر وقف کرنا اور تکبیر کو بسملہ سے ملا کر پڑھنا۔

⑥ وصل اول، فصل ثانی، وصل ثالث، یعنی آخر سورۃ کو تکبیر سے ملانا اور شروع سورۃ سے ملانا اور تکبیر پر وقف کرنا۔

⑦ وصل اول، فصل ثانی، فصل ثالث، یعنی آخر سورۃ کو تکبیر سے ملانا اور بسملہ و شروع سورۃ کو الگ الگ پڑھنا۔

⑧ وصل اول، وصل ثانی، فصل ثالث، یعنی آخر سورۃ و تکبیر بسملہ تینوں کو ملا کر پڑھنا اور شروع سورۃ الگ پڑھنا

مثلاً وَاَمَّا بِنِعْمَةِ رَبِّكَ فَحَدِّثِ اللّٰهَ الْاَكْبَرُ بِسْمِ اللّٰهِ الرَّحْمٰنِ الرَّحِيْمِ ۝ اَلَمْ نَشْرَحْ لَكَ صَدْرَكَ ۝

تثنیبیہ: اگر تکبیر والی سورتوں میں سے کسی سورۃ پر قرآۃ تم کرنے کا ارادہ ہو تو تکبیر کہہ کر قطع کیا جائے۔

## ۶۳ چونسٹھواں سبق

### قرآن کو عربی لہجہ میں پڑھنے کا بیان

لہجہ کے معنی تَرْبِیْنُ الصَّوْتِ بِمَا يُوَافِقُ بِاللَّجَوِّیَّةِ یعنی رعایت تجوید کے ساتھ آواز کو سنوارنا قرآن شریف کو لہجہ اور خوش آوازی کے ساتھ پڑھنے میں چار اقوال ہیں۔ حرام۔ مکروہ۔ مباح اور مستحب (یعنی) بعض حضرات لہجہ سے قرآن شریف پڑھنے کو حرام، بعض مکروہ۔ بعض مباح اور بعض مستحب کہتے ہیں (لیکن) تحقیقی اور معتبر قول یہ ہے کہ لہجہ کی وجہ سے اگر تجوید کی غلطی واقع ہو تو ایسا لہجہ مکروہ یا حرام ہے ورنہ مباح یا مستحب ہے (یعنی اگر لہجہ سے پڑھنے میں لحن صلی واقع ہو ایسا لہجہ حرام ہے اور اگر لحن خفی ہو تو مکروہ ہے اور اگر لحن واقع نہ ہو تو ایسا لہجہ مباح بلکہ مستحب ہے جس کی شریعت مظہرہ میں ترغیب دی گئی ہے اور احادیث نبویہ اس پر دلالت کرتی ہیں جن میں سے چند احادیث مبرا کر کے یہ ہیں۔

① لَیْسَ مِمَّا مَنْ لَمْ یَتَعَنَّ بِالْقُرْآنِ ۝ یعنی وہ شخص ہم میں سے نہیں جو قرآن کو نرم (یعنی عمدہ آواز) سے نہ پڑھے۔

② اِقْرَأْ وَالْقُرْآنَ أَنْ یَلْحُونَ الْعَرَبِ ۝ یعنی پڑھو قرآن کو (قرار) عرب کے لہجوں میں۔

③ زَیِّنُوا الْقُرْآنَ بِأَصْوَاتِكُمْ ۝ یعنی زینت دو قرآن کو اپنی آوازوں کے ساتھ۔

④ حَسِّنُوا الْقُرْآنَ بِأَصْوَاتِكُمْ ۝ فَإِنَّ الصَّوْتِ الْحَسَنَ یَزِیِّنُ الْقُرْآنَ حُسْنًا ۝ یعنی آواز کو قرآن کو اپنی آوازوں سے؛ کیونکہ اچھی آواز قرآن کے حسن کو زیادہ کر دیتی ہے۔

ان احادیث شریفہ سے قرآن مجید کو خوش آوازی کے ساتھ پڑھنے کی تاکید اور اس کا ناموزیہ ہونا خوب ثابت ہوتا ہے (لیکن) خوش آوازی اور عربی لہجہ کے اہتمام کے ساتھ ساتھ قواعد تجوید کی رعایت اور ان کی پابندی کرنا بھی نہایت ضروری ہے ورنہ نغم ہو جائے گا جس کو گانا کہتے ہیں (کیونکہ) لہجہ اور نغم میں یہی فرق ہے کہ لہجہ قواعد تجوید کے تابع ہوتا ہے اور نغم فن موسیقی کے قواعد کے تابع ہوتا ہے جس میں قواعد موسیقی کی قصد امتاعت اور مطابقت کی جاتی ہے۔

فائدہ: خوش آوازی اور لہجہ میں یہ فرق ہے کہ خوش آوازی قدرتی ہوتی ہے جس کو اللہ تعالیٰ

لہ کذانی تنویر المرآت ۳ کذانی الفوائد المکیہ ۳ کذانی الجواہر النقیہ وغیرہ ۳ رواہ نسائی و مالک فی الموطا ۳ رواہ احمد و ابوداؤد و ابن ماجہ ۳ رواہ الدارمی ۳ معلم التجوید للتعلم المستفید ۱۲ منہ

عطا فرما دے اور لہجہ، قرآۃ کے خاص طرز اور روش کا نام ہے جو سننے اور مشق کرنے سے حاصل ہو سکتا ہے چاہے آواز کیسی ہی ہو۔

**تشبیہ (۱):** قرآۃ میں تجوید کی رعایت واجب اور خوش لہجگی مستحب، (لہذا) اول تجوید پر محنت کی جائے اور حرفوں کی تصحیح کے بعد لہجہ کی طرف توجہ دی جائے۔

**تشبیہ (۲):** -حروف کی ادائیگی میں اس بات کا بھی لحاظ رکھنا ضروری ہے کہ کسی قسم کا تکلف اور تضع نہ ہو مثلاً ضرورت سے زیادہ ہونٹوں کو گول کرنا، یا منہ پڑھا ہونا یا چہرے سے گرانی ظاہر ہونا یا ناک بھولنا یا پیشانی پر شکن پڑنا یا کانوں پر ہاتھ رکھنا یا پڑھنے میں رونے کی سی آواز بنانا وغیرہ۔ غرض یہ کہ تمام تکلفات اور معائب قرآۃ سے بچے اور محاسن قرآۃ کا لحاظ رکھے۔

**تشبیہ (۳):** لہجہ عربیہ بھی کسی مشاق استاد ہی سے سیکھنا چاہئے۔ اپنے طرزِ طبعی اور خود ساختہ نغمہ سرائی کو لہجہ عربی قرار دینا غلط ہے۔

**تشبیہ (۴):** -عربی لہجے متعدد ہیں مثلاً حجازی، مصری، حبشی، عسقلانی، رزی، محطی اور مائید وغیرہ ان میں سے جوں سا لہجہ بھی آسان اور آواز و سانس کے لحاظ سے زیادہ مناسب معلوم ہو وہ سیکھا جائے (اور) جب تک ایک لہجہ میں مہارت و سنجائی حاصل نہ ہو دوسرا خذ نہ کیا جائے (اور) لہجہ سنجتہ ہونے کا معیار یہ ہے کہ جس وقت جہاں سے چاہے بلا تکلف اس لہجہ میں صحیح پڑھ سکے اور اگر دو یا کئی لہجے جانتا ہے تو پڑھتے پڑھتے لہجہ خود نہ بدل جائے۔

**تشبیہ (۵):** -لہجہ عربی کی تحصیل میں کوشش ضروری جائے لیکن اگر کامیابی نہ ہو تو مغموم ہرگز نہیں ہونا چاہئے اس لئے کہ اصل مقصد لہجہ نہیں ہے۔

www.KitaboSunnat.com

## اَسْئَلَةٌ

- ① باعتبار رفتار قرآۃ کی قسمیں ہیں مع ان کی تعریف کے بیان کریں؟
- ② سورہ بقرہ کے وَبَيِّضًا اور سورہ ناشیہ کے بَيِّضًا میں صَادٍ پڑھا جائے گا یا سِنٌ؟
- ③ سورہ روم کے لَفْظُ ضَعْفٍ اور ضَعْفًا کے صَادٍ صرف ضمّہ ثابت ہے یا کوئی اور حرکت بھی؟
- ④ فَمَا أُنزِلَ إِلَيْكَ مِنْ رَبِّكَ مِنْ الْمَدِينَةِ كَمَا نَزَّلْنَا مِنْ قَبْلِكَ الْكِتَابَ؟ سورہ صبحی سے سورہ ناس تک کبیر پڑھا کیسا؟
- ⑤ لہجہ کے معنی اور اس کے بارے میں تحقیقی و معتبر قول بتائیے؟
- ⑥ لہجہ کی وجہ سے اگر تجوید کی غلطی ہو تو ایسے لہجہ کے متعلق کیا حکم ہے؟
- ⑦ حدیث مبارکہ حَتَّبُوا الْقُرْآنَ الْوَادِئُ اس کے معنی تحریر کرے؟
- ⑧ تجوید اور لہجہ میں حکماً کیا فرق ہے؟ ⑩ چند عربی لہجوں کے نام بتائیے؟

## ۶۵ بینسٹھواں سبق

### قرآء کے محاسن وغیرہ کا بیان

قرآن شریف کو تجوید کے ساتھ پڑھنا تو ایک بنیادی چیز ہے تجوید کے علاوہ چار چیزیں اور ہیں جن کی رعایت سے حسن و خوبی پیدا ہو جاتی ہے ان چیزوں کو محاسن قرآء (یعنی قرآء کی خوبیاں) کہتے ہیں۔ اور وہ یہ ہیں۔

① تَحْسِينُ: یعنی قرآن کو اچھی آواز سے عربی انداز میں پڑھنا ② تَكْوِينُ: یعنی حروف کو خوبصاف اور صُح ادا کرنا۔ ③ تَرْسِيلُ: یعنی سب حروف کو بالکل ہموار ادا کرنا ④ تَوْقِيفُ: یعنی قرآن کو پورے فاروق اطمینان سے پڑھنا۔ بہت سی باتیں ایسی ہیں جن کو حضرات علماء و قراء کرام نے محبوب قرار دیا ہے ان چیزوں کو معائب قرآء (یعنی قرآء کے عیوب) کہتے ہیں اور وہ یہ ہیں۔

① تَجْعِيلُ: یعنی اس قدر تیز پڑھنا کہ حرف واضح ادا نہ ہوں۔ اس کو تَخْلِيفُ اور اُدْمَاج بھی کہتے ہیں ② تَطْوِيلُ: یعنی مد کو مقدار حد سے زیادہ بھینچنا ③ تَقْطِيعُ: یعنی حروف کو کاٹ کاٹ کر پڑھنا۔ ④ تَرْجِيعُ: یعنی آواز کو حلق میں پھرانا جس سے حرف مکرر ہو جائے (فیض العزیز) ⑤ تَمْضِيعُ: یعنی حروف کو چبا کر پڑھنا۔ ⑥ تَنْفِيسُ: یعنی حرکات کو پوری طرح ادا کرنا ⑦ تَمْطِيطُ: یعنی تریل میں حرکات اور سکناات کی ادائیگی میں حد سے زیادہ دیر کرنا۔ ⑧ تَحْوِينُ: یعنی رونے کی سی آواز بنانا لیکن یہ اگر شروع قلبی یا خوف الہی کی وجہ ہو تو مستحسن ہے۔ ⑨ تَطْنِينُ: یعنی بے موقعہ ناک میں آوازے جانا ⑩ تَرْقِيسُ: یعنی آواز کو چنانچہ (تنشيط الطبع) ⑪ تَرْعِيدُ: یعنی آواز کو ایسا سخت کرنا جسے گرجتا ہوا آواز میں پیکھا ہٹ پیدا کرنا (مغید القاری وغیرہ) ⑫ تَعْوِيٌّ: یعنی زبان کلمہ پر وقف کر کے لگے پڑھنا ⑬ تَهْمِيْزُ: یعنی حرف میں ہمزہ کی آواز نکالنا۔ ⑭ وَتْبَةٌ: یعنی ایک حرف کو نام چھوڑ کر پڑھنا ⑮ ذَكْرُكَ: یعنی بے محل ادغام کرنا (مغید القاری) ⑯ زَمْزَمَةٌ: یعنی گانے کے طریقہ پر پڑھنا ⑰ هَمْهَمَةٌ: یعنی مخفف حرف کو مشدد پڑھنا۔ ⑱ عَنَّهْ: یعنی ہمزہ کو عین کے ساتھ خلط کر دینا۔ ⑲ عَدْمُ: یعنی حرف مدد و موقوف کو صاف ادا کرنا ⑳ نَقْرٌ: یعنی حروف کو اس طرح ادا کرنا جیسے کوئی لڑتا ہو۔ (تنشيط الطبع)

⑳ تَحْوِيفٌ: یعنی متعدد افراد مل کر ایک آواز میں قرآن پڑھیں۔ ان میں سے کسی وقف کر دیا اور دوسرے لوگ آگے بڑھ گئے۔ اب یہ وقف کرنے والا درمیانی کلمات چھوڑ کر انھیں لوگوں کے ساتھ مل کر پڑھنے لگے

لہٰذا فیض العزیز مؤلف رحمہ اللہ ۱۰۰۰ "عَدْمُ الْبَيَانِ" اور "نَقْرٌ بِالْحُرُوفِ" ہے ۱۲۰

## ۶۶ جہاں سہواں سبق

### اذان کی تصحیح کا بیان

اللہ تعالیٰ کا ارشاد ہے وَمَنْ أَحْسَنُ قَوْلًا مِّمَّنْ دَعَا إِلَى اللَّهِ وَعَمِلَ صَالِحًا وَقَالَ إِنَّي مِنَ الْمُسْلِمِينَ یعنی اس سے بہتر بات کس کی ہو سکتی ہے جو اللہ کی طرف بلائے نیک عمل کے اور کہے کہ میں مسلمانوں میں سے ہوں۔ اُمّ المؤمنین حضرت عائشہ صدیقہ رضی اللہ تعالیٰ عنہا فرماتی ہیں کہ یہ آیت مودوں (یعنی اذان پڑھنے والوں) کے بارے میں نازل ہوئی ہے۔  
اذان کے معنی »خبر کرنا« (اور) شریعت میں خاص وقتوں میں خاص نمازوں کے لئے خاص الفاظ سے خبر کرنے کو اذان کہتے ہیں۔ اذان کے الفاظ یہ ہیں۔

اللَّهُ أَكْبَرُ اللَّهُ أَكْبَرُ اللَّهُ أَكْبَرُ اللَّهُ أَكْبَرُ اللَّهُ أَكْبَرُ  
اَشْهَدُ اَنْ لَا اِلٰهَ اِلَّا اللّٰهُ اَشْهَدُ اَنْ لَا اِلٰهَ اِلَّا اللّٰهُ  
اَشْهَدُ اَنَّ مُحَمَّدًا رَّسُوْلُ اللّٰهِ اَشْهَدُ اَنَّ مُحَمَّدًا رَّسُوْلُ اللّٰهِ  
حَتّٰى عَلَى الصَّلٰوَةِ حَتّٰى عَلَى الصَّلٰوَةِ  
حَتّٰى عَلَى الْفَلَاحِ حَتّٰى عَلَى الْفَلَاحِ  
الصَّلٰوَةُ خَيْرٌ مِنَ النَّوْمِ الصَّلٰوَةُ خَيْرٌ مِنَ النَّوْمِ  
اللّٰهُ اَكْبَرُ اللّٰهُ اَكْبَرُ  
لَا اِلٰهَ اِلَّا اللّٰهُ لَا اِلٰهَ اِلَّا اللّٰهُ  
(اللہ سب سے بڑا ہے)  
(اللہ کے سوا کوئی مجبود نہیں)

اذان کہنے کی احادیث میں بڑی فضیلتیں آئی ہیں یہاں صرف چار ارشادات نبوی نقل کرتا ہوں۔  
① سیدنا رسول اللہ صلی اللہ تعالیٰ علیہ وسلم نے فرمایا کہ اگر لوگوں کو معلوم ہوتا کہ اذان کہنے میں کتنا ثواب ہے تو اس پر آپس میں تلوار چلتی (امام احمد)

② جس نے بارہ سال اذان دی اس کے لئے جنت واجب ہوگی اور ہر روز اس کے لئے اس اذان کے بدلے ساتھ نیکیاں اور اقامت کے بدلے تیس نیکیاں لکھی جاتی ہیں (ابن ماجہ)

فائدہ: اقامت میں حَتّٰى عَلَى الْفَلَاحِ کے بعد دُوبَارِقَدْ قَامَتِ الصَّلٰوَةُ کہا جاتا ہے۔  
③ اذان کہنے والے قیامت کے دن دوسرے سب لوگوں کے مقابلے میں ڈیڑھ گھنٹہ (یعنی ستر بلندی) کو نئے (سلم)  
④ اذان کہنے والے اور تلبیہ پڑھنے والے اپنی قبروں سے اس حال میں نکلیں گے کہ اذان کہنے والے اذان پکالتے ہوں گے اور تلبیہ پڑھنے والے تلبیہ کی صدا بلند کرتے ہوں گے۔

سورہ نجم ۳ سجود آیت نمبر ۳۳ کہذاتی معارف القرآن ۳ معجم اوسط للطبرانی معارف الحدیث جلد سوم ص ۱۴



**قائدہ:** تبلیغ اور عمرہ کرنے والوں کا خاص ذکر ہے جس کے الفاظ یہ ہیں **لَبَّيْكَ اللَّهُمَّ**  
**لَبَّيْكَ لَبَّيْكَ لَا شَرِيكَ لَكَ لَبَّيْكَ طَرَانَ الْحُدَا وَالْتَعْمَةَ لَكَ وَالْمَلِكَ لَا شَرِيكَ لَكَ**  
 تشبیہ: افسوس کہ اذان جیسی عظیم الشان عبادت کی تصحیح اور تجوید سے اکثر مؤذنین غافل ہیں اور  
 عام طور پر یہ حضرات اذا میں غلط پڑھتے ہیں۔ **الْأَمَاتُ الرَّائِدَةُ**  
 یہ لوگ بے موقع اور ضرورت سے زیادہ اذان کے کلمات میں کھینچ تان کرتے ہیں بعض  
 ایسی ایسی غلطیاں کرتے ہیں کہ خوف آتا ہے مثلاً **اللَّهُ أَكْبَرُ - اللَّهُ أَكْبَرُ - اللَّهُ أَكْبَرُ** وغیرہ  
 یہاں صرف چند خاص غلطیاں بیان کرتا ہوں۔

- ① **اللَّهُ أَكْبَرُ** میں دس بارہ الہی مکرنا حالانکہ اول تو اس میں مد فرعی ہے ہی نہیں کیونکہ حرف  
 مد کے بعد سبب مد (ہمزہ یا سکون) نہیں ہے اور جن حضرات نے مد کی اجازت دی ہے تو اس کی آخری  
 مقدار کشش تقریباً پانچ الف ہے۔ اس سے زیادہ کھینچنا جائز نہیں۔ اسی طرح قرآن شریف کی قراءت  
 میں اس مد کو ادا کرنا یعنی لفظ **"اللَّهُ"** میں مد طبعی کی مقدار کو زیادہ کرنا ہرگز جائز نہیں۔ لہذا بعض اکابر  
 کا لفظ **الْوَاحِدِ الْقَهَّارِ** کے تینوں الفوں اور ان جیسے مقامات کے لئے مد تعظیمی تحریر فرما صحیح نہیں  
 تشبیہ: مد تعظیمی نماز میں دوا الہی بھی مکروہ ہے البتہ امام کے لئے (بوقت ضرورت) مد کی اجازت (کمال)  
 ② مد فرعی (مد مفصل، مد عارض، لین عارض) کو اس کی معین مقدار سے زیادہ کرنا۔  
 ③ **الصَّلَاةُ خَيْرٌ مِنَ النَّوْمِ** میں مد طبعی کو ایک الف سے زیادہ کھینچنا جو قطعی غلط ہے۔  
 ④ **اللَّهُ أَكْبَرُ اللَّهُ أَكْبَرُ** میں پہلی رار پر ضمتہ پڑھنا۔ حالانکہ رار کو ساکن پڑھنا چاہئے۔ تکبیر  
 یعنی اقامت کا بھی یہی حکم ہے۔

یہ اجازت مد کے سبب ترویج کی بنا پر ہے جو قراء کے نزدیک مختلف ذرا مد طبعی کے ماہرین اصحفت کذا فی الجواز لفظی وغیرہ  
 نے کیونکہ مشہور مد حرف اور مد اول طرف میں اس مقدار طول سے اوپر مد کا کوئی ذریعہ نہیں۔ باقی طرق غیر متداول ہیں  
 ساکن قبل ہمزہ میں سکھ کرنے کی حالت میں جو مقدار طول "یا ہوقی طول" کہی گئی ہے (جس کا اندازہ تقریباً چھ  
 ہے) یہ صرف ایک تعبیر ہے کہ سکھ کی مدت کو مقدار مد کے ساتھ طاکر مجموعی طور پر فوق الطول سے تعبیر فرمایا ہے ورنہ حقیقت میں  
 مد کی مقدار زیادہ نہیں ہوتی ہے لہذا کمال القرآن صفحہ ۱۳۸-۱۳۹ العطا یا الوصیہ ۲۵۶ مباح الکمال ۶۶ مقدار اللوات ۲۴  
 طبع القرآن صفحہ ۱۰۷ وغیرہ میں ہم الجملہ کی مقدار مد سائے الف تک لکھتا اور اس کو بعض فقہاء کرام کی طرف منسوب فرمایا جو ظہر  
 بہر حال اولیٰ ہی ہے ہم الجملہ میں مد فرعی نہ کیا جائے لیکن اگر مد کے سبب تنوی کی بنا پر تعظیم شان باری تعالیٰ ظاہر  
 کرنے کیلئے مد کیا جائے تو اس کی مقدار کشش چار، پانچ الف سے زیادہ نہ ہونی چاہئے۔ دوسرے یہ کہ عمل و کشش تو ترک مادی  
 کی ہو کہ زیادہ صحیح اور مسلک جمہور ہی ہے لیکن ساتھ ہی ناقلین مد کی تغلیط و مقیص ہرگز نہ ہونی چاہئے کہ گو خدا جمہور  
 اس میں مد فرعی نہیں ہے لیکن مد کرنے کی گنجائش ہے **وَاللَّهُ تَعَالَى أَعْلَمُ بِالصَّوَابِ** ۱۲ منہ

## ۶۷ سطر سٹھواں سبق

### علوم اربعہ قرآنیہ کا بیان

جاننا چاہئے کہ قاری و مقری کے لئے چار علموں کا جاننا ضروری ہے۔

① علم تجوید: یعنی یہ جاننا کہ کون سا حرف کہاں سے اور کس طرح ادا کیا جاتا ہے۔

② علم وقف: یعنی یہ جاننا کہ وقف کہاں اور کس طرح کیا جاتا ہے۔

③ علم رسم: یعنی یہ جاننا کہ کون سا کلمہ کہاں پر کس طرح لکھا جاتا ہے (کیونکہ جس طرح

ہر زبان کی کوئی نہ کوئی خاص رسم ہوتی ہے جس میں نہ عقل کو کوئی دخل ہوتا ہے اور نہ ہی

کوئی اس پر اعتراض کرتا ہے بلکہ اس رسم کے خلاف لکھنے والا یا اس کے مطابق بولنے والا

ناواقف تصور کیا جاتا ہے جیسے اردو میں غورہ اور درخواست وغیرہ (پس) قرآن شریف کی بھی

ایک خاص اور مستقل رسم ہے جو اکثر جگہ تو تلفظ کے مطابق ہی ہے اور اس کو رسم قیاسی کہتے

(کیونکہ بعض بعض جگہ رسم تلفظ کے خلاف ہے اور اس کو رسم غیر قیاسی کہتے ہیں۔ اب اگر ایسی

جگہ تلفظ کے مطابق لکھ دیا تو یہ تحریف رسمی ہوگی جو جائز نہیں مثلاً سورہ فاتحہ میں مَلِكٌ كَوْمَالِكِ

سورہ بقرہ میں اِبْرٰهِيْمٌ كُو اِبْرٰهِيْمٌ اور سورہ بنی اسرائیل میں لَيْسُوْنَ كُو لَيْسُوْنَ وَا (یونکہ قرآن

شریف کو رسم عثمانی کے مطابق لکھنا واجب ہے اسی طرح ایسے موقع پر کہ جہاں رسم تلفظ کے

خلاف ہو، رسم کے مطابق پڑھنا بھی جائز نہیں ورنہ بعض جگہ معنی بدل جائیں گے اور بعض جگہ

کلمہ ٹھہل یعنی بے معنی ہو جائے گا۔ اور بعض جگہ معنی بالکل برعکس ہو جائیں گے جیسے لفظ اَلْمُحْمِنِ

اور اَلَا اِلٰى اَللّٰهِ (اور) رسم عثمانی سے مراد یہ ہے کہ حضرت عثمان غنیؓ کے حکم پر آپ کے زمانہ خلافت

میں جو مصاحف تیار ہوئے ان میں سے کسی ایک مصحف کی رسم کے مطابق لکھنا ضروری ہے۔

قرآن شریف کی رسم غیر قیاسی کوئی اتفاقی چیز نہیں بلکہ اس میں بڑے اہم مقاصد اور

مصلحتیں ہیں مجملہ ان کے ایک یہ ہے کہ ہر شخص قرآن پاک صحیح پڑھنے میں استاد کا حُج

رہے کہ اس احتیاج کی وجہ سے قرآن پاک کی ادارہ تلفظ کی بھی حفاظت ہے (اور) یہ رسم

توقیفی و سماعی ہے یعنی سیدنا حضور اقدس صلی اللہ علیہ وسلم نے جس طرح حضرات صحابہ کرامؓ بتایا

اور صحابہ نے جس طرح سنا اسی طرح لکھا جس میں کسی کی رائے کو ذرا بھی دخل نہیں ہے

(اور) خصوصیت رسمی بھی صرف قرآن مجید ہی کو حاصل ہے کسی اور آسمانی کتاب کو حاصل نہیں

(البتہ) قرآن مجید کے خط میں تبدیلی جائز ہے یعنی عربی خط کے بجائے اردو اور فارسی خط میں بھی لکھ سکتے ہیں (گو) ادلی یہی ہے کہ قرآن مجید کو عربی ہی خط میں لکھا جائے (لیکن) قرآن کے رسم الخط میں تبدیلی کرنا جائز نہیں۔

خط اور رسم الخط کا فرق

خط کے معنی کلمہ کو اس کے ان حروف بجائے لکھنا جو اس پر وقف اور ابدال کے وقت پائے جاتے ہیں اور رسم الخط کے معنی قرآنی کلمات کو اس شکل پر لکھنا جو تو اتر کے ساتھ حضور اقدس صلی اللہ علیہ وسلم سے منقول ہے (اور) خط اور رسم الخط کے فرق کو سمجھنے کے لئے ان مثالوں میں غور کیجئے مثلاً اَلْعَالَمِیْنَ۔ اَلرَّحْمٰنِ۔ هُوَ لِاِذٍ وَغیره۔ ان کلمات کا موجودہ خط رسم عثمانی کے موافق ہے کیونکہ ان میں الف لکھا ہوا نہیں ہے۔ پس ان میں خط اور رسم الخط دونوں موجود ہیں۔ اور اگر ان کلمات کو الف کے ساتھ لکھیں یعنی اَلْعَالَمِیْنَ۔ اَلرَّحْمٰنِ۔ هَا اِلَاٰءِ تَوٰن کی یہ کتابت اگرچہ تلفظ کے مطابق ہے لیکن رسم عثمانی کے خلاف ہے۔ پس یہاں خط تو ہے لیکن رسم الخط نہیں۔ اسی طرح اگر ان کلمات کو عربی خط کے بجائے اردو خط میں لکھیں تب بھی دو حالتیں ہوں گی یعنی حروف کم یا زیادہ نہ ہوں تو خط کے بدلنے سے بھی رسم عثمانی کے موافق کہلائیں گے اور اگر حروف میں کمی بیشی ہوگئی تو پھر یہ کلمات رسم کے خلاف ہوں گے چاہے خط بدلے یا نہ بدلے۔

فائدہ: خط کے اعتبار سے قرآن پاک کے چار دور ہیں یعنی قرآن پاک چار خطوں میں لکھا گیا۔

- ① خط قیراموزی: قرآن کریم سب سے پہلے (مکہ معظمہ میں) اسی خط پر لکھا گیا۔
  - ② خط حیرمی: قرآن کریم دوسری مرتبہ (مدینہ منورہ میں) اسی خط میں لکھا گیا۔
  - ③ خط کوفی: قرآن حکیم تیسری دفعہ (ساتھ میں) اسی خط میں لکھا گیا۔
  - ④ خط نسخ: قرآن حکیم چوتھی بار (۳۱۸ھ میں) اسی خط میں لکھا گیا (اور) اب تک خط نسخ ہی میں (جس کو عام طور پر عربی خط کہا جانے لگا) قرآن کی کتابت ہو رہی ہے۔
- (پس) قرآن کی کتابت کے مذکورہ چاروں دوروں میں خط قرآنی میں تو تبدیلی ہوئی لیکن رسم قرآنی میں کوئی فرق نہیں آیا۔ (ضیاء البرہان)

## ۶۸ ارسطو اسبق

### رسم غیر قیاسی کا مختصر بیان

رسم غیر قیاسی کی چار صورتیں ہیں۔ ابدال۔ حذف۔ اثبات۔ وصل۔

- ① ابدال: یعنی ایک حرف کی جگہ دوسرا حرف لکھنا جیسے اَصَلُوۃ میں الف کی جگہ واؤ اور ہوی میں الف کی جگہ یاہ (باقی واؤ کے اوپر جو کھڑا رہے وہ رسم میں داخل نہیں ہے)
  - ② حذف: یعنی حرف مَقْرُوۃ کو نہ لکھنا جیسے اِنَّزِهِيۡعٍ بَلَغَ میں الف اور دَاوُدَ۔ يَسْتَوِيۡنَ میں یاء اور یَحْيٰى۔ لَيْسَ يَخْتَفٰى فِيۡہِ میں یاء اور مَاءَ میں ہمزہ وغیرہ۔
  - ③ اثبات: یعنی حرف غیر مَقْرُوۃ کو لکھنا جیسے اُولٰٓئِیۡنَ میں واؤ اور یَابِسٰیۡدٍ میں ایک یاء۔ یہاں اثباتِ رسم سے متعلق کچھ کلمات چار حصوں میں لکھتا ہوں ذہن نشین کر لیجئے۔
  - لفظ تَمُوۡدَا میں چاروں جگہ (ہو) فرقان عکبوت۔ سبج) الف لکھا ہے لیکن بروایت حفص پڑھا نہیں جا سکتا۔
  - چار کلمات میں لام الف لکھا ہے لیکن پڑھنے میں صرف لام آتا ہے۔ ① لَا اِلٰہَ اِلَّا اللّٰہُ اَعْرَابٌ ② لَا اَوْضَعُوۡا رُتُبًا ③ لَا اَذْبَحْنٰہُ (مٹ) ④ لَا اِلٰہَ اِلَّا الْحَجَلِیۡعُ (صفت)۔
- متنسیبہ: کلمہ "لَا اَنْتُمْ" (حشر) بعض قرآنوں اور تجوید کی کتابوں میں زائد الف کے ساتھ لکھا ہوا ہے یعنی "لَا اَنْتُمْ" جو صحیح نہیں تفصیل ان شاء اللہ تعالیٰ کتاب "روم المبتدی" میں آئے گی۔
- سات کلمات کا آخری الف صرف وقف میں پڑھا جاتا ہے وصل میں نہیں ① اَنَا ضَمِيرٌ (جملہ)
  - ② لَيْسَ کَا رَبِّہٖ ③ اَلطَّنُوۡنَا الرَّسُوۡلَا السَّیۡلَا (احزاب) ④ سَلَسِیۡلَا (ہر) ⑤ قُوۡرَیۡنَا (اولہ)
  - چودہ کلمات کا الف کسی حال میں نہیں پڑھا جاتا ہے ① اَوْ یَعْقُوۡا رِبِقَہٗ ② اَقْلَبٰۤیۡنَ دَالَ عَرۡنَ۔
  - انبیاء ③ تَبُوۡۤءَا اَمَاۡہُہٗ ④ نَبَاۡیِیۡۡ (انعام) ⑤ مَلَاۡۤیۡہِہٖ (اعراف) یونس۔ ہرود۔ منون۔ قصص۔
  - زخرف ⑥ مَلَاۡۤیۡہِہُمْ (یونس) ⑦ لَیۡسَ تَلُوۡۤا رِدۡہُہٗ ⑧ نَدَّعُوۡا لِیۡسَ اٰیۡہِہٖ (کہف) ⑨ اَقۡلُوۡۤا اٰۤیۡنَہٗ ⑩ لَیۡسَ یَرۡوٰۤیہُمُ ⑪ لَیۡسَ یَرۡوٰۤیہُمُ۔ ⑫ لَیۡسَ یَرۡوٰۤیہُمُ۔ ⑬ لَیۡسَ یَرۡوٰۤیہُمُ۔ ⑭ قُوۡرَیۡرَاۤتَانِی (انسان)۔
- ④ وصل: یعنی ایک کلمہ کو دوسرے کلمہ سے ملا کر لکھنا جیسے فَمَا کَہ اَصۡل میں دو کلمے ہیں فَمَا فِی اور مَا لیکن اگر جگہ ملا کر لکھا ہے اسی طرح اِلَّا کہ یہ بھی اَصۡل میں دو کلمے ہیں اِنَّ اور لَا لیکن ہر جگہ بغیر نون کے لکھا ہوا ہے۔ ایسے کلمے کو موصول کہتے ہیں (اور) جو کلمہ دوسرے کلمہ سے الگ لکھا ہوا اس کو قطع کہتے ہیں (اور) کلمات کی رسم و تحریر میں صل قطع ہے؛ یعنی کلموں کو علیحدہ علیحدہ لکھنا۔

ذیل میں وہ کلمات لکھتا ہوں جو کہیں مقطوع ہیں اور کہیں موصول۔ اور اختصار کے لئے ہر کلمہ کی صرف وہ صورت (اور اس کے مواقع) لکھوں گا جس کا وقوع قرآن شریف میں کم ہوا ہے دوسرے یہ کہ جس کلمہ میں حُلف ہوگا (یعنی قطع اور وصل دونوں صحیح ہوں گے) اس کا حوالہ سیاہ خانہ میں لکھوں گا۔ ان شاء اللہ تعالیٰ

شمار	کلمات	تعداد	وقوعی مقامات	شمار	کلمات	تعداد
۱	فِي مَا	۱۱	شعرہ ۱۳۶ بقرہ ۲۸ آل عمران ۲۸ نور ۲۸ مائدہ ۲۸ انعام ۲۸ توبہ ۱۱۸ یوسف ۲۸ زمرہ ۲۸ حج ۲۸ مائدہ ۲۸ انعام ۲۸ توبہ ۱۱۸ یوسف ۲۸ زمرہ ۲۸ حج ۲۸	۹	أَنَّ مَا	۳
۲	أَنَّ لَا	۱۱	اعراف ۱۰۵ یونس ۶۰ ذوقان ۱۹ ممتحنہ ۱۲ نون ۲۳ ابراہیم ۸۵ صود ۲۶ صود ۲۶ حج ۲۶	۱۰	الَّذِينَ	۲
۳	أَفْرَقَ	۴	نساء ۱۰۹ توبہ ۱۰۹ صافات ۳۰	۱۱	يَوْمَهُمْ	۲
۴	أَيُّهَا	۴	بقرہ ۱۱۵ ملک ۵۶ نساء ۲۸ ابراہیم ۶۱ انعام ۱۳۲ رعد ۳۰	۱۲	إِنَّ مَا	۲
۵	كُلِّ مَا	۵	ابراہیم ۳۳ نساء ۹۱ ابراہیم ۳۳ ابراہیم ۳۳ ملک ۸	۱۳	إِنَّ مَا	۱
۶	كَيْلًا	۴	ابراہیم ۱۵۶ حج ۵ انعام ۱۳۲ صود ۱۳	۱۴	عَنْ مَا	۱
۷	مِنْ مَا	۳	نساء ۲۵ ابراہیم ۳۸ بقرہ ۹۰	۱۵	إِلَّا	۱
۸	بِئْسَمَا	۳	بقرہ ۹۰ اعراف ۱۵۰ نساء ۲۸	۱۶	مَا لِي	۲

**فائدہ:** کلمات کے آخر میں جو تار آتی ہے وہ کسی کلمہ میں تو مجرور (یعنی لائبی) ہوتی ہے جیسے عَمَلَتْ اور کسی کلمہ کے آخر میں مُرَوِّطہ (یعنی گول) لکھی ہوتی ہے جیسے زَيْعَمَةٍ قَوَّةً۔ یہاں وہ کلمات لکھتا ہوں جن کی تار کہیں مُطَوَّلہ (لاببی) اور کہیں مُدَوَّرہ (گول) ہے۔

شمار	کلمات	تعداد	وقوعی مقامات	شمار	کلمات	تعداد
۱	رَحْمَتٍ	۷	بقرہ ۲۱۸ بقرہ ۲۳۱ اعراف ۵۶ انعام ۱۰۲ ابراہیم ۱۱ صود ۴۳ مريم ۲ روم ۵۰ زخرف ۳۲ زخرف ۳۲	۶	لَعْنَتٍ	۲
۲	نِعْمَتٍ	۱۱	محل ۱۱۳ نقیں ۳۱ فاطر ۳۸ طور ۲۹	۷	بَقِيَّتِ	۱
۳	إِمْرَأَاتٍ	۷	ابراہیم ۳۰ یوسف ۵۱ یوسف ۹ نقص ۱۰ تحریم ۱۰ تحریم ۱۱	۸	قُرُونٍ	۱
۴	كَلِمَاتٍ	۵	انعام ۱۱۵ اعراف ۳۰ ابراہیم ۳۳ یونس ۹۶ غافر ۲	۹	شَجَرَاتٍ	۱
۵	سُنَّتٍ	۵	انعام ۳۸ فاطر ۳۳ فاطر ۳۳ فاطر ۳۳ غافر ۸۵	۱۰	جَنَّتِ	۱

یہ یعنی تار تائید جو اسماء و افعال کے آخر میں آتی ہے اور نفس کلمہ سے رائدہ ہوتی ہے ۱۲ امثہ

## ۶۹) اہتر واں سبق

### علم قرآت کا بیان

علم قرآت یعنی یہ جاننا کہ کلمات قرآنی کو اللہ تعالیٰ نے کس کس طرح پڑھنے کی اجازت دی ہے مثلاً مَلِکِ یَوْمَ الدِّینِ اور بغیر الف کے مَلِکِ یَوْمَ الدِّینِ۔ سورہ بقرہ میں تَظْهَرُونَ اور ظار کی تشدید سے تَظْهَرُونَ اور وَلَا یَقْبَلُ مِنْهَا شَفَاعَةٌ اور وَلَا یَقْبَلُ مِنْهَا شَفَاعَةٌ سورہ آل عمران میں وَالزُّبُرُ وَالْکِتَابِ۔ وَالزُّبُرُ وَالْکِتَابِ اور وَالزُّبُرُ وَالْکِتَابِ۔ اسی طرح مُوسٰی۔ عِیسیٰ۔ یحییٰ وغیرہ کو فتح اور مالہ و تَقْلِیل سے پڑھنا (بیان) اختلاف وحی کے ساتھ قرآءہ کرنا اسی وقت جائز ہے جبکہ علم قرآت کو باقاعدہ حاصل کیا ہو صرف کسی قاری سے سُن لینا یا کتب تفسیر وغیرہ دیکھ لینا کافی نہیں۔  
واضح ہو کہ قرآت کی دو قسمیں ہیں۔ متواتر اور شاذ۔

① **قرآءۃ متواترہ** اس قرآءہ کو کہتے ہیں جو تواتر کے ساتھ ثابت ہو یعنی اُس کے نقل کرنے والے ہر زمانہ میں اتنی کثرت سے رہے ہوں کہ اُن سب کا جھوٹ اور غلط بیانی پر اتفاق کر لینا عقل کے نزدیک محال ہو۔  
قرآءۃ متواترہ قرآن ہے جس کا پڑھنا نماز اور غیر نماز میں بالکل صحیح اور جائز ہے (اور قرآءۃ متواترہ کی قرآئیت کا اعتقاد رکھنا اور اس کا ماننا فرض ہے اور اس کا انکار داسْتِزْکُفْرٌ) (اور قرآت متواترہ دس ہیں جن کو قرآتِ عشرہ کہتے ہیں۔ قرآتِ عشرہ میں سات قرآئیں بالاتفاق متواتر ہیں جن کو قرآتِ سبعہ کہتے ہیں) (اور قرآتِ سبعہ کے بعد کی تین قرآئیں بالا اختلاف متواتر ہیں یعنی ان کے تواتر میں کچھ اختلاف ہے اکثر علماء کرام کے نزدیک وہ بھی متواتر ہی ہیں اور ان تینوں قرآئوں کو قرآتِ ثلاثہ کہتے ہیں ان کے علاوہ باقی قرآئیں شاذہ ہیں۔

② **قرآءۃ شاذہ** اس قرآءہ کو کہتے ہیں جو تواتر سے ثابت نہ ہو یعنی اس کے نقل کرنے والے کثرت سے نہ رہے ہوں۔ قرآءۃ شاذہ قرآن نہیں کیونکہ قرآئیت کے لئے تواتر شرط ہے (اور قرآءۃ شاذہ میں تواتر نہیں پایا جاتا ہے اس لئے وہ قرآئیت سے خارج ہے۔ قرآءۃ شاذہ کا حکم یہ ہے کہ اس سے نماز تو ہوتی ہی نہیں

اس کو قرآن سمجھ کر پڑھنا یا اس انداز سے پڑھنا کہ اگر کوئی شخص سے تو یہ سمجھے کہ قرآن پڑھا جا رہا ہے نا جائز ہے (البتہ) قرأت شاذہ کو سبکھنا، سکھانا، کتابوں میں لکھنا جائز ہے۔ کلمات شاذہ کی چند مثالیں کتابت "الْقِرَاءَاتُ الشَّاذَّةُ" سے نقل کرتا ہوں۔

- ① اَلْحَمْدُ لِلّٰہِ کُو اَلْحَمْدُ لِلّٰہِ (یعنی وال کے کسرہ سے)۔
- ② مَلِکِ یَوْمِ الدِّیْنِ کُو مَلِکِ یَوْمِ الدِّیْنِ (یعنی کاف کے فتح سے)۔
- ③ اِیَّاكَ تَعْبُدُ کُو اِیَّاكَ یُعْبَدُ (یعنی نون مفتوح کی جگہ یا مضمومہ اور بار پر فتح)۔
- ④ نَسْتَعِیْنُ کُو نَسْتَعِیْنُ (یعنی پہلے نون کو کسرہ)۔
- ⑤ اِهْدِنَا الصِّرَاطَ الْمُسْتَقِیْمَ کُو اِهْدِنَا صِرَاطًا مُسْتَقِیْمًا۔
- ⑥ غَیْرِ الْمَعْصُوْبِ کُو غَیْرِ الْمَعْصُوْبِ (یعنی رار کے فتح سے)۔

قرامات شاذہ بہت ہیں جن میں چار مشہور ہیں۔ اور ان چاروں قرأتوں کو قرأت اربعہ شاذہ کہتے ہیں (جس) قرآن شریف کی یہ نکل قرأتیں چودہ ہوں جن کو قرأت اربعہ عشرہ کہتے ہیں اور یہ چودہ حضرات ائمہ سے منقول ہیں اور انھیں کے ناموں سے موسوم ہیں (اور) قرأت کے ہر امام کے دد دوزاوی مشہور ہیں (پھر) راویوں کے بھی بہت بہت شاگرد ہیں جن کو قرأت کی اصطلاح میں طریق کہتے ہیں۔ اب سب حضرات ائمہ اور ان کے رُوَاة کے نام ترتیب وار لکھتا ہوں۔

## اسما ائمہ قرارات سبعہ

- |                               |                                  |
|-------------------------------|----------------------------------|
| ① سیدنا نافع مدنیؓ جن کے راوی | تالون اور ویشؓ ہیں۔              |
| ② سیدنا ابن کثیرؓ             | بڑی اور قنبلؓ ہیں۔               |
| ③ سیدنا ابو عمرو بھریؓ        | دوری اور سوسیؓ ہیں۔              |
| ④ سیدنا ابن عامر شامیؓ        | ہشامؓ اور ابن ذکوانؓ ہیں۔        |
| ⑤ سیدنا عاصم کوفیؓ            | شعبہؓ اور حفصؓ ہیں۔              |
| ⑥ سیدنا حمزہ کوفیؓ            | خلف اور خلدؓ ہیں۔                |
| ⑦ سیدنا کسانؓ                 | ابو الحارثؓ اور دوریؓ مذکور ہیں۔ |



## اسمار ائمہ قرأت ثلاثہ

- ① سیدنا ابو جعفر مدنیؒ جن کے راوی عیسیٰ بن زُرَوانؒ اور سلیمان بن جَمَّازؒ ہیں۔
- ② سیدنا یعقوب حنفیؒ ء ء ء رُوَیْسٌ اور رُوْحٌ ہیں۔
- ③ سیدنا خلف مذکورؒ ء ء ء اسحاق درّاق اور ادیس حداد ہیں۔

## اسمار ائمہ قرأت اربعہ

- ① سیدنا ابن محسن مکیؒ جن کے راوی بڑی مذکور اور ابن شبنوذ ہیں۔
  - ② سیدنا زبیدی یحییٰؒ ء ء ء سلیمان بن حکمؒ اور احمد بن فرحؒ ہیں۔
  - ③ سیدنا حسن بصریؒ ء ء ء شجاعؒ اور دوریؒ مذکور ہیں۔
  - ④ سیدنا اعش سلیمانؒ ء ء ء ابن سعید مطوعیؒ اور ابو فرح شبنوذیؒ ہیں۔
- قائدہ:-** جانتا چاہئے کہ اختلاف کی نسبت اگر قرأت کے ائمہ کی طرف ہو تو اس کو قرأت کہتے ہیں (اور) اختلاف کی نسبت اگر راویوں کی طرف ہو تو اس کو روایت کہتے ہیں (اور) اگر طرق کی طرف نسبت ہو تو اس کو طریق کہتے ہیں۔ ہم لوگ جو عام طور سے قرآن شریف پڑھتے ہیں وہ حضرت امام عاصمؒ کی قرأت ہے اور ان کے شاگرد حضرت حفصؒ کی روایت اور ان کے شاگرد حضرت ابو محمد عبید بن صبلح کوفی بغدادیؒ کا طریق ہے۔
- باقی قرأت عشرہ کی تمام روایتوں کے ”طرق“ کے نام ان شاراتِ تعالیٰ کتاب ”قرأت المتدی“ میں لکھے جائیں گے۔

## تمتہ

سیدنا ابو عمر و حفص بن سلیمان اسدی کوفیؒ ۹۰ھ ہجری میں بمقام شہر کوفہ پیدا ہوئے اور ۱۸۰ھ میں کوفہ ہی میں آپ نے انتقال فرمایا۔

ابو عمر و آپ کی کنیت ہے اور حفص اسم گرامی ہے۔ آپ کے والد ماجد کا نام سلیمان ہے آپ قبیلہ اسد کے فرزند ہیں اس لئے اسدی کہلاتے ہیں۔ آپ کے والد بزرگوار کی وفات کے بعد والدہ صاحبہ نے حضرت امام عاصم بن ابی النجد اسدی کوفی تابعیؒ سے

نکاح کر لیا تھا۔ لہذا آپ کی پرورش اور تربیت حضرت امام موصوف کے زیر سایہ ہوئی آپ قرأت میں ثقہ، ضابطہ و حافظ اور بوجہ قوت حافظہ کے بڑے صاحبِ فضیلت تھے آپ کا اور حضرت امام ابو حنیفہ نعمان بن ثابت کوئی کا تجارت میں بہت ساتھ رہا۔

تمام قراءتوں میں آپ کی روایت سب سے زیادہ آسان اور مشہور و معروف ہے چنانچہ دنیا کے اکثر ممالک مثلاً جزیرۃ العرب، عراق، شام، مصر، ترکستان، پاکستان، ہندوستان، افغانستان، ایران، طبرستان، انڈونیشیا اور بنگلہ دیش وغیرہ میں عام طور پر آپ ہی کی روایت پڑھی، پڑھائی جاتی ہے اور آپ ہی کی روایت کے موافق قرآن شریف میں اعراب و نقطہ لگے ہوتے ہیں۔ نیز علم قرأت کی تحصیل کے جو چار درجے ہیں ان میں پہلا درجہ روایتِ حفصؓ ہی کا ہے۔ دوسرا درجہ قرأتِ سبعہ کا تیسرا درجہ قرأتِ عشرہ کا اور چوتھا درجہ قرأتِ شاذہ کا۔

حضرت حفصؓ نے قرآن کریم اپنے شیخ حضرت امام عاصم کوئیؓ متوفی ۱۲۷ھ سے پڑھا اور متحد پڑھا اور حضرت امام عاصم کوئیؓ نے قرآن حکیم شیخ القراء ابو عبد الرحمن عبداللہ بن حبیب سلمیٰ کوئیؓ اعمیٰ شیخ القراء ابو مریم زرار بن حُبیش اسدی کوئیؓ اور شیخ القراء ابو عمر سعد بن الیاس شیبانی کوئیؓ سے پڑھا۔ یہ تینوں حضرات بڑے مرتبہ کے تابعی ہیں۔ ان تینوں شیوخ نے سیدنا حضرت عثمان غنیؓ حضرت علی مرتضیٰؓ حضرت عبد اللہ بن مسعودؓ حضرت اُبی بن کعبؓ اور حضرت زید بن ثابتؓ سے پڑھا اور ان پانچوں صحابہ کرامؓ نے سیدنا حضور اطہر صلی اللہ تعالیٰ علیہ وسلم سے پڑھا۔

## اسئلہ

- ① قاری کے لئے کن چار علوم کا جاننا ضرور ہے تفصیل سے بتائیے گا
- ② رسم قرآنی کی کتنی قسمیں ہیں۔ ③ رسم قیاسی وغیر قیاسی کسے کہتے ہیں؟
- ④ قرآن کو رسم عثمانی کے مطابق لکھنا کیسا ہے؟ ⑤ قرأت کی کتنی اور کیا کیا قسمیں ہیں؟
- ⑥ قرآنہ متواترہ و قرآنہ شاذہ کے معنی اور حکم بیان کریئے گا
- ⑦ حضرت حفصؓ اور ان کے شیخ کا ام گرامی ولادت اور سن ولادت و وفات کیا ہے؟

## ۴) ستر و اسبق

### فوائد متفرقة کا بیان

۱) علم تجوید اگرچہ مستقل علم ہے لیکن عقلی نہیں بلکہ نقلی ہے لہذا کوئی ادا بغیر روایت کے معتبر نہیں اگرچہ قاعدہ پایا جائے (اور) ثبوت روایت کے بعد ہر ادا معتبر ہے اگرچہ قاعدہ کے خلاف ہو مثلاً قاعدہ ہے کہ جب دو حرف قریب المخرج دو کلموں میں جمع ہوں اور پہلا ساکن ہو تو ادغام ہوگا جیسے مِنْ دَرَبٍ لِيَكُنْ لَا تُشْرَعُ فَلَوْ بَنَّا مِثْلَ اِدْغَامِ نَهَيْتُمْ عَنْهُ لَكُنْتُمْ كَافِرِينَ سے ثابت نہیں اگرچہ غین اور قاف قریب المخرج ہیں۔

۲) علم تجوید کی تحصیل سے اصل مقصود قرآن شریف کو صحیح پڑھنا ہے اور یہ موقوف ہے صحیح اور سچتہ مشق پر (اور) مشق سچتہ ہونے کا معیار یہ ہے کہ بلا قصد قرآن پاک صحیح پڑھ سکے اور غلط پڑھے جانے کا امکان نہ رہے بہت فارغین مدارس جو تجوید کی کتابیں تو پڑھے ہوئے ہوتے ہیں لیکن قرآن صحیح نہیں پڑھ سکتے وہ اسی لئے کہ انھوں نے پیرا کی (یعنی تیرنے) کا فن استاذ سے خشکی میں سیکھا ہے پانی میں اتر کر نہیں سیکھا (لہذا) ضروری ہے کہ تجوید کی عملی مشق بھی خوب کی جائے تاکہ قرأتہ کی ہر رفتار میں بلا تکلف قرآن صحیح پڑھ سکے۔

۳) مشق کی ترتیب یہ ہے کہ سب سے پہلے ترتیل میں مشق کی جائے۔ اول پارہ عتق کی چھوٹی چھوٹی سورتیں، اس کے بعد جگہ جگہ سے قرآن کریم کے متعدد اور مختلف رکوع اس قدر مشق کئے جائیں کہ پورا قرآن صحیح پڑھنے کی صلاحیت پیدا ہو جائے مشق ترتیل سچتہ ہونے پر تدریج میں مشق شروع کی جائے اور جب تدریج سچتہ ہو جائے تو حد شروع کیا جائے (پس) جب انفرادی اور اجتماعی طور سے طر فاطر فاطمہ مشق ہو جائے تو شروع سے آخر تک پورا قرآن حُرّاً حُرّاً صدر میں استاذ کو سنا دیا جائے مشق کی پختگی اور تکمیل روایت حفص کی مدت تقریباً دو سال ہے۔

۴) تجوید کے اجزاء ثلثہ یعنی تینوں جزو میں سب سے زیادہ اہم مخارج اور صفات لازمہ ہیں (یونکہ) حرفوں کا وجود اور ان کی صحت مخارج اور صفات لازمہ پر موقوف ہے اس لئے ان کا بیان پہلے کیا جاتا ہے مخارج اور صفات کے بعد صفات عارضہ کا بیان ہوتا ہے جن پر حروف کی زینت اور خوبصورتی موقوف ہوتی ہے (لہذا) اجزاء تجوید کے مراتب کا تقاضہ یہ ہے کہ کلام اللہ شریف کی قرأتہ میں اول اور زیادہ توجہ مخارج و صفات لازمہ کی طرف کی جائے

اس کے بعد صفات عارضہ اور مستثنیٰ کی طرف (مگر) دیکھنے میں یہ آتا ہے کہ لوگ صفات عارضہ کی طرف زیادہ توجہ کرتے ہیں (لیکن) صفات عارضہ سے نغمہ یعنی آواز خوشنما ہو جاتی ہے خاص طور پر غنتوں اور مدوں سے لیکن یہ مناسب نہیں (نیز) غنات اور مدات وغیرہ کو ان کی مقداروں سے زیادہ کرنا یا ان میں اعتدال اور توازن قائم نہ رکھنا جائز نہیں۔

۵) جس طرح قرآن کریم کی صحت کے لئے تجوید کی رعایت ضروری ہے اسی طرح اس کی آواز و تلاوت اور قرآن کی صحت کے لئے کسی نہ کسی روایت کا التزام ضروری ہے ورنہ قرآن معتبر نہیں ہوگی (اور) روایت کے تحفظ کے لئے اس کے طریق کا اہتمام کرنا ضروری ہے (لہذا) جس طریق کا جو اختلاف ہو اس کو اسی طریق کی حد تک محدود رکھنا ضروری ہے

۶) خلط فی الروایۃ کرنا یعنی ایک روایت میں پڑھتے پڑھتے اچانک کسی لفظ کو دوسری روایت کے مطابق پڑھنا جنحی علی ہے (اور) خلط فی الظہن یعنی ایک طریق کی پابندی سے پڑھتے پڑھتے دوسرے طریق کو خلط کرنا جنحی علی ہے (لہذا) روایت حفصہ بطریق شاطبی پڑھنے والے کو مد مفصل میں قصر کرنا جائز نہیں۔

۷) اداء قرآن شریف کی اس قرآن کو کہتے ہیں جو سلسلہ وار ہو اور قاری اپنے طور پر کرے (اور) تلاوت، اس قرآن کو کہتے ہیں جو سلسلہ وار ہو اور قاری اپنے طور پر کرے (اور) قراءت عام ہے جو ادار اور تلاوت دونوں کو شامل ہے۔

(اور) ادار کی دو صورتیں ہیں۔

① استاذ پڑھے اور شاگرد سنے: یہ حضرات متقدمین کا طریقہ ہے۔

② شاگرد پڑھے اور استاذ سنے: یہ حضرات متاخرین کا طریقہ ہے۔

پھر ان دونوں طریقوں میں بعض کے نزدیک پہلا اور بعض کے نزدیک دوسرا طریقہ اولیٰ ہے (لیکن) بہتر یہ ہے کہ تعلیم کے شروع زمانہ میں دونوں کو جمع کیا جائے اس طرح کہ پہلے شیخ پڑھے اور شاگرد پوری توجہ سے سنے، اس کے بعد شاگرد پڑھے اور استاذ سنے اور شاگرد کی ادائیگی میں جو غلطی ہو اس کی اصلاح کرے، اس کے بعد اگر ضرورت ہو تو استاذ بھی پڑھے اور شاگرد سنے پر اکتفا کرے۔

۸) علم تجوید ہر قرأت اور ہر روایت کے لئے بنیاد ہے اسی لئے اس کے اکثر مسائل اتفاقی ہیں البتہ بعض مسائل میں اختلاف ہے تو اختلافی مسائل اس کتاب میں روایت

حفظ کے موافق لکھے گئے ہیں (اور) چونکہ روایتِ حفظ کے دو طریق ہیں شاطبی اور جزری، تو میں نے مسائل بطریق شاطبی لکھے ہیں اور طریق جزری کی زائد وجوہ کو سبق نمبر ۶۲ میں "اختلاف شیخین" کے عنوان سے بیان کر دیا ہے تاکہ دونوں طریق سے روایتِ حفظ کی تکمیل ہو جائے۔

۱) روایتِ حفظ، قرآءۃ عاصم کا ایک مستقل جزو ہے جس کی باقاعدہ تعلیم و تکمیل ہوتی ہے اور قرأتِ سبعہ و عشرہ کی طرح اس کی بھی مستقل و خصوصی سند دی جاتی ہے (لیکن) چونکہ کسی بھی قرآءۃ کی تکمیل اس کی دونوں روایتوں کی تحصیل پر موقوف ہے اس لئے طلباء عزیز کو چاہئے کہ روایتِ حفظ کے بعد کتاب التحفہ علی روایتِ شعبہ (جو "تنشیط المبتدی" کے نام سے مشہور ہے) ضرور پڑھیں تاکہ قرأتِ عاصم کی تکمیل ہو جائے

۲) قرآءۃ کلام اللہ شریف کی صحت اور حسن و خوبی کے لئے چار چیزیں ہیں جن کی رعایت سے قرآءۃ صحیح و عمدہ ہو جاتی ہے اور اس میں بڑی حلاوت و لطف پیدا ہو جاتا ہے۔

① تجوید قرآنی :- اس میں چار چیزیں ہیں (۱) مخارج (۲) صفات لازمہ (۳) صفات عارضہ (۴) جرئیات۔

② رعایت معانی :- اس میں بھی چار چیزیں ہیں (۱) وقف (۲) وصل (۳) ابتداء (۴) اعادہ

③ رسم عثمانی :- اس کی چار چیزیں نہایت ضروری ہیں۔ کلمات کے مقطوع و موصول

اور تار کے گول و مجرور ہونے کی پہچان

④ خوش الحانی :- اس میں کمال کے لئے چار چیزیں ہیں (۱) آواز خوبصورت ہونا۔

(۲) سانس مناسب ہونا (۳-۴) لہجہ عربی اور اس میں بھنگی ہونا۔

ان چاروں میں اصل اور بنیادی چیز "تجوید" ہی ہے۔ اس کے بعد کی دو چیزیں مکملہ تہمت کی حیثیت رکھتی ہیں اور آخری چیز صرف حسن و زینت کے لئے ہے جس سے قرآءۃ کا حسن و ابالاء ہو جاتا ہے اور اس میں چار چاند لگ جاتے ہیں۔

یا الہی کر عطار ہم کو تو قرآن سے شغف اور تعلق سے قرت کے چار ہیں جو اس کے وصف  
اولا تجوید قرآن اور رعایت وقف و رسم پھر لحن داؤد کا اسے صاحب جو در کرم

## ۴۱ آخری سبق

### اجراء مسائل تجوید کا بیان

أَعُوذُ بِاللَّهِ مِنَ الشَّيْطَانِ الرَّجِيمِ

**مخارج** ہمزہ کا مخرج شروع حلق / عین کا مخرج بیچ حلق / واؤمدہ کا مخرج ہونٹوں کے بیچ کا خلا / ذال کا مخرج زبان کی نوک اور ثنائیا علیا کے کنارے / بارہ کا مخرج ہونٹوں کی تری کا آخری حصہ / ہمزہ کا مخرج ابتدا حلق / لام کا مخرج زبان کا کنارہ اور ضاحک۔ ناب رباعی۔ ثنیۃ کے سوڑھے / ایضاً الف کا مخرج حلق کا خلا / بارہ کا مخرج شروع حلق / میم کا مخرج ہونٹوں کی خشکی سے متصل (ہونٹوں کا) تر کنارہ / نون کا مخرج کنارہ زبان اور ناب۔ رباعی ثنیۃ کے سوڑھے / ہمزہ کا مخرج شروع حلق / لام کا مخرج کنارہ زبان اور ضاحک۔ ناب۔ رباعی ثنیۃ کے سوڑھے / شین کا مخرج بیچ زبان اور محاذی اوپر کا تالو / یار غیر مدہ کا مخرج بیچ زبان اور محاذی اوپر کا تالو / طاء کا مخرج نوک زبان اور ثنائیا علیا کی جڑیں / الف کا مخرج جوف حلق / نون کا مخرج کنارہ زبان اور ناب۔ رباعی۔ ثنیۃ کے سوڑھے / ہمزہ کا مخرج شروع حلق / لام کا مخرج طرف لسان اور ضاحک۔ ناب۔ رباعی۔ ثنیۃ کے سوڑھے / راء کا مخرج کنارہ زبان مع سر ایشٹ اور ضاحک۔ ناب۔ رباعی۔ ثنیۃ کے سوڑھے / جیم کا مخرج وسط زبان اور محاذی اوپر کا تالو / یامدہ کا مخرج وسط زبان اور تالو کا خلا / زیم کا مخرج ہونٹوں کی خشکی سے متصل تر کنارہ۔

**صفات لازمہ** ہمزہ میں پانچ صفات لازمہ ہیں اور پانچوں متضادہ ہیں۔ جہر شدت۔ استفعال۔ انفتاح۔ اصمات۔

عین میں پانچ صفات لازمہ ہیں اور پانچوں متضادہ ہیں۔ جہر۔ توسط۔ استفعال۔ انفتاح۔ اصمات۔

واؤمدہ میں پانچ صفات لازمہ ہیں اور پانچوں متضادہ ہیں۔ جہر۔ رخت۔ استفعال۔ انفتاح۔ اصمات۔

ذال میں پانچ صفات لازمہ ہیں اور پانچوں متضادہ ہیں۔ جہر۔ رخت۔ استفعال۔ انفتاح۔ اصمات۔

بار میں چھ صفاتِ لازمہ ہیں پانچ متضادہ اور آخری غیر متضادہ ہے۔ تجر شدت  
استفال۔ انفتاح۔ اذلاق۔ قلقہ الخ۔

**صفات عارضہ** راعوڈ کی واؤ مدہ میں مابعد سبب مد (ہمزہ وسکون) نہ ہونے کی وجہ  
سے مد اصلی ہے جس کی مقدار ایک الف ہے (لیکن اس کو قصر نہ کہیں گے)  
تَالِدِہ کے پہلے لام کا اپنے مماثل نام میں ادغام مثلیں ہوگا۔ اور دونوں لام ماقبل  
کسرہ ہونے کی وجہ سے باریک پڑھے جائیں گے اور ماقبل لام مُرَقَّعہ کی وجہ سے  
الف باریک پڑھا جائے گا اور الف میں مابعد سبب مد نہ ہونے کی وجہ سے مد اصلی  
ہے جس کی مقدار ایک الف ہے۔

«الشَّيْطَانِ» کے لام تعریف کا اپنے مقارب ش میں ادغام متقاربین ہے اور الف  
میں مابعد سبب مد نہ ہونے کی وجہ سے مد اصلی ہے جس کی مقدار ایک الف ہے اور  
الف ماقبل حرف مفخم ہونے کی وجہ سے پُر پڑھا جائے گا۔

«الرَّحِيمِ» کے لام تعریف کا اپنے مقارب رار میں ادغام متقاربین ہے اور  
رار شدہ مفتوح ہونے کی وجہ سے پُر ہوگی اور یار مدہ میں مابعد سکون وفتی کی وجہ  
سے مد عارض وفتی ہے جس کی مقدار طول توسط قصر تینوں ہیں لیکن طول ادلی ہے  
جس کی مقدار تین یا پانچ الف ہے پھر توسط جس کی مقدار دو یا تین الف ہے پھر قصر  
جس کی مقدار بالاتفاق ایک الف ہے اور یم پر کسرہ کی وجہ سے وقف بالاسکان  
کے علاوہ وقف بالروم بھی جائز ہے لیکن بحالت روم صرف قصر ہوگا۔

بِسْمِ اللّٰهِ الرَّحْمٰنِ الرَّحِیْمِ

● مذکورہ بالا طریقہ پر تمام حروف کے مخارج بیان کئے جائیں مثلاً سین کا مخرج  
زبان کی نوک اور شایا کے کنارے۔ حار کا مخرج وسط حلق۔

● مذکورہ طریقہ پر تمام حروف کے صفاتِ لازمہ ذکر کئے جائیں مثلاً سین  
میں چھ صفاتِ لازمہ ہیں جن میں پانچ متضادہ ہیں اور آخری غیر متضادہ۔ رتوت  
استفال۔ انفتاح۔ اصمات۔ صغیر۔

● «بِسْمِ اللّٰهِ» کے لامِ کلام میں ادغام مثلیں ہوگا اور لام ماقبل کسرہ کی وجہ سے باریک



ہوگا اور الف ماقبل حرف مرقق کی وجہ سے باریک ہوگا اور الف میں مابعد سبب مد نہ ہونے کی وجہ سے مد اصلی ہے جس کی مقدار ایک الف ہے۔

”الرَّحْمٰنِ“ کے لام کا اپنے مقارب رازشمسیہ میں ادغام متقارین ہے اور راز مفتوح ہونے کی وجہ سے پُر ہوگی اور الف میں مابعد سبب مد نہ ہونے کی وجہ سے مد اصلی ہے جس کی مقدار ایک الف ہے۔

”الرَّحِيْمِ“ کے لام کا اپنے مقارب رازشمسیہ میں ادغام متقارین ہے اور راز مفتوح ہونے کی وجہ سے پُر ہوگی اور یار مدہ میں مابعد سکون وقفی کی وجہ سے مد عارض ہے جس کی مقدار طول، توسط، قصر تینوں ہیں لیکن طول اولیٰ ہے پھر توسط پھر قصر مگر تینوں بیک وقت درست نہیں اور میم پر کسرہ کی وجہ سے وقف بالاسکان کے علاوہ وقف بالروم بھی جائز ہے لیکن بحالت روم مد نہ ہوگا۔

### اَلْحَمْدُ لِلّٰهِ رَبِّ الْعٰلَمِيْنَ ۝

● حسب سابق تمام مخارج بیان کئے جائیں۔

● حسب سابق تمام صفات لازمہ بیان کی جائیں مثلاً دال میں چھ صفات لازمہ ہیں جن میں پانچ متضادہ اور آخری غیر متضادہ۔ جہر۔ شدت۔ استغفال۔ انفاسخ۔ اصمات۔ قلقلة۔

● ”اَلْحَمْدُ“ کے لام کا مابعد حرف قمری (ح) ہونے کی وجہ سے اظہار ہوگا۔ میم کا مابعد غیر بار و میم ہونے کی وجہ سے اظہار (شفوی) ہوگا۔

”لِذٰلِكَ“ کے مابعد حرف شمسی (لام) ہونے کی وجہ سے ادغام ہوگا اور لام کے ماقبل کسرہ ہونے کی وجہ سے مرقق ہوگا اور الف میں مابعد سبب مد نہ ہونے کی وجہ سے مد اصلی ہے جس کی مقدار ایک الف ہے۔

”رَبِّ“ کی راز مفتوح ہونے کی وجہ سے پُر ہوگی۔

”اَلْعٰلَمِيْنَ“ کے لام کا مابعد حرف قمری (ع) ہونے کی وجہ سے اظہار ہوگا اور الف میں مابعد سبب مد نہ ہونے کی وجہ سے مد اصلی ہے جس کی مقدار ایک الف ہے اور الف ماقبل حرف مرقق ہونے کی وجہ سے باریک ہوگا۔ یار مدہ میں مابعد سکون عارضی ہونے کی وجہ سے مد عارض ہوگا جس کی مقدار طول، توسط، قصر تینوں ہیں لیکن طول اولیٰ ہے

پھر توسط پھر قصر اور نون پر فتح ہونے کی وجہ سے صرف وقف بالاسکان ہوگا۔

الرَّحْمَنِ الرَّحِيمِ  
صَلِّكَ يَوْمَ الدِّينِ

● حسب سابق تمام مخارج

● حسب سابق تمام صفات لازمہ

● (۱) مد اصلی (۲) ادغام لام (۳) مد عارض (۴) وقف بالاسکان وبالرودم

إِيَّاكَ نَعْبُدُ وَإِيَّاكَ نَسْتَعِينُ

● مخارج

● صفات لازمہ

● (۱) مد اصلی (۲) مد اصلی (۳) مد عارض اور نون پر ضمہ ہونے کی وجہ سے وقف

بالاسکان وقف بالشام اور وقف بالرودم تینوں جائز ہیں لیکن بجالت رودم مد نہ ہوگا۔

أَهْدِنَا الصِّرَاطَ الْمُسْتَقِيمَ

● مخارج

● صفات لازمہ

● "أَهْدِنَا الصِّرَاطَ" کا الف مابعد سکون دوسرے کلمہ میں ہونے کی وجہ سے حذف

ہوگا اور لام کا مابعد حرف شمسی (ص) ہونے کی وجہ سے ادغام ہوگا اور (س) مفتوح ہونے کی

وجہ سے پُر ہوگی اور الف میں مابعد سبب مد نہ ہونے کی وجہ سے مد اصلی ہے جس کی مقدار ایک

الف ہے لیکن اس کو قصر نہ کہا جائے گا اور الف ماقبل حرف مخم ہونے کی وجہ سے پُر ہوگا۔

"الْمُسْتَقِيمَ" کے لام کا مابعد حرف قمری (م) ہونے کی وجہ سے اظہار ہوگا اور یاد

مدہ میں مابعد سکون عارضی ہونے کی وجہ سے مد عارض ہوگا جس کی مقدار طول، توسط، قصر

تینوں ہیں لیکن طول اولیٰ ہے پھر توسط پھر قصر لیکن تینوں بیک وقت جائز نہیں اور ہم

پرفتحہ ہونے کی وجہ سے صرف وقف بالاسکان ہوگا۔

صِرَاطَ الَّذِينَ أَنْعَمْتَ عَلَيْهِمْ

● مخارج۔

● صفات لازمہ۔

● "صَارَ لَظ" کی (ر) مفتوح ہونے کی وجہ سے پُر ہوگی اور الف میں مابعد سبب مد نہ ہونے کی وجہ سے مد اصلی ہوگا جس کی مقدار ایک الف ہے لیکن اس کو قصر نہ کہیں گے اور الف ماقبل را مضموم ہونے کی وجہ سے پُر ہوگا۔

"الَّذِينَ" کے لام کا مابعد حرف شمی (ل) ہونے کی وجہ سے ادغام ہوگا۔ اور بار مد میں مابعد سبب مد نہ ہونے کی وجہ سے مد اصلی ہوگا جس کی مقدار ایک الف ہے لیکن اس کو قصر نہ کہیں گے "أَنْعَمْتَ" میں نون ساکن کے مابعد حرف حلقی (ع) ہونے کی وجہ سے اظہار (شفوی) ہوگا اور میم کے بعد حرف غیر بار و میم (ت) ہونے کی وجہ سے اظہار (شفوی) ہوگا۔  
 "عَلَيْهِمْ" کی میم پر سکون اصلی ہونے کی وجہ سے وقف باسکون ہوگا جس کو وقف بالاسکان نہ کہیں گے۔

غَيْرِ الْمَعْصُوبِ عَلَيْهِمْ وَلَا الضَّالِّينَ

● مخارج

● صفات لازمه

● "المَعْصُوبِ" کے لام کا مابعد حرف قمری (م) ہونے کی وجہ سے اظہار ہوگا اور واو میں مابعد سبب مد نہ ہونے کی وجہ سے مد اصلی ہوگا جس کی مقدار ایک الف ہے لیکن اس کو قصر نہ کہیں گے "عَلَيْهِمْ" کے میم کا مابعد غیر میم و بار ہونے کی وجہ سے اظہار (شفوی) ہوگا۔  
 "وَالضَّالِّينَ" کا پہلا الف مابعد سکون دوسرے کلمہ میں ہونے کی وجہ سے حذف ہوگا اور لام تعریف کا مابعد حرف شمی (ض) ہونے کی وجہ سے ادغام ہوگا اور دوسرا الف میں مابعد تشدید کلمہ میں ہونے کی وجہ سے مد لازم کلمی مشغل ہوگا جس کی مقدار صرف طول (یعنی تین الف یا پانچ الف) ہے اور یار میں مابعد سکون عارض ہونے کی وجہ سے مد عارض ہوگا جس کی مقدار طول، توسط اور قصر تینوں میں لیکن تینوں بیک وقت جائز نہیں اور نون پر فتح ہونے کی وجہ سے صرف وقف بالاسکان ہوگا۔

مندرجہ بالا طریقہ پر ہر طالب علم کو کم از کم اَلْحَرَّ سے پاویارہ تک صفات عارضہ الناس کا اجرا ضرور کرایا جائے۔ اس کے بعد جہاں جہاں ضرورت محسوس ہو نقطہ

وَبِاللّٰهِ التَّوْفِیْقِ : وَهُوَ خَيْرُ الرَّفِیْقِ

## خاتمہ

اللہ تعالیٰ کے فضل و کرم سے مدعا کے موافق علم تجوید اور اس کے متعلقات وغیرہ سے متعلق تمام مضامین پورے ہو چکے جو اردو دانوں کے لئے بہت کافی اور وافی ہیں۔

سیدنا رسول اللہ صلی اللہ تعالیٰ علیہ وآلہ واصحابہ وسلم کا ارشاد عالی ہے **رَأَيْتُنِي النَّصِيحَةَ** یعنی دین نام ہے سرگرم خیر خواہی کا۔ اس لئے اب طلبہ عزیز کے لئے کچھ نصیحتیں لکھنے کا ارادہ ہے۔ اللہ تعالیٰ عمل کرنے کی توفیق عطا فرمائے۔ آمین۔

تیسری رحمت سے الہی پائیں یہ رنگ قبول

پھول کچھ میں نے چُنے ہیں ان کے دامن کیلئے

**پہلی نصیحت** سیدنا رسول اللہ صلی اللہ تعالیٰ علیہ وسلم کا ارشاد ہے کہ جو شخص علم اس لئے حاصل کرتا ہے کہ اس سے دنیا کمائے وہ جنت کی خوشبو

بھی نہیں سونگھ سکتا۔ لہذا اپنی ساری محنت اور کارگزاری میں اللہ تعالیٰ کی رضا و خوشی مقصود رہے اور اگر کبھی کوئی نام و شہرت وغیرہ کا خیال بھی آجائے یا آگیا ہو تو اس کی استغفار وغیرہ سے اصلاح فرمائی جائے۔ اللہ تعالیٰ مجھے بھی اخلاص کی توفیق عنایت فرمائے۔ آمین۔

کسی نے کیا ہی خوب کہا ہے۔

مجھے خاک میں ملا کر میری خاک بھی اڑائے

تیرے نام پر مرا ہوں مجھے کیا غرض نشان سے

**دوسری نصیحت** سیدنا رسول اقدس صلی اللہ تعالیٰ علیہ وسلم کا ارشاد ہے کہ دنیا میں تمہارے تین باپ ہیں۔ ایک وہ جو تمہاری پیدائش کا

سبب، دوسرا وہ جس نے اپنی لڑکی تمہارے نکاح میں دی۔ تیسرا وہ جس سے تم نے دولت علم حاصل کی اور ان میں بہترین باپ تمہارا استاذ ہے۔

تیرا آپ صلی اللہ تعالیٰ علیہ وسلم کا ارشاد ہے کہ بڑھے مسلمان اور عالم و حافظ قرآن۔ بادشاہ

عادل اور استاذ کی عزت کرنا تعظیم خداوندی میں داخل ہے لہذا زیادہ سے زیادہ استاذ کا ادب

و احترام کیا جائے اور کسی وقت بھی کوئی بات یا حرکت ایسی سرزد نہ ہونی چاہئے جو ادب و

لئے مسلم شریف ۱۲۱ منہ ۱۲ کتاب الاعتدال فی مراتب الرجال ۱۲۱ منہ ۱۲ علم اخلاق کی باتیں ۱۲۱ منہ ۱۲ ایضاً ۱۲۱

احترام کے خلاف ہو

ادب تا بصیست از فضل الہی

بند بر سر برو ہر جا کہ خواہی

**تیسری نصیحت** رابعہ رضی اللہ تعالیٰ عنہ ساری رات خدمت نبویؐ میں

رہتے تھے اور تہجد کے وقت آپ کے لیے وضو کا پانی اور مسواک مصلیٰ وغیرہ رکھتے تھے ایک مرتبہ آپ نے ان کی خدمات سے خوش ہو کر فرمایا، مانگ کیا مانگتا ہے، انہوں نے عرض کیا یا رسول اللہؐ جنت میں آپ کی رفاقت۔ آپ نے فرمایا اچھا میری مدد کیجو سجدوں کی کثرت سے پتہ چلا کہ آدمی کی خدمت مخدوم کو دعا گو بنا دیتی ہے اور استاذ کی دعا و توجہ علیٰ سمندر عبور کرنے میں ایسی معاون ہوتی ہے جیسے کشتی کے لئے ہوائے موافق۔ یہ میرا تجربہ ہے۔

لہذا استاذ کی خدمت خاص کر جب کہ وہ بوڑھے، کمزور، بیمار یا معذور ہوں ضرور کرنی چاہئے البتہ جسمانی خدمت کی حاجی اور صحت میں نہ تو کوئی ضرورت ہوتی ہے اور نہ ہی محتاط اور اہل فراست اساتذہ کرام اس کو پسند فرماتے ہیں خاص کر تنہائی میں سے

کر و خدمت گذاری تم بڑوں کی

تاج پوشی چاہتے ہو گر سروں کی

**چوتھی نصیحت** سیدتنا اُمّ المؤمنین حضرت عائشہ صدیقہ رضی اللہ تعالیٰ عنہا فرماتی ہیں کہ کارم اخلاق دس چیزیں ہیں جن میں آپ نے انہوں

چیزوں میں سے ساتھی کا حق ادا کرنا، ارشاد فرمایا ہے۔ لہذا اپنے رفیقوں اور ساتھیوں کا احترام اور ان کے حقوق کا لحاظ کیا جائے کسی طرح کی ان کو تکلیف نہ دے ان میں جو کمزور و غریب ہوں حسب استطاعت ان کی امداد کرے اور ان سے اگر کوتاہی یا نقصان ہو جائے یا ان سے کوئی تکلیف پہنچے تو اس کو برداشت کرے

لب شکوہ کو ہم سی لیتے ہیں

جس طرح جینا بڑے جی لیتے ہیں

لہ فضائل الاعمال المجلد الاول ۱۲ منہ لہ کذا فی آداب المتعلین ۱۲ منہ

## بایں جویں نصیحت

سیدنا نبی کریم صلی اللہ تعالیٰ علیہ وسلم کا ارشاد ہے لَا یَمَسُّ الْقُرْآنَ إِلَّا طَافَ بِهِ یَعْنِی قُرْآنَ کُودَہ شَخْصٌ نَهْ جِھوئے جو پاک نہ ہو۔ اسی بنا پر جمہور علماء امت کا اس پر اتفاق ہے کہ قرآن کریم کو ہاتھ لگانے کے لئے طہارت شرط ہے اُس کے خلاف گناہ ہے، ظاہری نجاست سے ہاتھ کا پاک ہونا با وضو ہونا اور حالت جنابت میں نہ ہونا سب اس میں داخل ہے۔

علامہ زر زنجی فرماتے ہیں کہ علم کی عظمتوں میں سے ایک یہ بھی ہے کہ طالب علم کتاب کی بھی پوری پوری عزت کرے اور کسی کتاب کو بغیر طہارت کے نہ چھوئے شمس الائمہ حلوانی کہتے تھے کہ ہم نے یہ علم صرف اس لئے حاصل کیا کہ ہم نے اس علم کی عظمت کو ہمیشہ باقی اور قائم رکھا۔ میرا یہ حال تھا کہ کبھی کسی کتاب کو نہیں چھوتا تھا مگر با وضو۔ اور شمس الائمہ نحسی کا تو یہ عالم تھا کہ با وجود ریاحی امراض کے وضو کے بغیر کتاب ہاتھ میں نہیں اٹھاتے تھے ایک بار مطالعہ کے دوران میں ان کو تقریباً سترہ بار وضو کرنا پڑا ہے۔

ہیں تقویٰ، طہارت، بڑی نعمتیں

خدا کی عطا ہیں جسے بھی ملیں

مسئلہ: نابالغ پر وضو کرنا فرض نہیں لیکن عادت ڈالنے کے لئے وضو کرنا چاہئے۔

## چھٹی نصیحت

سیدنا رسول اظہر صلی اللہ تعالیٰ علیہ وسلم کا ارشاد ہے کہ قرآن شریف سے تمکیہ نہ لگاؤ (کہ یہ خلاف ادب ہے)۔ علامہ ابن حجر نے لکھا ہے کہ قرآن پاک پر تمکیہ لگانا۔ اس کی طرف پاؤں پھیلانا اس کی طرف پشت کرنا اس کو روندنا وغیرہ حرام ہے۔ علامہ زر زنجی فرماتے ہیں کہ طالب علم کے لئے یہ بھی ضروری ہے کہ کتاب کی جانب قطعاً پاؤں دراز نہ کرے اور تفسیر کی کتابوں کو بقیعہ فنون کی کتابوں کے اوپر رکھنا چاہئے۔ (پھر ان میں بھی ترتیب ہے کہ حدیث کی کتابیں فقہ کی کتابوں کے اوپر فقہ کی کتابیں علم کلام کی کتابوں کے اوپر اور علم کلام کی کتابیں لغت و نحو کی کتابوں کے اوپر رکھی جائیں) اور کتاب پر کوئی دوسری چیز ہرگز نہ رکھی جائے شیخ الاسلام برہان الدین فرماتے تھے کہ ایک شیخ کتاب کے اوپر دوات رکھنے کے عادی تھے تو ہم نے

لہ ان کثیرہ ۱۲ ۱۱ معارف القرآن المجلد الثامن ۱۲ منہ ۱۱۱ یا اهل القرآن لا تموتوا  
القرآن (ردواہ البیہقی فی شعب الایمان) ۱۲ منہ ۱۱۱ فضائل القرآن ۱۲ منہ

شیخ نے ان سے کہا کہ تم اپنے علم سے ہرگز کچھ فائدہ نہیں اٹھا سکتے۔ لہذا قرآن پاک اور دینی کتابوں کا ادب و احترام کیا جائے۔

از خدا خواہم توفیق ادب

بے ادب محروم گشت از فضل رب

جاننا چاہئے کہ تجوید ایک مستقل علم بھی ہے اور فن بھی کسی چیز کے صرف جانتے کو علم کہتے ہیں اور عملی طور پر اس پر عبور حاصل کرنے کو فن کہتے ہیں۔

## ساؤنڈ نصیحت

لیکن جب تک کسی ماہر کی معیت میں سیکڑوں بار اس کی مشق نہ کی جائے ہمارے حاصل نہیں ہو سکتی۔ تجوید کے مسائل وغیرہ کا جان لینا یہ علم تجوید ہے اور علم تجوید کے مطابق قرآن کریم کو پڑھنا فن تجوید ہے جس پر عبور ماہر استاذ کی تعلیم و تربیت اور اس کے حکم و ہدایات کے مطابق عرصہ تک مشق و ریاض کرنے سے حاصل ہوتا ہے لہذا استاذ کمال کے سامنے مشق اور محنت کرنے کا جو موقع ملے اس کو بہت ہی غنیمت سمجھنا چاہئے۔

ہر وقت خوش کہ دست دہد مغتتم شمار

کس را وقوف نیست کہ انجام کار چیست

سیدنا رسول اکرم صلی اللہ تعالیٰ علیہ وسلم کا دو قبروں پر گذر ہوا، ارشاد فرمایا کہ ان دونوں کو عذاب ہو رہا ہے ایک کو

## آٹھویں نصیحت

جھغل خوری کے جرم میں دوسرے کو پیشاب کی احتیاط نہ کرنے میں ذمہ دار ہونا ہے۔ ایک کو بچانا تھا، علامہ ابن حجر مکی نے لکھا ہے کہ صحیح روایت میں آیا ہے کہ اکثر عذاب قبر پیشاب کی وجہ سے ہوتا ہے لہذا استنجہ کا اہتمام اشد ضروری ہے بہت سے طلباء اس بارے میں کوتاہی کر جاتے ہیں جو بہت بڑی کمی کی بات ہے۔ حضرات علمائے کرام نے پیشاب نہ پینا گناہ کبیرہ بتایا ہے مسلمانوں میں کتنے مہذب لوگ ہیں جو استنجہ کرنے کو عیب سمجھتے ہیں اور بعض روشن دماغ اس کا مذاق اڑاتے ہیں اور کفار و ملحدین کی اتباع میں جانوروں کی طرح کھڑے ہو کر پیشاب کرنے کو تہذیب سمجھتے ہیں۔

۱۲ طریقہ تعلیم ۱۲ منہ ۱۲ فضائل الذکر ۱۲ منہ



ترسم نہ رہی بلکہ اسے اعرابی  
کیں رہ کہ تومی روی ترکستان است

## نہیں نصیحت

سیدنا رسول انور صلی اللہ تعالیٰ علیہ وسلم نے جب حضرت معاذ بن جبلؓ کو یمن کا حاکم بنا کر بھیجا تو یہ ارشاد فرمایا کہ اپنے آپ کو ناز و نعمت میں پرورش کرنے سے بچاتے رہنا اس لئے کہ اللہ کے نیک بندے ناز و نعمت میں لگنے والے نہیں ہوتے۔ حضرت عبداللہ بن مفضلؓ فرماتے ہیں کہ حضورؐ نے بالوں میں روزانہ کنکھا کرنے سے منع فرمایا ہے اس لئے طلباء قرآن و علوم دینیہ کو پاپی و طہارت اور سادگی کے ساتھ صفائی ستھرائی کا تضرور اہتمام کرنا چاہئے لیکن فیشن اور زیب و زینت سے بچنا چاہئے کیونکہ نفس اپنی شان و شوکت کا بڑا طالب ہوتا ہے اور ان چیزوں سے اس کو موقع ملتا ہے مگر پر رکھ نفس کہ ہر دم نظر رکھ قدم نہ ہرگز اس کی راہ پر

## دوبل نصیحت

سیدنا رسول اعظم صلی اللہ تعالیٰ علیہ وسلم کا ارشاد ہے کہ کیا تجھے دین کی نہایت تقویت دینے والی چیز نہ بتاؤں، جس سے تو دین و دنیا دونوں کی فلاح کو پہنچے وہ اللہ تعالیٰ کے یاد کرنے والوں کی مجلس ہے، اور جب تو تنہا ہو کرے تو اپنے کو اللہ تعالیٰ کی یاد سے رطب اللسان رکھا کرتے۔ حضرت نعمان حکیم کی نصیحت ہے کہ بیٹا! صلحیٰ کی مجلس میں بیٹھا کر اُس سے تو بھلائی کو پہنچے گا۔ اور اُن پر اگر کسی وقت اللہ تعالیٰ کی خاص رحمت نازل ہوئی تو تو بھی اس میں شریک ہو گا اور بُروں کی صحبت میں کبھی نہ بیٹھنا کہ ان کے پاس بیٹھنے سے کسی بھلائی کی توقع نہیں اور کسی وقت ان پر کوئی آفت نازل ہوئی تو تو بھی شریک ہو جائے گا اُنھیں لئے برے لوگوں کی صحبت سے احتراز بہت زیادہ کرنا چاہئے اور اللہ والوں کی صحبت میں بیٹھنے کا اہتمام کرنا چاہئے کہ اُن کی صحبت نیک اعمال کی ترقی کا سبب ہوتی ہے اس لئے مدرس یا مدرسے کے قریب کوئی صاحب تقویٰ، بزرگ ہوں تو روزانہ یا کم از کم ہر ہفتہ ان کی خدمت و صحبت میں بیٹھنے کا اہتمام کیا جائے۔

۱۱۲ منہ ۱۱۲ منہ ۱۱۲ منہ فضائل الصدقات بحوالہ ابوداؤد ۱۲ منہ ۱۱۲ منہ فضائل الاعمال المجلد الاول ۱۱۲ منہ ۱۱۲ منہ فضائل الاعمال وغیرہ ۱۱۲ منہ

یک زمانہ صحبتے با اولیاء

بہتر از صد سالہ طاعت بے ریاء

**تنبیہ** اس کی تحقیق اشرف زوری ہے کہ اولیاء اللہ (یعنی اللہ والے) کون حضرات ہیں۔ اولیاء ولی کی جمع ہے اور ولی ولایت سے ہے اور ولایت کے معنی قرب اور محبت کے ہیں پس ولی وہ شخص ہے جس کو اللہ تعالیٰ سے محبت اور قرب ہو اور اس کی پہچان اتباع سنت سے لہذا جو شخص سیدنا رسول اکرم صلی اللہ تعالیٰ علیہ وسلم کا پورا شیخ ہو وہ حقیقۃً اللہ کا ولی ہے اور جو شخص سنت سے جس قدر دور ہو وہ قرب الہی سے بھی اسی قدر دور ہے حضرات علماء کرام نے فرمایا ہے کہ جو شخص اللہ تعالیٰ کی محبت کا دعویٰ کرے اور سنت رسول صلی اللہ علیہ وسلم کی مخالفت کرے وہ جھوٹا ہے اس لئے کہ قاعدہ محبت ہے کہ جس سے کسی کو محبت ہوتی ہے اس کو محبوب کی ہر چیز سے محبت ہوتی ہے۔

أَمْسُرْ عَلَى الدِّيَارِ دِيَارِ لَيْلِي  
أُقْبِلُ دَا الْجِدَا رَوْذَا الْجِدَا آدَا

**بکار ہوں نصیحت** ۱۱ سیدنا نبی اقدس صلی اللہ تعالیٰ علیہ وسلم کا ارشاد ہے کہ جمعہ

کی رات روشن رات ہے اور جمعہ کا دن چمک دار دن ہے نیز ارشاد ہے کہ جمعہ کا دن تمام دنوں کا سردار ہے اور اللہ تعالیٰ کے نزدیک سب سے بڑا ہے اور وہ اللہ کے نزدیک عید الاضحیٰ و عید الفطر سے بڑا ہے حضرت امام شافعیؒ نے منقول ہے کہ پانچ راتیں دعا کی قبولیت کی ہیں جن میں ایک جمعہ کی رات بھی بیان فرمائی ہے۔ لہذا قدر کرنی چاہئے کہ ضروریات کے علاوہ جس قدر وقت ملے اس کو اچھے اور نیک کام میں گزارنا چاہئے اور غلط و فضول چیزوں سے بطور خاص بچنا چاہئے جیسے ٹی وی وغیرہ جس کو میں روح کی ٹی بی کہتا ہوں کہ آدمی کا ایک ایک لمحہ اور ایک ایک سانس قیمتی ہے۔

تیرا ہر سانس نخل موسوی ہے

یہ جزر و مد جواہر کی لڑی ہے

**بارہوں نصیحت** ۱۲ سیدنا نبی اطہر صلی اللہ تعالیٰ علیہ وسلم کا ارشاد ہے کہ حسد سے بچو کیونکہ وہ نیکیوں کو اس طرح کھا جاتا ہے جیسے

لہ کذانی فضائل الاعمال وغیرہ ۱۲ منہ ۵ فضائل جمعہ ۱۲ منہ

آگ لکڑی کو کھا جاتی ہے۔ حضراتِ علماءِ امت نے فرمایا ہے کہ حسد باجماع الاثم حرام ہے حسد کے حرام ہونے کی ایک سب سے بڑی وجہ یہ ہے کہ جس کو اللہ تعالیٰ نے کچھ دیا ہے حکمت کے بغیر نہیں دیا ہے اب جو حسد کرنے والا چاہتا ہے کہ یہ نعمت فلاں شخص کے پاس نہ رہے تو درحقیقت یہ اللہ پر اعتراض ہے کہ اس نے اس کو کیوں نوازا اور حکمت کے خلاف اس کو اس حال میں کیوں رکھا ظاہر ہے کہ مخلوق کو خالق کے کام میں دخل دینے کا کچھ حق نہیں ہے اور نہ مخلوق اس لائق ہے کہ اس کو یہ حق دیا جائے۔ دنیا میں حامد کے لئے حسد ایک عذاب ہے جس کی آگ اس کے سینے میں بھرتی رہتی ہے اور جس سے حسد کیلئے اس کا کچھ نہیں بچتا ہے

دَعُ الْحُسُودَ وَمَا يُلْقَاهُنَّ كَمَا  
كَفَاكَ مِنْهُ لَهَيْبُ النَّارِ فِي كِبَادِهِ

سیدنا نبی اکرم صلی اللہ تعالیٰ علیہ وسلم کا ارشاد ہے اَلْغَيْبَةُ

### تیرہویں نصیحت

اَشَدُّهُنَّ مِنَ الزَّوْنِ۔ یعنی غیبت زنا سے بھی سخت ہے صحابہ کرام

نے عرض کیا کہ یہ کیسے؟ تو آپ نے فرمایا کہ ایک شخص زنا کرتا ہے پھر توبہ کر لیتا ہے تو اس کا گناہ معاف ہو جاتا ہے اور غیبت کرنے والے کا گناہ اس وقت تک معاف نہیں ہوتا جب تک وہ شخص معاف نہ کرے جس کی غیبت کی گئی ہے۔ اس حدیث سے ثابت ہوا کہ غیبت ایک ایسا گناہ ہے جس میں اللہ تعالیٰ کے حق کی بھی مخالفت ہے۔ اور بندے کا حق بھی ضائع ہوتا ہے اس لئے جس کی غیبت کی گئی ہے اس سے معاف کرنا ضروری ہے خاص کر جب کہ صاحبِ غیبت کو اس کا علم ہو جائے۔

حضرت میمونؓ نے فرمایا کہ ایک روز خواب میں میں نے دیکھا کہ ایک زنگی کا مردہ جسم ہے اور کوئی کہنے والا ان کو مخاطب کر کے کہہ رہا ہے کہ اس کو کھاؤ۔ میں نے کہا کہ اے خدا کے بندے میں اس کو کیوں کھاؤں تو اس شخص نے کہا اس لئے کہ تو نے فلاں شخص کے زنگی غلام کی غیبت کی ہے میں نے کہا خدا کی قسم میں نے تو اس کے متعلق کوئی اچھی بُری بات کی ہی نہیں تو اس شخص نے کہا ہاں لیکن تو نے اس کی غیبت سنی تو ہے اور تو اس پر راضی رہا حضرت میمونؓ کا حال اس خواب کے بعد یہ ہو گیا کہ نہ خود کبھی کسی کی غیبت کرتے اور

لہ مشکوٰۃ شریف ۱۲۱۲ منہ شرح اربعین نووی ۱۲۱۲ منہ رواہ الترمذی والبوداؤد ۱۲۱۲ منہ

نہ کسی کو اپنی مجلس میں کسی کی غیبت کرنے دیتے تھے۔ کیونکہ غیبت کا بقصد و اختیار سنا بھی ایسا ہی ہے جیسے خود غیبت کرنا۔ لہذا غیبت کے سننے سے بھی پورے طور پر اجتناب کرنا چاہئے۔ اور سوچنا چاہئے کہ جو آج آپ کے سامنے دوسرے کی غیبت کر رہا ہے کل کو وہ دوسرے کے سامنے آپ کی بھی غیبت کر سکتا ہے۔

اے چشم اشکبار ذرا دیکھ تو سہی  
یہ گھر جو بہ رہا ہے کہیں تیرا گھر نہ ہو

### جو درہوں نصیحت

سیدنا حضور اقدس صلی اللہ تعالیٰ علیہ وسلم کا ارشاد ہے کہ جنت میں وہ شخص داخل نہیں ہوگا جس کے قلب میں رائی کے دانے کے برابر بھی کبر ہوگا۔ اور ایک حدیث میں حضور اقدس صلی اللہ تعالیٰ علیہ وسلم کا ارشاد نقل کیا ہے کہ جس کے قلب میں رائی کے دانے کے برابر بھی کبر ہوگا اللہ تعالیٰ اس کو سنبھ کے بل جہنم میں ڈال دے گا۔ حضرت دہبج فرماتے تھے کہ اللہ تعالیٰ نے جب جنت عدن کو پیدا کیا تو اس کی طرف توجہ فرما کر ارشاد فرمایا کہ تو ہر منکبر پر حرام ہے۔ حضرت عمرؓ کا ارشاد ہے کہ جب بندہ تواضع اختیار کرتا ہے تو اللہ تعالیٰ اس کا مرتبہ بلند فرماتے ہیں اور فرماتے ہیں بلند ہو اور جب تکبر کرے اور اپنی حد سے بڑھے تو اللہ تعالیٰ اس کو گرا دیتے ہیں اور فرماتے ہیں کہ تو ذلیل ہو پھر وہ اپنی نگاہ میں تو بڑا ہوتا ہے اور لوگوں کے نزدیک ذلیل ہوتا ہے حتیٰ کہ لوگوں کی نگاہ میں سوسے بھی زیادہ ذلیل ہو جاتا ہے۔ لہذا تواضع و انکساری کو اپنا شعار بنایا جائے اور اس مہلک مرض ”تکبر“ سے بہت ہی زیادہ بچنے کی کوشش کی جائے کہ نفس کو اپنی تعلیٰ مرغوب ہوتی ہے وہ اپنی رفعت شان اور بڑائی کا اڑھد خواہاں ہوتا ہے اور یہی تمام برائیوں اور دنیا و آخرت کی رو سیاہی کی جڑ ہے اللہ تعالیٰ امیری آپ کی اور سب کی اس مرض سے حفاظت فرمائے۔ آمین

دہر میں سر سرکش و مغرور کو  
ایک دن نیچا دکھاتا ہے خدا

### بندرہوں نصیحت

سیدنا حضور اکرم صلی اللہ علیہ وسلم کا ارشاد ہے کہ مسلمان بھائی کو حقیر نہ سمجھے۔ لہذا معلوم ہونا چاہئے کہ جس طرح تجوید حاصل نہ کرنا غلطی ہے اسی طرح یہ بھی غلط ہے کہ تجوید بڑھ لینے کے بعد لے معارف القرآن المجلد الثامن ۱۲۱ منہ ۱۲ شریعت و طریقت ۱۲۱ منہ ۱۲ ایضاً ۱۲ منہ ۱۲ شرح از عین نووی ۱۲

دوسروں کو حقیر سمجھا جائے یا ان کی نمازوں کو فاسد جانا جائے اس لیے کہ نماز کے فاسد ہونے نہ ہونے کا حکم لگانا یہ ان حضراتِ علمائے کرام کا منصب ہے جو تجوید کو ضروری قرار دینے کے ساتھ فقہ پر بھی نظر رکھتے ہیں نہ کہ صرف مجتہد یا دہ عالم دین جو تجوید سے واقف نہ ہوں باقی عجب اور خود پسندی وغیرہ جیسی مہلک بیماریوں سے بچنا تو ہر شخص کے لئے ضروری ہے۔

عجب میں وہ نہیں رہتے جو کامل ہوں کسی فن میں

چھلک جاتا ہے پانی قاعدہ ہے اوچھے برتن میں

سیدنا حضور اطہر صلی اللہ تعالیٰ علیہ وسلم کا ارشاد ہے کہ

### سولہویں نصیحت

تمہیں نماز، روزہ، صدقہ وغیرہ سب سے افضل چیز بتلاؤں صحابہ نے عرض کیا ضرور حضور نے فرمایا کہ آپس کا سلوک سب سے افضل ہے اور آپس کی لڑائی دین کو نوٹنے والی ہے یعنی جیسے اُسترے سے سر کے بال ایک دم صاف ہو جاتے ہیں آپس کی لڑائی سے دین بھی اسی طرح صاف ہو جاتا ہے نیز آپ صلی اللہ علیہ وسلم کا ارشاد ہے کہ جو شخص اپنے مسلمان بھائی سے تین دن سے زیادہ جھوٹ چھٹا کر لکھا اگر اسی حالت میں مر گیا تو سیدھا جہنم میں جا دے گا۔ ایک حدیث میں ارشاد ہے کہ ہر پیر و جمعرات کے دن اللہ تعالیٰ کی حضوری میں بندوں کے اعمال پیش ہوتے ہیں اللہ جل شانہ کی رحمت سے (نیک اعمال کی بدولت) مشرکوں کے علاوہ اوروں کی مغفرت ہوتی رہتی ہے مگر جن دو میں جھگڑا ہوتا ہے ان کی مغفرت کے متعلق ارشاد ہوتا ہے کہ ان کو چھوڑے رکھو جب تک صلح نہ ہو جائے۔ ایک جگہ ارشاد ہے کہ تین شخص ہیں جن کی نماز قبولیت کے لئے ان کے سر سے ایک بانٹ بھی اوپر نہیں جاتی جن میں آپس کے لڑنے والے بھی فرمائے ہیں۔ لہذا جھگڑے فساد اور آپس کے اختلاف و افتراق سے بہت بچنا چاہیے۔

حضرت شیخ الحدیث صاحب علیہ الرحمۃ فرماتے ہیں کہ دنیا دار دین سے بے خبر لوگوں کا کیا ذکر جب کہ بہت سی لمبی لمبی تسبیحیں پڑھنے والے دین کے دعوے دار بھی ہر وقت آپس کی لڑائی میں مبتلا رہتے ہیں (یہ حضرات) اول حضور کے ارشاد کو غور سے دیکھیں اور پھر اپنے اس دین کی فکر کریں جس کے گھنڈے میں صلح کے لئے جھکنے کی توفیق نہیں ہوتی۔ آج

لے فضائلِ رمضان ۱۲ منہ یعنی سیدی و مرشدی حضرت اقدس مولانا محمد زکریا صاحب مدنی نقوی رحمۃ اللہ علیہ

وہ لوگ جو ہر وقت دوسروں کا وقار گھٹانے کی فکر میں رہتے ہیں تنہائی میں بیٹھ کر غور کریں کہ خود وہ اپنے وقار کو کتنا صدمہ پہنچا رہے ہیں اور اپنی ان ناپاک اور کمینہ حرکتوں سے اللہ تعالیٰ کی نگاہ میں کتنے ذلیل ہو رہے ہیں اور پھر دنیا کی ذلت بدیہی ہے

کہنا پڑا مجھے پئے الزام پسند گو

وہ ماجرا جو قابل شرح و بیان نہیں

**سترہویں نصیحت** نصاب کی تکمیل اور سرفراغت کی مثال سچے کے دورہ چھڑانے

کی سی ہے کہ شیر خواری تو ختم ہو گئی لیکن ابھی نا سبھی کم سنی ہے جس میں عرصہ تک بڑوں کی نگرانی اور سرپرستی کی ضرورت ہے اس لیے فراغت کے بعد بھی اپنے اساتذہ کرام سے تعلق اور ان کی خدمت میں حاضر ہو کر کچھ نہ کچھ سننے سنانے کا سلسلہ ضرور قائم رکھئے۔ یومیہ نہ ہو تو ہفتہ والا نہ ہی سہی اور بضر محال ان کی صحبت و قربت حاصل نہ ہو تو کم از کم خط و کتابت کے ذریعے ہی ان سے تعلق و وابستگی رکھئے کہ اس صورت میں آپ بظاہر تو ہجور ہوں گے لیکن معنوی طور پر ان شاد اللہ قرب سے مسرور ہوں گے

گو تھے اُوئیں دور مگر ہو گئے قریب

ابو جہل قریب تھا مگر دور ہو گیا

**اٹھارویں نصیحت** عربی کا مقولہ ہے الْعِلْمُ لَا يَضِيْطُّ اِلَّا بِاللَّذِيْسِ یعنی علم قابو میں نہیں رہتا تا وقتیکہ سلسل پڑھنا جاری نہ رکھا

جائے لہذا پڑھی ہوئی کتابوں کی نگرانی تو ضروری ہے ہی اس کے علاوہ دوسری کتابوں کا مطالعہ بھی اہتمام سے کیا جائے اور مطالعہ پوری توجہ و غور و خوض سے کیا جائے نیز کتاب کی ضروری اور خاص باتیں اخذ کر کے ان کو زبانی یاد کیا جائے۔

حضرت امام غزالیؒ کسی جنگل سے گزر رہے تھے کہ ان کو ڈاکو مل گئے ڈاکووں کو جب آپسے کچھ نہ مل سکا تو آپ کی کتابوں کا بستہ ہی پھین لیا۔ امام صاحب کو بہت افسوس ہوا کہ کوئی بات کتاب میں دیکھنے کی ضرورت ہوئی تو کیا کروں گا آخر کار نہایت عاجزی سے التجا کی کہ میرا بستہ مجھے دے دو آپ کو اس سے کچھ فائدہ نہ ہو گا لیکن میرے بڑے کام کی چیز ہے ان کتابوں کے بغیر میرا کام نہیں چل سکتا۔ ڈاکو آپ کی عاجزی سے متاثر ہو گئے اور یہ کہہ کر بستہ واپس دے دیا کہ ایسے علم سے کیا فائدہ کہ جب کتابیں جاتی رہیں تو آدمی کو کچھ بھی

یاد نہ رہے امام صاحب پر اس بات کا اتنا اثر ہوا کہ آئندہ آپ تمام کتابوں کی ضروری باتیں حفظ کر لیتے بلکہ

صاحبِ الفاظ کو دفتر سے بھی سیری نہیں  
صاحبِ معنی کو صرف اک لفظ کافی ہو گیا

**انبیوس نصیحت** ۱۹  
سیدنا حضور انور صلی اللہ تعالیٰ علیہ وسلم کا ارشاد ہے کہ قرآن شریف کی خبر گیری کیا کرو قسم ہے اس ذات پاک کی کہ جس کے قبضہ میں میری جان ہے کہ قرآن پاک جلد نکل جانے والا ہے سینوں سے نسبت اونت کے اپنی رسیوں سے لٹھے یعنی آدمی اگر جانور کی حفاظت سے غافل ہو جاوے اور وہ رسی سے نکل جاوے تو بھاگ جاوے گا اسی طرح اگر کلام پاک کی حفاظت نہ کی جاوے تو وہ بھی یاد نہیں رہے گا اور بھول جاوے گا جس پر بڑی سخت وعیدیں آئی ہیں حضور کا ارشاد ہے کہ مجھ پر اُمت کے گناہ پیش کئے گئے ہیں نے اس سے بڑھ کر کوئی گناہ نہیں پایا کہ کوئی شخص قرآن شریف پڑھ کر بھلا دے لہذا ضروری ہے کہ روزانہ تلاوت قرآن کا اہتمام کیا جائے اور زیادہ سے زیادہ مقدار میں اس کو پڑھنے کا معمول بنالیا جائے۔ ایک جگہ ارشاد نبوی ہے کہ جو شخص قرآن شریف پڑھ کر بھلا دے قیامت کے دن اللہ کے دربار میں کوڑھی حاضر ہوگا۔ اَللّٰهُمَّ احْفَظْنَا مِنْهُ ۛ

وہ یا اوس تمنا کیوں نہ سوئے آسمان دیکھے

کہ جو منزل بہ منزل اپنی محنت راہیں کا دیکھے

اس کے بالمقابل بعض احادیث شریف میں آیا ہے کہ جو شخص قرآن یاد کرتا ہو اور اس میں محنت اور مشقت برداشت کرتا ہو امر جائے تو وہ حفاظ کی جماعت میں شمار ہوگا۔ واقعی اللہ تعالیٰ کے یہاں عطاریں کوئی کمی نہیں، کوئی لینے والا ہو

تو وہ داتا ہے کہ دینے کے لئے

در تری رحمت کے ہیں ہر دم کھلے

**بیسویں نصیحت** ۲۰  
سیدنا آنحضرت صلی اللہ تعالیٰ علیہ وسلم کا ارشاد ہے قِ

اَسْلُوْكَ حَقَّ تِلَاوَتِهِ مِنْ اَنْتَاءِ الْيَسْرِ وَالْتِهَارِ عَنِ قِرَانِ  
لہ علم و اخلاق کی باتیں ۱۲ منہ ۱۲ منہ ۱۲ منہ فضائل القرآن ۱۲ منہ ۱۲ منہ ایضا ۱۲ منہ



کی تلاوت شرب و روزا بیسی کر دھیساکہ اس کا حق ہے یعنی کثرت سے اس کے آداب کی رعایت کرتے ہوئے تلاوت کر دجس کا خلاصہ یہ ہے کہ اللہ رب العزت سے بندہ کا تعلق دو طرح کا ہے۔

● ایک تعلق تو غیبی ہے اور بندگی کا۔ کہ وہ پاک ذات ہماری خالق و معبود اور حاکم ہے  
● دوسرا تعلق محبت اور فریفتگی کا ہے۔ کہ وہ پاک ذات ہماری مربی و محسن ہے اور حسن و جمال اور کمالات کے تمام اوصاف بدرجہ اتم اس میں موجود ہیں۔ ادھر انسان کے اندر فطری طور پر پیار و محبت کا مادہ موجود ہے بلکہ کسی نے کیا خوب کہا ہے

ترے فراق میں جینا بشر کا کام نہیں

ہزار شکر کہ اس عسر کو دوام نہیں

پس ان دونوں تعلقوں کو مستحفظ رکھ کر تلاوت کی جائے یعنی جس عزت و عظمت سے بادشاہ کا فرمان اور جس شوق و محبت سے محبوب کا کلام پڑھا جاتا ہے اسی طرح کلام اللہ شریف کی تلاوت کرنی چاہئے۔ اور تلاوت کے آداب حسب ذیل ہیں۔ اللہ تعالیٰ ہم سب کو ان آداب پر عمل کرنے کی توفیق عطا فرمائے۔ آمین

## آداب تلاوت قرآن پاک

① مسواک اور وضو کے بعد یک سوئی کی جگہ پورے ادب و احترام اور تواضع کے ساتھ قبلہ رخ بیٹھے۔

② قرآن شریف کو رحل یا نکیہ وغیرہ کسی اونچی چیز پر رکھے۔

③ نہایت حضور قلب اور خشوع کے ساتھ اس طرح پڑھے کہ گویا حق تعالیٰ شانہ

کو سن رہا ہے۔ [www.KitaboSunnat.com](http://www.KitaboSunnat.com)

④ اگر یاد کرنا مقصود نہ ہو تو پڑھنے میں جلدی نہ کرے۔

⑤ دل کو دوسو سوسوں اور خطرات سے پاک رکھے۔

⑥ دورانِ قرآء اگر جمائی آجائے تو رُک جائے۔

⑦ قرآن مجید کی عظمت دل میں رکھے کہ کیسا عالی مرتبہ کلام ہے۔

لے کذاتی فضائل الحج ۱۲ امنہ

۸) اللہ تعالیٰ کی علوشان اور رفعت و کبریائی کو دل میں رکھے کہ جس کا کلام ہے۔  
 ۹) کانوں کو اس قدر توجہ کرے کہ گویا حق تعالیٰ شانہ کلام فرما رہا ہے اور سینہ رہے  
 ۱۰) تجوید کی رعایت کرتے ہوئے خوش الحانی سے پڑھے کہ بہت سی احادیث میں اس  
 کی تاکید آئی ہے۔

۱۱) جس آیت میں اللہ تعالیٰ کی رحمت، مغفرت، جنت اور فضل وغیرہ کا ذکر آئے  
 اللہ تعالیٰ سے ان چیزوں کی طلب میں دعا کرے۔ اور جہاں اللہ کے غضب،  
 عذاب، نارنجتم وغیرہ کا تذکرہ آئے وہاں اللہ تعالیٰ سے پناہ مانگے یہ  
 ۱۲) جب سیدنا حضور اکرم صلی اللہ تعالیٰ علیہ وسلم کا نام مبارک ”مُحَمَّدٌ“ آئے تو  
 درود شریف پڑھے۔

۱۳) تلاوت کے دوران کسی سے بات نہ کرے اور اگر کوئی ضرورت ہی پیش آجائے  
 تو کلام پاک بند کر کے بات کرے (اور اس کے بعد استعاذہ پڑھ کر قرآن شروع کرے)  
 ۱۴) اگر ریاکار کا احتمال ہو یا کسی مسلمان کی تکلیف و حرج کا اندیشہ ہو یا مجمع میں لوگ  
 اپنے دینی یا دنیوی کام میں مشغول ہوں تو آہستہ پڑھے ورنہ آواز سے قراۃ  
 کرنا افضل ہے۔

۱۵) اگر تلاوت میں خود سے روانہ آئے تو رونے کی کوشش کرے اگرچہ یہ تکلف  
 ہی کیوں نہ ہو۔

وَأَلَدٌ حَالَاتِ الْعَرَامِ مُعْرِجٍ

شكوى الهوى بالمدح مع الهفوات

**اکیسویں نصیحت** ۲۱) سیدنا رسول عربی صلی اللہ تعالیٰ علیہ وسلم کا ارشاد ہے کہ  
 جب ابن آدم سجدہ کی آیت پڑھتا ہے (اور سجدہ تلاوت  
 کرتا ہے) تو شیطان ہٹ جاتا ہے اور رو کر کہتا ہے کہ ہائے میری بربادی، ابن آدم کو  
 سجدہ کا حکم ہوا اس نے سجدہ کیا اس کے لئے جنت ہے اور مجھے حکم ہوا میں نے انکار کیا  
 میرے لیے جہنم ہے۔

یعنی آیات و حدیث پر دعا کرے اور آیات عذاب و وعید پر پناہ مانگے نیز آیات تزیینہ تقدیس سبحان اللہ پڑھے  
 سے ماخوذ فضائل القرآن، بتعزیر بسر و اضافة قلیل ۱۲ سنہ ۱۰۰۰ کذاتی تعلیقات مالکیہ بحوالہ مسلم شریف ۱۲۱۲

قرآن شریف میں کُل سجدہ سے جوڑہ ہیں (اگرچہ لکھے ہوئے قرآن کے حاشیہ پر پندرہ ہیں) اور حضرت امام مالک رَحْمَةُ اللهِ تَعَالَى عَلَيْهِ کے نزدیک گیارہ سجدے ہیں کیونکہ سُورَةُ النِّجْمِ (۲۶) سُورَةُ الْاِنشِقَاقِ اور سُورَةُ الْاٰلِعٰلِقِ میں ان کے نزدیک سجدہ نہیں ہے (پھر جوڑہ سجدوں میں بھی یہ اختلاف ہے کہ حضرت امام ابوحنیفہؒ کے نزدیک سورہ ص والا سجدہ ہے اور سورہ الحج کا آخری سجدہ نہیں ہے اور حضرت امام احمد بن حنبلؒ کے نزدیک سورہ الحج کا آخری سجدہ ہے اور سورہ ص والا سجدہ نہیں ہے حضرات احناف کے یہاں تلاوت کے سجدے واجب ہیں پڑھنے والے پر بھی اور سننے والے پر بھی (لہذا) اگر کوئی سجدہ تلاوت چھوٹ گیا تو اس کی قضا ضروری ہے ورنہ چھوڑنے والا گنہگار ہوگا حضرت امام ابوحنیفہؒ کے علاوہ باقی حضرات ائمہ کرام عَلَیْہِمُ الرِّحْمَةُ کے نزدیک تلاوت کے سجدے سنت ہیں۔ ان سجدوں کے شمار اور مقامات کی تفصیل درج ذیل ہے۔

## نقشہ سجدو تلاوت

شمار	آیات سجدہ	نام سورہ	تبرکات	اسمار ائمہ کرام
۱	اِنَّ الَّذِیْنَ عِنْدَ رَبِّكَ... وَ لَہُ یَسْجُدُوْنَ	اعراف	۲۰۶	ائمہ اربعہ
۲	وَّذِیْہُ یَسْجُدُ... وَ ظَلَّہُمْ بِالْعَدُوِّ وَالْاَصْلِ	رعد	۱۰	„
۳	وَّذِیْہُ یَسْجُدُ... وَ یَفْعَلُوْنَ مَا یُؤْمَرُوْنَ	نحل	۵۰	„
۴	قُلْ اٰمَنُوْا بِہِ... وَ یَرِیْدُوْنَ ہُمْ حُشُوْعًا	بنی اسرائیل	۱۰۹	„
۵	اَوَلٰئِکَ الَّذِیْنَ اَنْعَمَ اللّٰہُ عَلَیْہُمْ... حَزَّوْا یَسْجُدُوْا وَ کَفَرُوْا	مریم	۵۸	„
۶	اَلْحَمْدُ لِلّٰہِ الَّذِیْ یَسْجُدُ... اِنَّ اللّٰہَ یَفْعَلُ مَا یَشَآءُ	حج	۱۸	„
●	یٰۤاٰیُّہَا الَّذِیْنَ اٰمَنُوْا... لَعَلَّکُمْ تَفْلِحُوْنَ	حج	۷۷	امام شافعیؒ و امام احمدؒ
۷	وَ اِذْ اَقْبَلْ لَہُمْ اَسْجُدُوْا... وَ رَاَدَہُمْ نُّعُوْرًا	فرقان	۶۰	ائمہ اربعہ
۸	اَلَا یَسْجُدُوْنَ لِلّٰہِ... ہُوْرَبِّ الْعَرْشِ الْعَظِیْمِ	نمل	۲۶	„
۹	اِنَّمَا یُؤْمِنُ بِاٰیٰتِنَا... وَ ہُمْ لَا یَسْتَكْبِرُوْنَ	سجدہ	۱۵	„
۱۰	قَالَ لَقَدْ ظَلَمْتَ... وَ حَسْبُ مَا یُ	ص	۲۵	امام اعظمؒ و امام مالکؒ
۱۱	وَ مِنْ اٰیٰتِہِ... وَ اَسْجُدُوْا لِلّٰہِ... وَ ہُمْ لَا یَسْتَعْبِدُوْنَ	حم سجدہ	۳۸	ائمہ اربعہ

۱۲	فَاسْجُدْ وَاقْتَرِبْ ۝	بخم	۶۲	علاوہ امام مالکؒ؟
۱۳	وَإِذَا قُرِئَ عَلَيْهِمُ الْقُرْآنُ لَا يَسْمَعُونَ ۝	انشقاق	۲۱	ؑ
۱۴	لَا تَطْعَمُهُ وَيَسْجُدْ وَاقْتَرِبْ ۝	علق	۱۹	ؑ

مسئلہ: حضرت امام شافعیؒ کے نزدیک سجدہ نمبر گیارہ لَاسْمَعُونَ ۝ کے بجائے تَعْبُدُونَ پر ہے۔  
 مسئلہ: اگرچہ احناف کے یہاں سورہ حج کا آخری سجدہ نہیں ہے لیکن احتیاطاً کر لینا چاہئے۔  
 (۱۰) اگر شافعی یا ضلعی امام کی اقتدار میں ہے تو اس کی متابعت میں مقتدی پر سجدہ واجب ہے۔

**بائیسویں نصیحت**  
 سیدنا حبیب کبریٰ راضی اللہ تعالیٰ علیہ وسلم کا ارشاد ہے  
 إِنَّمَا بُعِثْتُ مُعَلِّمًا، یعنی میں تو معلم بنا کر بھیجا گیا ہوں اور یہ ظاہر ہے کہ جب آپ کا مقصد وجود معلم ہونا ہے تو آپ کی اُمت کا مقصد وجود معلم اور طالب علم ہونا لازم ہو گیا اس لئے ہر مسلمان مرد و عورت کو بحیثیت مسلمان ہونے کے ایک طالب علم ہونا چاہئے جس کو تعلیمات رسول صلی اللہ علیہ وسلم کی لگن ہو، حفظ قرآن اور تجویدِ قرآن کے بعد علوم قرآن و حدیث بھی پڑھنے کی ضرورت کو شش کرنا چاہئے اگر مکمل تحصیل اور اس میں مہارت کیلئے ہمت و فرصت نہیں ہے تو کم از کم بقدر ضرورت علم دین حاصل کرنا تو ہر شخص کے لئے ضروری ہے اگر پورے طور پر وقت نہیں ہے تو روزانہ دو ایک گھنٹے ہی اس کے لئے متعین کر لینے چاہئیں۔  
 جو شیخ از پئے علم باید گد اخت  
 کہ بے علم نتوان خدرا شناخت

**تیسویں نصیحت**  
 سیدنا خاتم الرسل صلی اللہ تعالیٰ علیہ وسلم کا ارشاد ہے کہ  
 قیامت کے دن آدمی کے دونوں قدم (محاسبہ کی جگہ سے) اس دقت تک نہیں ہٹ سکتے جب تک پانچ چیزوں کا مطالبہ نہ ہو جائے اور ان کا معقول جواب نہ ملے۔ اپنی عمر کس کام میں خرچ کی۔ اپنی جوانی کس کام میں خرچ کی۔ مال کہاں سے کمایا اور کہاں خرچ کیا اور اپنے علم پر کیا عمل کیا۔ ایک حدیث میں وارد ہے کہ بدکار قرآن کی طرف عذاب جہنم زیادہ سرعت سے چلے گا وہ اس پر تعجب کریں گے کہ بت پرستوں سے لے لایضا ۱۲ منہ ۱۱ گدانی عمدۃ الرعاۃ از حضرت مولانا عبدالحیؒ ۱۲ منہ ۱۱ معارف القرآن جلد اول ۱۲ منہ ۱۱ فضائل الصدقات ۱۲ منہ ۱۱

بھی پہلے اُن کو عذاب دیا جاتا ہے تو جواب ملے گا کہ جاننے کے باوجود کسی جرم کا کرنا انجان ہو کر کرنے کے برابر نہیں ہو سکتا۔ اس لئے علم دین کی تحصیل کے ساتھ ساتھ اپنے عقائد و اخلاق و اعمال کی اصلاح بھی نہایت ضروری ہے۔ انسان کو جو تمام مخلوقات کا اشرف و حاکم اور محمد و م کہا گیا ہے اس کی وجہ اس کا اخلاقی و عملی کمال ہی ہے۔

عمل سے زندگی بنتی ہے جنت بھی جہنم بھی  
یہ خاکی اپنی فطرت میں تو رہی ہے نہ ناری ہے

**چوبیسویں نصیحت** (۲۴) سیدنا محمد صلی اللہ تعالیٰ علیہ وسلم کا ارشاد ہے کہ جو شخص جس قوم سے تشبہ اختیار کرتا ہے وہ انہیں میں سے ہے لہذا اپنی وضع قطع، عادت و اطوار میں اہل صلاح و تقویٰ کی مشابہت اختیار کی جائے کہ آپ کا چہرہ دائرہ سے مرتن ہو لباس سنت کے موافق ہو، رفتار و گفتار نشست و برخاست وغیرہ سب میں پارس شریعت اور سیدنا حضور اقدس کا اتباع ہو کہ دنیا اور آخرت کی کامیابی و کامرانی اللہ رب العزت اور اس کے رسول صلی اللہ تعالیٰ علیہ وسلم کے اتباع میں ہے۔

خلاف پیمبر کسے رہ گزید  
کہ ہرگز بمنزل نخواہد رسید

**چھبیسویں نصیحت** (۲۵) سیدنا محمد صلی اللہ تعالیٰ علیہ وسلم کا ارشاد ہے کہ جو شخص قرآن شریف کو حاصل کرے اور کسی دوسرے شخص کو جو کوئی اور چیز عطا کیا گیا ہو اپنے سے افضل سمجھے تو اس نے حق تعالیٰ شانہ کے اس انعام کی جو اپنے کلام پاک کی وجہ سے اس پر فرمایا ہے تحقیر کی ہے۔ اور ظاہر بات ہے کہ جب کلام الہی سب کلاموں سے افضل ہے جیسا کہ احادیث میں آیا ہے تو اس کا پڑھنا، پڑھانا یقیناً سب چیزوں سے افضل ہونا ہی چاہیے لہذا حامل قرآن کو اس بات کا ہمیشہ خیال رکھنا چاہیے اور کسی بھی دنیاوی چیز سے متاثر نہ ہو کر کسی احساس کمتری کا شکار نہ ہو نا چاہئے۔ کیونکہ دنیا کا بڑے سے بڑا اشرف و کمال قرآن شریف کے برابر نہیں ہو سکتا چہ جائیکہ اس سے افضل۔

دنیاوی علوم کی ڈگریاں، سرکاری نوکریاں، عمدہ بلڈنگیں اور گاڑیاں، مال و  
لے فضائل تبلیغ ۱۲ منہ ۵۰ جو حضرت سعید بن سلیم رضی اللہ تعالیٰ عنہ سے مرسل منقول ہے (فضائل قرآن ۱۲)



جمع نہ ہوگی۔ اس بات کی تائید کرتا ہے کہ حرکات کی یہ ادار جس پر علماء محققین اور قراء و مجودین کا عمل ہے حق اور بالکل حق ہے جس کے انکار کی کوئی دیا نندار اور صحیح العلم، شخص ایک لمحہ کے لئے جرأت نہیں کر سکتا مگر افسوس کہ پاکستان میں کسی نے رسالہ "کَشْفُ الْعُقُولِ لِتَحْقِيقِ الْمَجْهُولِ" لکھا ہے جس میں یہ ظاہر اور ثابت کرنے کی مذہب کو شش کی گئی ہے کہ حرکات اور حروف لین کا صحیح تلفظ مجہول ہے اور ان کو معروف پڑھنا صحیح نہیں۔

ظاہر ہے کہ مذکورہ رسالہ کا لکھنا فتنہ و فساد کا باعث، اجماع امت کی مخالفت، کلام اللہ شریف کی صحیح و حق اور متواتر کیفیت ادا کا انکار اور اللہ تعالیٰ کے مذکورہ بالا وعدہ اِنَّا نَحْنُ اَقْرَبُ كِتَابِنَا لِمَنْ يَتَذَكَّرُ مِنْكُمْ لِنُحْيِيَهُ الْمَجْهُولُ لِتَحْقِيقِ الْمَعْرُوفِ" لکھا گیا ہے جس میں تینیس<sup>۱۳</sup> دلیلوں اور معتبر کتابوں کے حوالوں سے یہ ثابت کیا گیا ہے کہ حرکات کا صحیح اور منقول تلفظ وہی ہے جو قراء حضرات کا ہے یعنی معروف ادا کرنا۔

رسالہ کشف العقول کے مؤلف پر لازم ہے کہ اللہ تعالیٰ سے توبہ و استغفار کریں ورنہ بقول صاحب الکمال حفظہ اللہ تعالیٰ کفر کا اندیشہ ہے اور ساتھ ہی اپنی اس غلطی سے رجوع کرنے کا اعلان بھی کریں۔ اللہ تعالیٰ میری آپ کی اور ہر مسلمان کی زلّہ اقدام سے حفاظت فرمائے اور سب کو حسن فائزہ کی دولت سے نوازے آمین۔

### نظم

عشق قرآن کی شمع تو کر لے روشن قلب میں  
بعد مرنے کے قبر میں بھی اُجالا ہوئے گا

پڑھ تو راتوں میں اسے اپنے خدا کے سامنے	اپنی روشن قبر میں دو لہن کے مثل سوئے گا
یہ امانت ہے خدا کی جس میں جازبے نہیں	کوئی تغیر کوئی تبدل جیسے ہوسر ہوئے گا
چھوڑ کے حق کو جو باطل کی پرستش کو چلے	اپنے اعمال جس کو بالیقین وہ کھوئے گا
خلق کو گمراہ جو کر کے بوجھ اپنے سر پہ لے	آخرت میں بوجھ اس کا کون سے جوڈھ ہوئے گا

۱۳ تفصیل کے لئے شرح کمال الفرقان ص ۲۰۲ کا مطالعہ کریں ۱۲



سن لے ہر شخص یہ جو ہے محرف بالقرآن جس نے کی تحریف اس میں حشر میں وہ رہنے کا  
ہے مجھے امید یہ ہر صاحب تالیف سے کالک مجہول کو تحقیق سے وہ دھوئے گا  
یا الہی کر عطا صادق کو اپنی معرفت  
قلب میں تو ہی مرے بس تخم غماں بجئے گا

**سنائیسویں نصیحت** ۱۴  
سیدنا افضل الرسل صلی اللہ تعالیٰ علیہ وسلم کا ارشاد  
ہے اِنَّ اَفْضَلَكُمْ مَنْ تَعَلَّمَ الْقُرْآنَ وَعَلَّمَهُ  
یعنی تم میں افضل وہ شخص ہے جو قرآن پڑھے اور پڑھائے۔

قرآن کریم چونکہ افضل المکتب ہے جو افضل الانبیاء سیدنا حضور اکرم صلی اللہ تعالیٰ علیہ  
وآلہ واصحابہ وسلم کی ذات اقدس پر افضل الملائکۃ حضرت جبریل علیہ السلام کے ذریعہ افضل  
اللغات یعنی عربی زبان میں نازل ہوا (جو دنیا کی فصیح ترین زبان ہے)، اس لئے اس کے  
پڑھنے، پڑھانے والے کو افضل الناس قرار دیا گیا۔ کس قدر خوش نصیب ہیں وہ خیار امت  
ہستیاں جنہوں نے اللہ تعالیٰ کی اس پاک کتاب اور اس سے متعلقہ علوم کے پڑھنے، پڑھانے میں  
اپنی مبارک زندگیاں گزاریں اور آج ان ہی کی محنتوں اور خدمتوں کی بدولت قرآن و حدیث  
اور تمام کے تمام علوم اسلامی زندہ ہیں اور ان شاء اللہ قیامت تک یہ سلسلہ باقی رہے گا  
ضرورت اس بات کی ہے کہ اس سلسلۃ اللہ تبارک میں ہم بھی شامل ہو جائیں لہذا فراغت  
کے بعد خدمت قرآنی کو اپنا مشغلہ حیات بنائیں۔

بقول حضرت صاحب تذکرہ قاریان ہند، رحمۃ اللہ تعالیٰ کے کہ قرآن مجید اور اس  
کی قرأت کا سلسلہ عہد رسالت سے آج تک (جس کو تقریباً چودہ سو سال کا عرصہ گزر چکا ہے)  
سینہ بسینہ محفوظ چلا آ رہا ہے۔ اب گذشتہ اور آئندہ کی درمیانی کڑی آپ ہیں اگر ایک  
اہم کام چودہ سو برس سے ہوتا آئے اور وہ ہماری غفلت سے آگے نہ بڑھ سکے یا دوسروں  
کے ذریعہ سے بڑھے اور اس میں ہمارا حصہ نہ ہو تو یہ ہماری حرماں نصیبی ہے۔

جہن محمدی بہر حال سرسبز و شاداب رہے گا لیکن اس کی سیرانی میں اگر ہمارا حصہ نہ ہو  
تو یہ مقام افسوس ہوگا لہذا ہمارا آپ کا اور تمام مسلمانوں کا اولین فریضہ قرآن مجید کو صحیح  
طریقے سے حاصل کرنا اور آنے والے لوگوں تک پہنچانا ہے اگر ہم نے کوشش سے خود حاصل کیا  
لہ بخاری شریف جلد سوم صفحہ ۲۳۲ نمبر ۱۱۱۱



اور ان کو فروغ دینے کی فکر میں ہیں اور اس کے لئے مسلسل جدوجہد اور دعوت و تبلیغ کا کام کر رہی ہیں اور ہم لوگوں کو اپنے مسلمان بھائیوں کی اصلاح کی بھی فکر نہیں ہے

خوابیدہ مسلم کی حالت یہ دیکھ کے صدر ہوتا ہے  
ساری قومیں جاگ اٹھیں بیدار مسلمان ہوتا ہے

**انتیسویں نصیحت** سیدنا شفیع اللہ بنین صلی اللہ تعالیٰ علیہ وسلم کا ارشاد ہے

کہ طاقت و مسلمان، کمزور مسلمان سے بہتر اور اللہ تعالیٰ کو زیادہ محبوب ہے اور دونوں میں بھلائی ہے۔ اس چیز کی حرص کرو جو تم کو نفع دے۔

لہذا اپنی صحت کا پورا پورا خیال رکھیں اور ہر اس چیز سے بچیں جو صحت و قوت کیلئے نقصان دہ ہو۔ صبح جلد اٹھنے، جنگل جانے، ٹہلنے، دوڑنے، ورزش کرنے، نہانے اور حیثیت کے مطابق نہار منہ کوئی مقوی غذا استعمال کرنے کا معمول بنالیں۔

تنگ دستی اگر چہ ہو غالب  
تندرستی ہزار نعمت ہے

**تیسویں نصیحت** سیدنا خاتم النبیین صلی اللہ تعالیٰ علیہ وسلم کا ارشاد ہے کہ

اللہ تعالیٰ کے نزدیک دعا سے بڑھ کر کوئی چیز قدر کی نہیں۔

نیر ارشاد نبوی ہے کہ تم میں سے ہر شخص کو اپنے رب سے سب حاجتیں مانگنا چاہئیں۔ لہذا

حالت میں جو نصیحتیں لکھی گئی ہیں ہر چند کہ ان پر عمل کرنے کی کوشش کرنا ضروری ہے لیکن چونکہ

بغیر اللہ تعالیٰ کی مدد اور نصرت کے سب بیچ ہے اس لئے ان پر عمل کرنے کے لئے اللہ سبحانہ

تعالیٰ سے دعا بھی کیا کریں۔ اور اگر یاد آجائے تو مجھ کمزور بندہ کے لئے بھی صلاح و فلاح اور

خاتمہ پانچویں کی دعا فرمائیں۔ یہی میری عاجزانہ درخواست اساتذہ کرام اور ان حضرات سے ہے جو

اس کتاب کو ملاحظہ فرمائیں

چشمہ فیض سے گراک اشارہ ہو جائے  
لطف ہو آپ کا اور کام ہمارا ہو جائے

**استدعا** حضرات اہل علم و اصحاب فن کی خدمت میں یہ بھی گزارش ہے کہ اگر

اس کتاب میں کوئی غلطی معلوم ہو تو خیر خواہی کے جذبہ سے براہ کرم

لے حصن المسلم بحوالہ مسلم شریف ۱۲ منہ ۱۷ جلد۱ المسلمین بحوالہ ترمذی شریف وغیرہ ۱۲ منہ

مؤلف کو آگاہ فرمائیں یا پوری تحقیق کے بعد کتاب کے حاشیہ پر خود اس کی اصلاح فرمادیں  
گر قبول افتد زہے الطاف و صد گونہ کرم

## کُتَابُ وَشِكْرُهُ

اللہ سبحانہ و تعالیٰ کے فضل سے کتاب اختتام کو پہنچی لہذا بارگاہ خداوندی میں  
شکر گزار اور عرضِ رساں ہوں کہ وہ رحیم و کریم ذات، اپنی رحمت و رأفت سے اس کو  
قبول فرما کر مفید و نافع بناے اور مجھ کو، آپ کو تمام مسلمانوں کو قرآن حکیم صحیح و کما حقہ  
پڑھنے، پڑھانے اور اپنے ہر حکم پر عمل کرنے کی توفیق اور اپنی رضا و خوشنودی کی  
دولت سے مالا مال فرمائے۔ آمین یا رب العالمین۔

وَالْحَمْدُ لِلَّهِ مُنْشِئِ الْخَلْقِ مِنْ عَدَمٍ

ثُمَّ الصَّلَاةُ عَلَى الْمُخْتَارِ فِي الْقَدَمِ

بَارِبِ صَبَلٍ وَسَلِيمٍ دَائِمًا أَبَدًا عَلَى حَبِيبِكَ خَيْرِ الْخَلْقِ كُلِّهِمْ

مُحَمَّدُ سَيِّدُ الْكَوْنَيْنِ وَالْثَّقَلَيْنِ وَالْفَرِيقَيْنِ مِنْ عَرَبٍ وَمِنْ عَجَمٍ

وَالْأَزَلِ وَالصَّحْبِ ثُمَّ التَّابِعِينَ لَهُمْ أَهْلَ التَّقَى وَالنَّفَى وَالْعِلْمِ وَالْحِكْمِ

وَكُلِّ قَارِي الْقُرْآنِ وَكُلِّ سَامِعٍ

بِفَضْلِكَ الْعَمِيمِ يَا ذَا الْجُودِ وَالْكَرَمِ

(امین)

ابوسالم محمد اسمعیل صلیق خوجوی

خادم تحفیظ القرآن الکریم۔ مکہ معظمہ

مورخہ ۷ رمضان المبارک ۱۴۳۳ھ بمطابق شب جمعہ بوقت سحری

۱۔ قصیدہ بردہ مصنفہ حضرت شیخ محمد بن حسن البوصیریؒ ۱۲۷ھ

بِسْمِ الشَّارِحِ الرَّحْمَنِ الرَّحِيمِ هـ

## ضمیمہ مضامین اربعہ فقہیہ

برائے ذی استعداد طلباء حرام و حضرات شائقین تجوید و قرآۃ

### ۱ ہائے ضمیر کا بیان

ہا کی چار قسمیں ہیں جن میں ایک اصلی اور تین زائد عن المادة۔

- ① ہا اصلیہ: جو لام کلمہ میں واقع ہوتی ہے جیسے اللہ۔ وَجْهٌ مُّتَشَابِهٌ
- ② ہا رسکتہ: جو محاورہ عربی میں بحالت وقف کبھی آخر کلمہ میں زیادہ کی جاتی ہے جیسے لَمْ يَلْسَنَهُ
- ③ ہا تانیث: جو اسماء و افعال کے آخر میں لاتی ہوتی ہے اور وقف میں ہا پڑھی جاتی ہے
- ④ ہا ضمیر: جو یہاں اصل مقصود ہے اور اس کی حرکت و سکون اور صلہ و قصر (ترک صلہ) کے متعلق چند ضروری باتیں لکھنے کا عزم ہے۔ وَاللَّهُ وَرِثَةُ التَّوْفِيقِ۔

لغت عربی میں ہا ضمیر واحد مذکر سے سب کی ضمیر متصل کو کہتے ہیں جس کا دوسرا نام ہائے کنایہ ہے۔ کیونکہ یہ ایک فرد واحد غائب کی طرف اشارہ و کنایہ کرتی ہے، ہا ضمیر کسور یا مضموم ہوتی ہے منقطع نہیں ہا ضمیر سے متعلق چار قواعد ہیں۔ دو اس کی حرکت کے اور دو اس کے صلہ عدم صلہ کے

**قاع ①** ہا ضمیر سے پہلے کسرہ یا اے ساکنہ ہو تو کسور ہوگی جیسے یہ۔ فِیْہِ مَکْرَہَاتٌ مُّسْتَشْتَمٰتٌ

① اَرْجُوْهُ (اعراف ۱۱۱۔ شعر ۳۶) ② قَالَتْ لَقَدْ (سورۃ النمل آیت نمبر ۳۸)

③ وَمَا اَنْسَيْنٰہِ (سورۃ الکہف آیت نمبر ۶۲) ④ عَلَیْہِ اللّٰہُ (سورۃ الفتح آیت نمبر ۱۰)

**قاع ②** ہا ضمیر سے پہلے کسرہ یا اے ساکنہ نہ ہو تو ہا ضمیر مضموم ہوگی جیسے اَنَّهُ اَتَتْ مِنْہُ۔

اَخَاؤُکُمْ وَیَتِّمُوْا (سورۃ نور آیت نمبر ۵۲) میں ضمیر کے بجائے کسرہ مروی ہے۔

**قاع ③** ہا ضمیر سے پہلے اور بعد حرف متحرک ہو تو ہا ضمیر میں صلہ ہوگا جیسے رَبِّہِ کَلِمَاتٍ۔ اَنَّهُ

یَقُوْلُ مَکْرَہًا لِّکُمْ (سورۃ زمر آیت نمبر ۷) میں صلہ کے بجائے قصر (ترک صلہ) ہوگا۔

**قاع ④** ہا ضمیر سے قبل یا بعد یادوں طرف حرف ساکن ہو تو صلہ نہیں آگا جیسے اَلِیْہِ شَیْءٌ۔ رَبِّہِ

اَلْاَعْلٰی اَوْرَمْنٰہُ الْمَاءُ مَکْرَہًا (سورۃ شعرا آیت نمبر ۶۹) میں قصر کے بجائے صلہ ہے۔

## ۲ ہمزہ کا بیان

ہمزہ کی دو قسمیں ہیں اصلیٰ اور زائدہ

① جو ہمزہ لام کلمہ کے اصلی حروف میں سے ہو (یعنی فار کلمہ عین کلمہ۔ یا لام کلمہ ہو) اس ہمزہ کو

اصلیہ کہتے ہیں جیسے أُخِذَ۔ سُمِّیَ۔ شَاءَ

② جو ہمزہ کلمہ کے اصل حروف سے زیادہ ہو (یعنی فار عین۔ لام کلمہ نہ ہو) تو اس کو ہمزہ زائدہ کہتے ہیں۔

ہمزہ زائدہ کی دو قسمیں ہیں قطعیٰ اور وصلیٰ۔

① جو ہمزہ زائدہ وصل اور ابتداء (دونوں حالتوں) میں باقی رہے اس کو ہمزہ قطعیہ کہتے ہیں

جیسے اَکْرَمَ۔ رَیْمَانًا۔ اُقْسِمُ۔

② جو ہمزہ زائدہ صرف ابتداء (یا اعادہ) کی حالت میں باقی رہے اور وصل کی حالت میں حذف

ہو جائے، اس کو ہمزہ وصلیہ کہتے ہیں جیسے اَعْمَلُوا۔ اَدْخُلُوا۔ عربی میں ہمزہ وصلیہ ہر وقوع اکثر ہے

(لیکن قواعد ہمزہ قطعیہ کے مقابلہ میں ہمزہ وصلیہ کے مختصر ہیں۔

جاننا چاہئے کہ ہمزہ وصلیٰ ذیل کے اسماء و افعال وغیرہ میں آتا ہے۔

① ثلاثی مجرد کاسم ② باب افعال کے علاوہ ثلاثی مزید اور رباعی مزید کی ماضی مجہول۔

③ مذکورہ دونوں مزید کی ماضی معروف۔

④ مزید کاسم حاضر معروف۔

⑤ مزید کے وہ مصادر جن میں ہمزہ وصلیٰ کے بعد پانچ یا چھ حروف ہوں۔

⑥ اسماء غیر مصادر این۔ ابنتہ۔ امرئ۔ امرأۃ۔ اسکر۔ اثنتین۔ اثنتین

أل تعریفی

فائدہ:- وہ اسماء جو مصدر نہیں ہیں لیکن ان کے شروع میں ہمزہ ماضی ہے، قرآن شریف میں

سات استعمال ہوئے ہیں جبکہ عربی میں دل ہیں۔ باقی تین اسماء میں ابنتہ۔ اثنتین۔ اثنتین

(پس مذکورہ بالا ہمزہ ہائے وصلیہ کے علاوہ ہر ہمزہ قطعیٰ ہوگا خواہ وہ اسم میں ہو یا فعل

میں یا حرف میں جیسے اِذِن۔ اَقْبَلَ۔ رَابِرًا هُمْ۔ اِسْمَعِيلُ۔

فائدہ:- حروف میں صرف آل تعریفی کا ہمزہ وصلیٰ ہوتا ہے اس کے علاوہ ہر جگہ ہمزہ قطعیٰ ہوگا

جیسے آم۔ او۔ اذ۔ الا وغیرہ

## ۳ اجتماع ہمزتین کا بیان

اجتماع ہمزتین یعنی ایک کلمہ میں دو ہمزے جمع ہونے کی اجمالی طور پر دو صورتیں ہیں۔

- ① دونوں ہمزے متحرک ہوں۔ ② پہلا ہمزہ متحرک اور دوسرا ساکن ہو۔
- ③ اجتماع ہمزتین کی تفصیلی طور پر پانچ صورتیں ہیں۔
- ① دونوں ہمزے متحرک اور قطعی جمع ہوں۔
- ② دونوں ہمزے متحرک ہوں مگر پہلا قطعی مفتوح اور دوسرا صلی مفتوح ہو۔
- ③ دونوں ہمزے متحرک ہوں مگر پہلا قطعی مفتوح اور دوسرا صلی کسور ہو۔
- ④ دونوں ہمزوں میں پہلا متحرک قطعی اور دوسرا ساکن قطعی ہو۔
- ⑤ دونوں ہمزوں میں پہلا متحرک صلی اور دوسرا ساکن قطعی ہو۔

اجتماع ہمزتین کی پانچوں صورتوں کے احکام و قواعد درج ذیل ہیں۔

- ① ایک کلمہ میں دو ہمزے متحرک اور قطعی جمع ہوں تو بروایت حفص دونوں کو تحقیق کے ساتھ پڑھنا ضروری ہے جیسے **عَاذًا ءَ اُنْفٰی** (مگر) **فَءَ اُنْفٰی** (سورۃ فصلت آیت نمبر ۴۲) میں ہمزہ ثانیہ کی تسہیل واجب ہے (لہذا تحقیق وغیرہ کے ساتھ پڑھنا جائز نہیں)
- ② ایک کلمہ میں دو ہمزے متحرک جمع ہوں اور پہلا قطعی مفتوح اور دوسرا صلی مفتوح ہو تو پہلے ہمزہ کی تحقیق واجب ہے اور دوسرے ہمزہ میں ابدال کی تسہیل دونوں وجہیں جائز ہیں اور یہ صورت صرف تین کلمات میں پائی جاتی ہے جو قرآن کریم میں دو دو جگہ واقع ہیں۔

① **اَللّٰٓءُ کُوْرٰی** (سورۃ انعام ۱۲۳-۱۲۴) جو اصل میں **ءَ اَللّٰٓءُ کُوْرٰی** ہے۔

② **اَلْاَشْنَ** (سورۃ یونس ۵۱-۹۱) جو اصل میں **ءَ اَلْاَشْنَ** ہے۔

③ **اَللّٰہُ** (سورۃ یونس ۵۹) جو اصل میں **ءَ اَللّٰہُ** ہے۔

مگر اگر ہمزہ صلی کا حذف عزیمت اور قرأت دونوں کی بے غم سے کران تو دونوں میں حذف کرنے سے چونکہ انشاء اور خبر میں لباس ہوا ہے یعنی یہ تیسرے نہیں چلنا کہ یہ جملہ انشائیہ ہے یا خبریہ اس لئے حذف نہیں کیا گیا۔ رہا بات سودہ چونکہ ہمزہ قطعی کے احکام میں سے ہے اس لئے ثانی میں خبر ضروری تھا اور تصریح دو صورتیں ہیں ① ابدال ② تسہیل۔ اور یہاں دونوں ہی جائز ہیں اور چونکہ ابدال میں تغیر نام ہے اس لئے یوں سے (علم التجوید صفحہ ۱۵) لیکن کسی جگہ کوئی یا سہل ہونے کی بنا پر وجہ ثانیہ کو مائل ترک کر دینا درست نہیں لہذا ابدال کے علاوہ تسہیل کی حق اور اس کو پڑھنا پڑھانا بھی اشد ضروری ہے چنانچہ انشاء سازی مستثنیٰ کی جملہ قرآن مجید میں کتب ایک جہ عوام میں شائع ہوا اور دوسری مشہور ثابت عمدہ القراءت ترک ہو گئی ہو تو ایسی صورت میں لغو پڑھنا پڑھانا نہایت ضروری ہے ۱۲۲



(۳) ایک کلمہ میں دو ہمزے متحرک جمع ہوں اور پہلا قطعی مفتوح اور دوسرا اصلی مکسور ہو تو ہمزہ واصلی (قاعدہ کے موافق) حذف کیا جائے گا اور یہ صورت صرف سات کلمات میں پائی جاتی ہے۔

- ① اَتَّخَذُ نَعْمَ (سورۃ بقرہ آیت نمبر ۸۰) جو اصل میں اءَاتَّخَذُ نَعْمَ ہے۔
- ② اَطَّلَعَ (سورۃ مریم آیت نمبر ۷۸) جو اصل میں اءَاطَّلَعَ ہے۔
- ③ اَفْتَرَى (سورۃ سبأ آیت نمبر ۸) جو اصل میں اءَاْفْتَرَى ہے۔
- ④ اصْطَفَى (سورۃ صافات آیت نمبر ۱۵۳) جو اصل میں اءَاَصْطَفَى ہے۔
- ⑤ اَتَّخَذُ نَهُمْ (سورۃ ص آیت نمبر ۶۳) جو اصل میں اءَاَتَّخَذُ نَهُمْ ہے۔
- ⑥ اَسْتَكْبَرَتْ (سورۃ ص آیت نمبر ۷۵) جو اصل میں اءَاَسْتَكْبَرَتْ ہے۔
- ⑦ اَسْتَعْفَفَتْ (سورۃ مُنْفِقُونَ آیت نمبر ۶) جو اصل میں اءَاَسْتَعْفَفَتْ ہے۔

(۴) ایک کلمہ میں دو ہمزے جمع ہوں اور پہلا ہمزہ متحرک قطعی اور دوسرا قطعی ساکن ہو تو ہمزہ ثانیہ کو پہلے ہمزہ کی حرکت کے موافق حرف مد سے بدل کر پڑھنا واجب ہے، عام ہے کہ کلمہ سے ابتداء کی جائے یا ما قبل سملا کر پڑھا جائے جیسے اَمَّا اَيْنَمَا نَا اُوْدُوْا اَلَّذِيْنَ اٰمَنَّا اِنَّمَا اَنَّا اُوْدُوْا اِنَّمَا (ایک کلمہ میں دو ہمزے جمع ہوں اور پہلا متحرک اصلی اور قطعی ساکن ہو تو اس کلمہ سے) ابتداء کرنے کی حالت میں ہمزہ ثانیہ کا (اپنے ما قبل کی حرکت کے موافق حرف مد سے) ابدال کرنا واجب ہے، اور ما قبل سے وصل کرنے کی صورت میں پہلا ہمزہ حسب قاعدہ حذف ہوگا جیسے فِي السَّمَوَاتِ اَنْتَوْنِ (اور) ہمزہ واصلی کو حرکت دینے کے چار قاعدے ہیں۔

- ① لام تعریف کا ہمزہ مفتوح پڑھا جائے گا جیسے اَلْحَمْدُ لِلّٰهِ
- ② اسم کا ہمزہ مکسور پڑھا جائے گا (اور) ہمزہ واصلی والے اسم قرآن حکیم میں سات ہیں (جو کلمہ مضمون نمبر ۲ میں گزر چکے ہیں)
- ③ کلمہ فعل کے تیسرے حرف پر اصلی ہمزہ ہو تو ہمزہ واصلی مضموم پڑھا جائے گا جیسے اَنْظُرُوا اَفْتَلُوا اَدْخُلُوا
- ④ فعل کے تیسرے حرف پر فتح یا کسر یا عارضی ہمزہ ہو تو ہمزہ واصلی مکسور پڑھا جائے گا جیسے اَعْمَلُوا اِرْضَوْب (اور) فعل کے تیسرے حرف پر ضمہ عارضی کی مثالیں یہ ہیں۔

- ① اِمْسُوا جو اصل میں اِمْسِيُوا تھا } نقل کی وجہ سے یاہ کا ضمہ شین قاف اور تار کو
- ② اِنْفُوا جو اصل میں اِنْفِيُوا تھا } دے دیا اور یاہ کو بوجہ اجتماع ساکنین کے
- ③ اِنْيُوا جو اصل میں اِنْيِيُوا تھا } حذف کر دیا گیا۔

## ۳ محل وقف کا بیان

موقوف علیہ یعنی وقف والے کلمہ یا جملہ کو مابعد سے لفظی و معنوی تعلق و عدم تعلق اور کلام کے حسن و قبحات کے اعتبار سے وقف کی چار قسمیں ہیں

- ① وقف تام: یعنی کلام کو پورا کرنے والا وقف (یہ اکثر آیت پر واقع ہوتا ہے)
- ② وقف کافی: یعنی معنی کی تفہیم میں کفایت کرنے والا وقف (یہ آیت درمیان میں بکثرت ہوتا ہے)
- ③ وقف صلح: یعنی تفہیم معنی کی صلاحیت والا وقف (یہ اکثر غیر آیت پر ہوتا ہے)
- وقف صالح کو وقف حسن بھی کہتے ہیں جس میں جملہ کے دونوں عمدہ جز (سند اور مسند الیہ) آجاتے ہیں
- ④ وقف قبیح: یعنی کلام میں قبحات پیدا کرنے والا وقف (یہ ہمیشہ غیر آیت پر ہوتا ہے سوائے چند مواقع کے)

ہر چہ اراوقاف کی الگ الگ تعریف اور ان کی مثالیں ابھی آوی ہیں۔  
وقف کی بلحاظ اہل (مذکورہ) چار قسمیں ہیں۔ ان کے علاوہ تین قسمیں اور بھی بیان کی جاسکتی ہیں۔ اور وہ یہ ہیں۔ لازم۔ صحیح۔ قبیح۔ تیس وقف کی کل سات قسمیں ہیں جو درج ذیل ہیں۔

- ① وقف لازم: یعنی جہاں وصل سے غلط معنی کا وہم پیدا ہو جیسے وَتَوْقِرُوهُ ط
- ② وقف تام: یعنی جہاں لفظی و معنوی تعلق منقطع ہو جائے جیسے الرَّجْحِيْرُ الرَّجْحِيْرُ
- ③ وقف کافی: یعنی جہاں صرف لفظی تعلق منقطع ہو جائے جیسے يُخَيِّدُ عَوْنَ اللّٰهِ وَالَّذِينَ آمَنُوا
- ④ وقف صحیح: یعنی جہاں آیت لا، ہو سیکں دونوں طرف کے جملے مستقل ہوں جیسے مَا لِيَ الضُّوْرُ
- ⑤ وقف سن: یعنی جہاں دونوں تعلق ہوں لیکن جملہ کے معنی صحیح رہیں جیسے بِسْمِ اللّٰهِ
- ⑥ وقف قبیح: یعنی جہاں وقف سے مقصودی معنی مفہوم نہ ہوں جیسے مَلِيْكٌ يُّوْمَرُ

④ وقف قبیح: یعنی جہاں وقف سے غلط معنی کا وہم پیدا ہو جیسے لَا تَقْرُبُوا الصَّلَاةَ قَوْلٌ لِّلْمُصَلِّينَ  
فائدہ: اول الذکر چار اوقاف یعنی وقف لازم۔ تام۔ کافی۔ صحیح کے بعد ابتدا کی جائے گی  
(پس ابتدا کی چار قسمیں ہیں لازم۔ تام۔ کافی۔ صحیح اور وقف حسن کے بعد ما قبل سے اعادہ ضروری ہے) اور بہت سے اکابر نے آیت پر وقف کے بعد ابتدا کو مطلقاً صحیح کہا ہے اگرچہ مبداء کو موقوف سے دونوں تعلق ہوں (مگر) میری ناقص رائے یہ ہے کہ آیت کے بعد ابتدا کا التزام اس وقت کیا جائے جبکہ ہر آیت پر وقف بحال ادائے سنت یا جو کسی ضرورت کے کیا جائے (ورنہ ابتدا معنی کی حمایت ہی کے ساتھ کرنی چاہئے) محل وقف کے لحاظ سے تمام آیات کا ایک حال یہ ہے اللّٰهُ تَعَالَى وَالصَّالِحِينَ  
تسلیم:۔ وقف قبیح کے موقع پر وقف اختیاری جائز نہیں۔ اگر اضطراری وقف ہو جائے تو فوراً اعادہ کرنا واجب ہے تاکہ معنی صحیح واضح ہو جائیں۔ فافہم

**فائدہ جلیلہ** بعض مرتبہ تفسیر و معانی میں اختلاف کی وجہ سے اوقات میں فرق ہو جاتا ہے مثالیں یہ ہیں۔

① وَمَا يَعْلَمُونَ تَأْوِيلَهُ إِلَّا اللَّهُ (شروع آل عمران) یہاں وقف تام ہے اور اس کے بعد وَالرَّسُخُونَ فِي الْعُلُومِ جملہ مستأنف ہے لیکن دوسری تفسیر کے اعتبار سے یہیں وقف قبیح ہے جس میں وَالرَّسُخُونَ فِي الْعُلُومِ لفظ ”اللہ“ پر معطوف ہے لہذا اس تفسیر ترکیب کے لحاظ سے إِلَّا اللَّهُ کے بجائے فِي الْعُلُومِ پر وقف تام ہے۔

② يَعْلمُونَ النَّاسَ السَّخِرَ (بقرہ ۱۰۲) یہاں وقف کافی ہے اس تفسیر جس میں وَمَا أَنْزَلَ کے ما کو نافیہ قرار دیا ہے لیکن دوسری تفسیر کی رو سے وقف حسن ہے جس میں ما کو موصولہ مانا ہے لہذا وقف کے بعد اعادہ ہوگا۔

③ هُدًى لِّلْمُتَّقِينَ (شروع بقرہ) یہاں وقف حسن ہے جبکہ الَّذِينَ يُؤْمِنُونَ بِالْغَيْبِ كَوِّلْمُتَّقِينَ کی صفت مانا جائے لیکن اگر الَّذِينَ يُؤْمِنُونَ بِالْغَيْبِ کو مبتدأ اور أُولَئِكَ عَلَى هُدًى مِّن رَّبِّهِمْ کو اس کی خبر بنایا جائے تو وقف تام ہے مزید تفصیل ان شاء اللہ الرحمن کتاب ”وقوف المبتدی“ میں تحریر کی جائے گی فقط

وَإِخْرُجُوا سَابِغَةً مِّن مِّمَّا يَتَّبِعُونَ  
وَبَعْدَ صَلَاةِ اللَّهِ تَمَسَّ سَلَامُهُ  
عَلَى سَيِّدِ الْخَلَائِقِ الرَّضِيِّ مَسْنَحًا  
صَلَاةِ تَبَارَى الرَّحْمِ وَسَكَ وَمَسَدًا

وَتَبْدَى عَلَى أَصْحَابِهِ تَفْحَاتِهَا

بِغَيْرِ تَنَاهٍ مَرُّنًا وَفَرْمًا نَفْلًا

(الین)

فَدُتَمَّتْ هَذِهِ الصَّيْمِيَّةُ بِتَوْفِيقِ اللَّهِ سُبْحَانَهُ وَتَعَالَى فِي السَّجْدِ النَّبَوِيِّ الشَّرِيفِ  
عَلَى صَفَةِ الْأَعْوَابِ (مَعْنَى اللَّهُ تَعَالَى بِبَرَكَاتِهِمَا) عِنْدَ أَدَانِ الْمَغْرِبِ يَوْمَ الْجُمُعَةِ الْمُبَارَكَةِ فِي  
الْحَامِسِ مِنْ سُؤَالٍ فِي عَامِ ثَلَاثَةٍ وَأَرْبَعِينَ وَآلْفٍ لِلْهَجْرَةِ النَّبَوِيَّةِ: عَلَى صَاحِبِهَا أَفْضَلُ  
الصَّلَاةِ وَالتَّحِيَّةِ السَّرْمَدِيَّةِ

العبد محمد اسمعیل الصادق الخورجی

نزہ المدیة المنوره (زادها اللہ تعالیٰ شرفاً و عظمتاً)

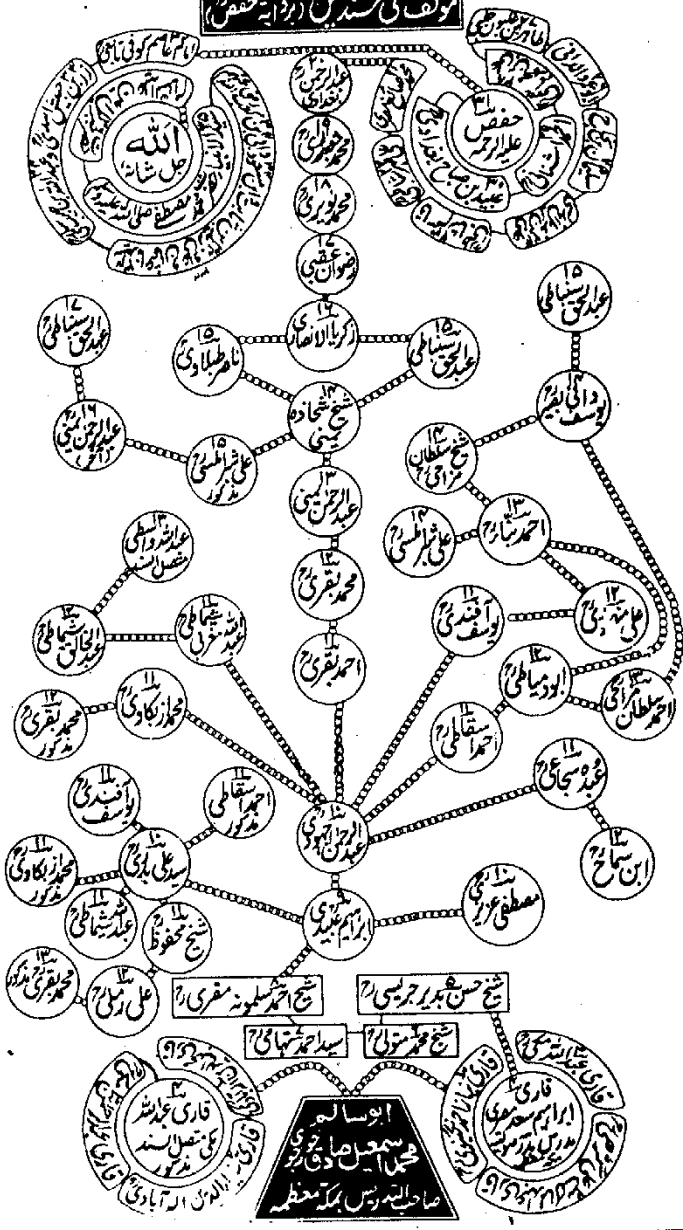
قَالَ الْمُبَارَكُ الْإِسْنَاءُ مِنَ الرَّبِّينَ صَوِّحُوا

سَدُّ الْمَوْلَفِ  
(لِرَوَايَةِ حَفْصِ)

بِسْمِ اللَّهِ الرَّحْمَنِ الرَّحِيمِ

الحمد لله وحده : والصلاة على من لا نبي بعده :  
 فيقول العبد محمد إسماعيل صادق بن الشيخ إبراهيم الخورجوى مولداً :  
 والمكي إقامة : قد أجازني برواية حفص عن قراءة عاصم بطريق الشاطبي :  
 أستاذي العلامة حضرت القاري محب الدين أحمد إله آبادي : وأجازة والده  
 القاري ضياء الدين أحمد إله آبادي : وهو الهجاز عن شيخه القاري عبد الرحمن المكي :  
 وهو عن شقيقه القاري عبد الله المكي : زعيم القراء بالمدرسة الصولتية في مكة المكرمة  
 وقد أجازني بها أيضاً بطريق الشاطبي والجزري : أستاذي الفهامة القاري  
 نياز أحمد النكينوي : وأجازة شيخه القاري عبد المالك العليكرهي : وهو الهجاز  
 عن شيخه القاري عبد الله : المذكور أعلاه : وهو عن الشيخ إبراهيم سعد المصري : عن  
 الشيخ حسن بدير الجريسي : عن الشيخ محمد المتولي : عن السيد أحمد التهامي : عن  
 الشيخ محمد سلمونه المقرئ : عن السيد إبراهيم العبيدي : عن المشايخ منهم عبد الرحمن الإجموي :  
 عن المشايخ منهم أحمد البقري : عن الشيخ محمد البقري : عن الشيخ عبد الرحمن اليميني : عن  
 والده الشيخ شحادة اليميني : عن المشايخ منهم عبد الحق السباطي : عن الشيخ زكريا الانصاري :  
 عن الشيخ رضوان العقبي : عن الشيخ محمد النويري : عن المحقق محمد بن الجزري :  
 عن الشيخ عبد الرحمن البغددي : عن الشيخ محمد المعروف بالصانع المصري : عن  
 الشيخ علي صهر الشاطبي : عن العلامة قاسم بن فيره الشاطبي : عن الشيخ علي  
 بن هذيل الاندلسي : عن الشيخ سليمان بن نجاح الاندلسي : عن الشيخ عثمان بن  
 سعيد الداني : وتمام سنداً إلى سيدنا رسول الله : صلى الله عليه وآله وصحبه  
 ومن وآله : بل إلى رب العزة جل شأنه : وتقدست أسماؤه :

مولف کی سندیں (ردائے حصص)



## فہرست مضامین

17	فضائل قرآن میں جہل حدیث	4	تقریظ حضرت قاری نیاز احمد
20	ترتیل قرآنی کے معنی	5	تقریظ جناب قاری احمد ضیاء
20	ترتیل کے حکم کا زمانہ	6	تعارف مولف کتاب ہذا
20	تلاوت قرآن کے معنی	8	دستور العمل تدریس کتاب
21	قرأت قرآن کے معنی	9	خطبہ
21	تجوید قرآنی کی اہمیت	11	مقدمہ
21	قاری قرآن کے معنی	11	قرآن پاک کا نام اور وجہ تسمیہ
22	آداب تحصیل علم	12	افضلیت قرآن پاک
22	استاذ کے آداب و حقوق	12	تاریخ نزول قرآن پاک
23	تعارف علم تجوید	13	تدریجی نزول قرآن پاک
24	علم تجوید کے حضرات ائمہ	13	کیفیت نزول قرآن پاک
24	سن تدوین علم تجوید	13	عہد نبوی میں کتابت قرآن
24	علم تجوید کی سب سے پہلی کتاب	14	ترتیب آیات و سورت قرآن پاک
25	علم تجوید کی اردو کتابیں	14	عہد صدیقی و عثمانی میں جمع قرآن
26	مولف کی کتب تجوید	15	اعراب و نقط قرآن پاک
27	کتاب فیوض مکیدہ	15	عہد رسالت میں تعلیم قرآن پاک
28	اصطلاحات علم تجوید	15	تعلیم قرآن کا پہلا مرکز
30	علم تجوید کے مبادی کا بیان	16	مشہور قراء صحابہ
31	ثبوت تجوید میں دلائل اربعہ	16	حضرات قراء تابعین

57	تمايز بين الحروف کا بيان
58	تمايز کی چوتھی صورت کا بيان
59	حروف متشابہ الصوت کا بيان
60	خلاصہ نمبر ۲
61	تنبیہات حروف کا بيان
62	خوش خبری
63	صفات عارضہ کا تمہیدی بيان
64	صفت تخم وغیرہ کا بيان
66	صفت مد بیان
67	اقسام مد کا تفصیلی بيان
70	حروف متطعات کا بيان
71	خلاصہ نمبر ۳
72	صفت اظہار کا بيان
73	صفت ادغام کا بيان
74	ادغام کے قواعد کا بيان
75	صفت اخفاء کا بيان
76	صفت انقلاب کا بيان
77	غمۃ کا بيان
78	صفت صلہ کا بيان
79	صفت سکتہ کا بيان
80	صفت تسہیل وغیرہ کا بيان
81	صفت اشام وروم کا بيان
81	صفت امالہ کا بيان
82	صفت حرکت کا بيان

32	لحن یعنی غلطی کا بيان
33	استعاذہ و بسملہ کا بيان
34	تفریحی بيان
35	حروف بجا کا بيان
36	بلحاظ ادوار حروف کا بيان
37	مخارج کا تمہیدی بيان
38	آواز کا بيان
39	زبان کے اجزاء کا بيان
40	دانتوں کی اقسام کا بيان
41	دانتوں وغیرہ کے نقشے
42	مخارج کا تفصیلی بيان
43	مخارج کا وضاحتی بيان
45	حروف کے القاب کا بيان
46	حروف فرعی کا بيان
47	خلاصہ نمبر ۴
48	صفات کا تمہیدی بيان
49	صفات متضادہ کا بيان
51	صفات منفردہ کا بيان
52	صفات کا وضاحتی بيان
53	صفات ضبط کرنے کا بيان
54	نقشہ صفات الازمہ
	قوت وضعف کے اعتبار سے
55	صفات الازمہ کا بيان
56	نقشہ صفات قویہ وضعیفہ



111	قراءة کے مراتب کا بیان
112	مسائل جزئیہ کا بیان
115	اختلاف شیخین کا بیان
116	تکبیر کا بیان
118	لجج عربی کا بیان
120	قراءة کے محامن و معانج
121	اذان کی تصحیح کا بیان
123	علوم اربعہ قرآنیہ کا بیان
124	خط اور رسم الخط کا فرق
125	رسم غیر قیاسی کا بیان
127	علم قراءات کا بیان
131	نوائد متفرقة کا بیان
134	اجزاء مسائل تجویہ
139	خاتمہ
160	دعاء و شکر
161	ضمیمہ
161	باء ضمیر کا بیان
162	ہمزہ کا بیان
163	اجتماع ہمزتین کا بیان
165	محل وقف کا بیان
167	مؤلف کی سندیں (بروایت حفص)

☆☆☆

83	صفت سکون کا بیان
83	صورت نقل کا بیان
84	اجتماع ساکنین کا بیان
85	نون قطنی کا بیان
86	ہمزہ کا مختصر بیان
87	وقف والی صفات کا بیان
88	وقفی وجود کا بیان
89	خلاصہ نمبر ۴
90	نقشہ صفات عارضہ
91	ضربی وجود کا بیان
94	نقشہ اثر تالیس وجود
96	خوش خبری
97	نقشہ علم تجویہ
98	وقف کا تمہیدی بیان
99	وقف اصطلاحی کا بیان
100	محل وقف کا بیان
102	کیفیت وقف کا بیان
103	سکوت کا بیان
103	قطع کا بیان
104	ابتداء کا بیان
106	اعادہ کا بیان
107	وصل کا بیان
108	نقشہ ہمزہ وصلیہ
110	خلاصہ نمبر ۵

## تصحیح نامہ ”تجوید المبتدی“


صفحہ	صفحہ	تصحیح
28	4	تمام خدمات میں
13	6	دعویٰ تو آج بھی نہیں
4	9	أَنْ يُقْرَأَ الْقُرْآنُ
10	9	آئینہ دار اور حصول مقصد
24	9	روایت حفص کے
24	14	۱۳۱۰ ہجری میں دمشق
23	26	ابتدائی قواعد میں
15	31	يُجَوِّدُ الْقُرْآنَ
4	43	و مفید باتیں
7	53	اور صفات کے ناموں
16	53	صفت الطباق
22	54	استفال/الافتتاح/اذلاق
25	54	اذلاق/انحراف/۶
26	54	اذلاق/غنة/۶
27	54	اذلاق/غنة/۶
7	57	وہ پانچ شقوں میں گیارہ حروف ہیں
11	57	من جو اپنی چھٹوں صفات لازمہ میں
12	57	(۵) وی: جو اپنی چھٹوں صفات لازمہ میں متفق ہیں

صفحہ	صفحہ	تصحیح
12	59	صغیر یا آفشی
14	61	مشابہ نہ ہو جائے
18	61	ع: حاء و الی بات
13	70	ہیں جو نقص
16	73	هَمَّتْ طَّانِفَتَيْنِ
		نوٹ: قرآن پاک میں چھ حروف ز'س'ش'ص'ض'ظ'مدغم
		نہیں۔ ق'مدغم'فہ نہیں اور چھ حروف 'ا'ح'خ'غ'ء'انہ
13	74	مدغم ہیں نہ مدغم فیہ۔
7	75	اگر حرف مخفی کی
22	75	اخفاء کرنا کہ نون مخفی
5	77	اپنے بچے کے
19	90	= / / ظ / ل =
20	90	= / / ع / ادغام / =
10	92	عملی لحاظ سے
6	93	کشش کی طرح
14	95	تین الفی مد۔ تین الفی مد
25	101	(۱۰) وقف مجوز اور وقف مخصص ہیں کیا فرق ہے؟
24	102	دس کلمات ہیں (تیرہ جگہ)
7	105	ایسی جگہ سے کی جائے

صفحہ	صفحہ	تصحیح
3	109	عَقِيمِ الْمَلِكُ
16	117	فَحَدَّثَ اللَّهُ أَكْبَرُ
12	130	اور متعدد بار پڑھا
11	161	واحد نہ کر غائب
14	161	جیسے یہ
13	164	اور دوسرا ساکن قطعی
8	167	الہ آبادی
19	167	البغدادی
22	167	والہ
	168	محمد جزری



www.KitaboSunnat.com



قرآءت اکیڈمی (رجسٹرڈ) کی اپنے قارئین سے

# گزارش

الحمد للہ علم تجوید و قرآءت کے فروغ کے لیے قرآءت اکیڈمی (رجسٹرڈ) کوشاں ہے ہمارا مقصد معیاری و دیدہ زیب اور اعلیٰ طباعت کی حامل کتب شائقین تک پہنچانا ہے۔ اگر آپ کے شہر یا علاقے میں آپ کو ہماری کتابیں باسانی دستیاب نہیں ہو پارہی ہیں تو براہ راست بلا تکلف ہم سے بذریعہ خط یا فون رابطہ کریں۔

ہم آپ کو انشاء اللہ فوری طور پر کتب فراہم کریں گے۔

نوٹ: فہرست کتب صرف چار روپے کے ڈاک ٹکٹ بھیج کر منگوائیں۔

قرآءت اکیڈمی<sup>®</sup>

28- الفضل مارکیٹ 17- اُردو بازار لاہور

Ph.: 042 - 7122423

0300 - 4785910



الحمد لله

علم تجوید و قرآت کے فروغ کے لیے کوشاں

قرآنت الکیڈمی

ہماری پہچان

معیاری

دیدہ زیب

مستند اور

اعلیٰ طباعت کی حامل کتب

28- الفضل مارکیٹ 17- اُردو بازار- لاہور

فون: 7122423