

# کشتہ گوندنی



علم سنیاں و کشتہ سازی گروپ



حکیم عبدالکریم آزاد سنیاں



# علم سنیاں و کشتہ سازی گروپ

چیف ایڈمن حکیم عبدالکریم آزاد سنیاں



علم سنڀياس و کشتہ سازي گروپ



حکيم عبد الکریم آزاد سنڀياسی





ڈاکٹر سید رضوان شاہ گیلانی

ڈاکٹر سید ایم۔ این۔ اے کاظمی

حکیم سید اعجاز حسین

چیف ایڈمن حکیم عبدالکریم آزاد سنیاسی

حکیم خضر عباس

صلاح الدین منصورى انڈیا

حکیم عبدالمتین

ڈاکٹر حکیم عبدالسلام فرام جوہر آباد

حکیم قیوم خان

ڈاکٹر حکیم محمد شاہد ریاض جوہر آبادی



## کشتہ گودنتی

1 چھٹانک گودنتی کو کنوار گندل میں رکھ کر کپڑے سے لپیٹ دیں اور ڈیڑھ گھنٹہ اپلوں کی آگ دیں۔ سفید رنگ کا کشتہ برآمد ہوگا۔ کھرل کر لیں۔ ہر طرح کے بخار، نزلہ زکام، کیرہ بلغم وغیرہ کیلئے اکسیر ہے۔ مقدار خوراک چوتھائی چمچ دن میں 2 سے 3 مرتبہ۔

## کشتہ گودنتی

دس تولا گودنتی باریک کھرل کریں۔ دس تولا آب لیموں تھوڑا تھوڑا ڈال کر کھرل کرتے جائیں۔ پھر کچھ ٹکیاں بنا کر خشک کر لیں۔ نکلے ہوئے لیموں کے چھلکے کا انخدا بنا کر اس میں رکھ کر بارہ کلو اپلوں کی آگ دیں۔ پس کر نگاہ رکھیں۔

## خوراک

ایک رتی

## فوائد

موسمی بخار و نوبتی بخار کے لیے لاجواب ہے۔

آمریت

## کشتہ گودنتی

گودنتی 500 گرام کو ایک کلو برگ مدار میں 20 کلو کی آگ دے پر نکال کر ایک کلو برگ مدار کے نغدے میں 20 کلو کی آگ دے اکسیری گودنتی تیار ہے مقدار

خوراک

ایک رتی سے دورتی صبح شام نیم گرم دودھ کے ساتھ

جسمانی درد اور موسمی بخاروں کے لئے

عامل حکیم عاصم راناسانگھڑ سندھ

## کشتہ گودنتی اکسیری

گودنتی ایک پاؤ۔

اجوائن دیسی ایک پاؤ۔

گلو خشک ایک پاؤ۔

نوشادر ٹھیکری ایک پاؤ۔

شب میمانی سفید خام ایک پاؤ۔

گودنتی کے علاوہ باقی سب ادویہ کو کوٹ کر سفوف بنا کر مکس کریں اور لعاب گھیکوار کی مدد سے نغده بنا کر کوزہ گلی روغنی میں آدھا نغده رکھیں اوپر گودنتی رکھیں اوپر باقی نغده رکھ کر ڈھکن بند کر کے مضبوط گل حکمت کر کے خشک کر کے چھ کلو کونلہ کے درمیان رکھ کر محفوظ الہو مقام پہ آنچ دیں۔

### مقدار خوراک

ایک رتی سے دورتی تک گلو اور اجوائن دیسی کے خیساندے کے ساتھ صبح ناشتے سے ایک گھنٹہ پہلے اسطرح عصر کے وقت۔ پندرہ دن سے زیادہ استعمال نہ کریں کیونکہ اس کی پھر ضرورت باقی نہیں رہتی اور اگر بغیر ضرورت روٹی کھایا جائے وہ بھی وبال

جان بن جاتی ہے۔ بنائیں استعمال کروائیں اور مجھ ناچیز و کم علم کو دعاؤں میں یاد رکھیں۔

فوائد

ٹائیفائیڈ اور ملیریا کے جراثیم کو دس پندرہ دن میں نیست و نابود کر دیتی ہے عام بخاروں تھکن اور جسمانی دردوں کو دو تین خوراکوں سے ختم کر دیتی ہے۔ جو عرصہ دراز سے معمول مطب ہے

نوٹ

دوران استعمال یہ کشتہ روٹی اور تمام ٹھوس چیزوں کا استعمال ممنوع ہے گنے کا جوس۔ گاجر کا جوس۔ کچی لسی۔ دودھ۔ وغیرہ بہ موافقت مزاج استعمال کرنا چاہیے۔

حکیم جمیل احمد پیر سبانی۔

کشتہ گو دنتی

گوڈنتی آدھا کلو لیکر رات کو کو تلوں کے درمیان رکھیں صبح پیسک ہو چکا ہو گا کھرل کر کے برگ دھریک کا ایک پاؤ پانی جذب کرائیں جب تک بننے کی قابل ہو جائے تو ٹکیاں بنا کر برگ بکائن دو کلو مثل چٹنی بنا کر اس کا نغده بنائیں اور اس کے درمیان گوڈنتی کی ٹکیاں رکھیں اور گلکھت کر کے تیس کلو کی آگ دیں۔ پھر نکال کر آدھا کلو آب دھاسہ جذب کروا کر ٹکیاں بنائیں اور دو کلو دھاسہ کوٹ کر ایک کلو نیچے رکھ کر اوپر ٹکیاں مذکورہ رکھ کر باقی ایک کلو دھاسہ رکھ کر دبا دیں اور گلکھت کر کے تیس کلو کی آگ دیں۔ اسطرح آدھا کلو برگ و کچی کو نیل گلو کے مقطر پانی کی مدد سے ٹکیاں بنائیں اور برگ گلو و سبز شاخ گلو دو کلو کا نغده بنا کر گلکھت کر کے تیس سے پینتیس کلو کی محفوظ الہو مقام پہ آگ دیں۔ پھر ٹھنڈا ہونے پر نکال کر کھرل کھریں اور شیشی میں محفوظ رکھیں۔

### مقدار خوراک

250 ملی گرام سے 500 ملی گرام تک ہمراہ مناسب بد ر قات۔

فوائد



ہر قسم بخار کو منٹوں میں اتار دیتا۔ تپ محرقہ کے لیے صرف دس دن کھلائیں اور پھر ٹسٹ کروائیں اور خدا کا شکر ادا کریں اور مجھ ناچیز کو نیک دعاؤں میں یاد رکھیں۔ بے حد مصفی خون بھی ہے۔ میں اکثر صافی شربت کو بطور بدرقہ استعمال کرواتا ہوں

گرمی دانے۔ خارش پھوڑے پھنسیاں ختم کر دیتی ہے۔ چھوٹے بچوں کو شربت عناب کے ساتھ ادھی رتی سے ایک رتی تک استعمال کروائیں۔

حکیم جمیل احمد پیر سباقی۔

کشتہ گودنتی

گودنتی اتولہ

لسی چاٹی کی کھٹی 4 لیٹر

میں سالم ڈلی گودنتی کی ڈالکر آگ پر پکائیں

لسی پک کر گاڑھی ہونے پر آگ بند کر دیں اور گودنتی کی سالم ڈلی نکال کر کاٹن کے کڑے سے صاف کر لیں۔

پختہ کھرل میں 2 گھنٹے مثل غبار کر لیں۔

خوراک

ارتی مکھن میں رکھ کر صبح اور رات سونے سے پہلے ہمراہ نیم گرم دودھ کھلائیں۔

فوائد

بخار ٹائیفائیڈ میں اکسیر ہے۔ اللہ شفاء دینے والا ہے۔

سید ممتاز حسین گیلانی رحمت اللہ علیہ کا مجرب ہے۔

کشتہ گودنتی برائے امساک احتلام جریان بخار میں

اکسیر اعظم ہے

گودنتی 1 پاؤ. برگ بھنگ 1 کلو کو نغده کرے درمیان گودنتی دیکر 20 سیر اوپلوں کی آگ دیں. جو بھی نکلے نغده سمت کھرل میں ڈالکر باریک کریں اور آب بھنگ آدھا کلو سے کھرل کر کے ٹکیہ بنا کر خشک کریں نغده بھنگ آدھا کلو میں دیکر 20 سیر کی آگ دیں. سرد ہونے پر ٹکیہ نکل لیں. اس ٹکیہ کو ایک پاؤ آب بھنگ سے کھرل

کر کے ٹکیہ بنا کر خشک ہونے پر 1 من کی آگ دیں دو اتیار ہے..... کھل کر کے  
محفوظ رکھیں

مقدار خوراک

1 رتی سے 3 رتی تک ہمراہ دودھ مکھن وغیرہ مسلسل 21 روز دیں

حکیم جی المعروف پنجابی حکیم

کشتہ گودنتی ورقیہ

گودنتی کو کوٹ کر باریک کر کے  
شیر مدار ڈالیں کے تر ہو جائے

اگر اتنا شیر مدار میسر نا ہو تو مدار کے پھول یا جڑیا پتے لے کر نغده بنائیں اور گودنتی

رکھ کر آگ دیں شیر مدار والا بہتر ہے

شیر مدار سے تر کر کے کچی میں پانچ کلو آگ دیں

اگر نغده میں دینی ہے تو دس کلو آگ دیں

اب گودنتی باریک پیس کر برتن میں ڈالیں درمیان ورقہ دو تولہ رکھیں اور برتن کو  
گیس والے چولہے پر رکھیں اور درمیانی آگ جلائیں

تین سے چار گھنٹے بعد نکالیں

ورقیہ نیم قائم چرخ شدہ مالٹا رنگ نکلے گی پیس کر ورقہ کے برابر وہی گودنتی کشتہ ملا کر  
خوب کھل کریں

ایک رتی روزانہ دودھ سے

کیسا ہی بخار ہو پہلی خوراک ہی اثر کرتی ہے

نوٹ

ایک دوست کے کہنے پر شنگرف لیموں کے ایک گلاس پانی میں ڈول جنتر کر کے پکایا

اور پیس کر برابر وزن اس نسخہ میں شامل کیا اور رزلٹ سو فیصد ہو گیا

وزن شنگرف دو تولہ ورقہ گودنتی والی دو تولہ اور کشتہ گودنتی شیر مدار والی دو تولہ



پیس کر ملا لے

چھوٹے بڑے کو بلا خوف دیں

بنا نبض و مزاج دیں

انشا اللہ کام کرے گا

حکیم ضیاء احمد خان

گودنتی مرکب

50 گرام گودنتی لیکر اس کو توے پر رکھیں اس میں پر ایک ایک چمچ آب لیموں  
مقطر ڈالیں جب گودنتی سوختہ یعنی آسانی سے پسنے کے قابل ہو جائے تو بس کریں

اب اس گودنتی میں سے



25 گرام گودنتی

10 گرام سم الفار سفید

دونوں کو الگ الگ کھل کر کے پھر مکس کریں

ایک ایک قطرہ آب لیموں مقطر سے کھل کریں اس طرح

150 ایم ایل آب لیموں جذب کریں اب اس کی چھوٹی چھوٹی ٹکلیہ بنا کر خشک کریں

بعد خشک ہونے پر توے پر رکھیں اس کے اوپر چینی مٹی کا پیالہ دیں

پیالہ کی سائڈوں کو آٹے سے بند کریں جب آٹا نیم خشک ہو جائے تو آگ پر رکھیں

آگ بالکل ہلکی ہو پیالہ کے اوپر گیلا کپڑا رکھیں جب کپڑا خشک ہو تو دوبارہ گیلا کپڑا

رکھیں اس طرح ایک گھنٹہ تک عمل کرتے رہیں بعد مکمل ہونے پر سرد کر کے

احتیاط کے ساتھ پیالہ کو کھولیں اوپر جوہر ہو گا کھرچ کر نیچے والی دوا میں مکس کر کے

دوبارہ آب لیموں مقطر سے کھل کر کے ٹکلیہ بنا کر خشک کر کے اسی طرح دوبارہ

جوہر حاصل کریں اس طرح سات بار جدید عمل کریں

7 عمل مکمل ہونے پر تمام مواد کو کھل کر کے رکھیں

اس تیار جوہر میں سے



3 گرام جوھر

3 گرام فلفل سیاہ

3 گرام لوبان کوڑیہ

3 گرام عققرحہ


3 گرام لونگ

3 گرام شمع

سب کا الگ الگ باریک سفوف بنا کر شہد کی مدد سے

سیاہ مریچ برابر گولیاں بنا لیجیے

ایک سے دو گولی بعد از غذا دودھ سے استعمال کریں



فوائد

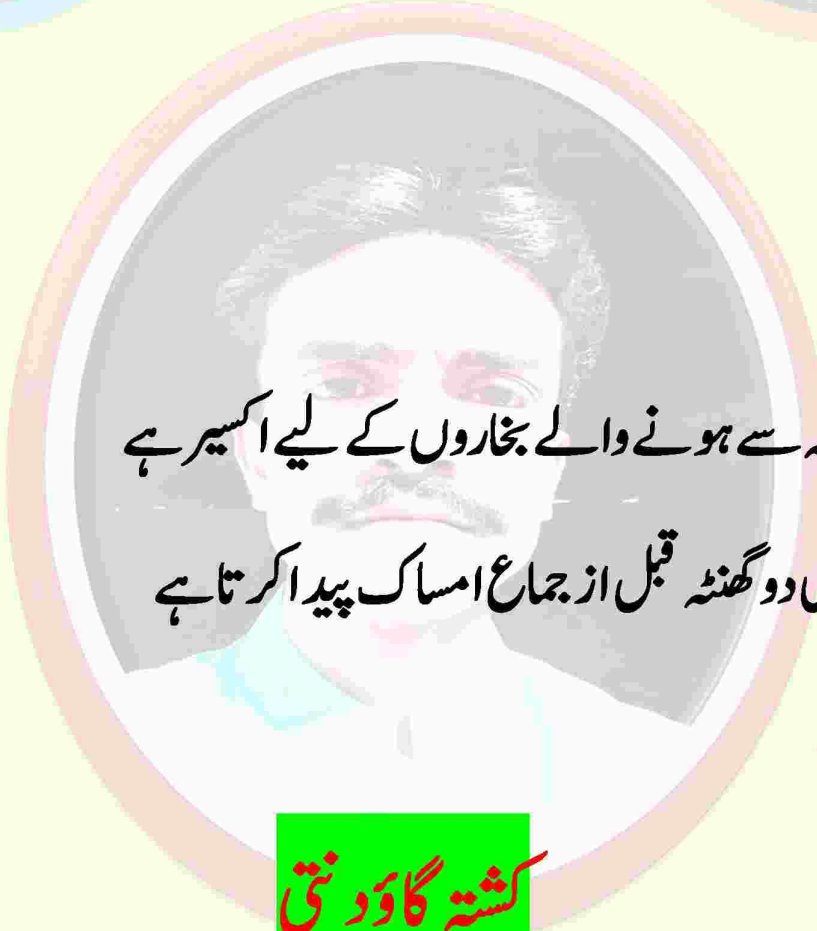
قوت باہ



دمہ

بلغم

کھانسی



نزلہ

زکام

نزلہ زکام کی وجہ سے ہونے والے بخاروں کے لیے اکسیر ہے  
ایک سے دو گولی دو گھنٹہ قبل از جماع امساک پیدا کرتا ہے

عبدالکریم آزاد

کشتہ گاؤدنتی



گاؤدنتی عمدہ = 500 گرام

پھٹکڑی سفید = 500 گرام



دونوں کو الگ الگ کوٹ کر یکجا کر کے ایک کوزہ میں ڈال کر منہ بند کر کے گلچمت کی ضرورت نہیں 5 کلو اوپلوں کی آگ دیں کشتہ سفید تیار ہوگا

خوراک

4 رتی تا 1 ماشہ جسم درد و بخار کے لیے چائے کیساتھ

ٹائیفائیڈ، تپ دق، ٹی بی کے لیے گلو، اجوائن گرمی بادام، کالی مرچ، ریوند خطائی کے قہوے یا خسیاندے سے

جریان، سیلان، کے لیے مکھن یا بلائی کے ساتھ پچیش کے لیے موچر س 5 گرام دہی میں ڈال کر کھلائیں

بو اسیر خونی، نکسیر، یا کثرت حیض کے لیے، کچی لسی یا ثربت انجبار سے دیں نزلہ

زکام کے لیے لونگ کے قہوے سے دیں

فوائد

بخار ہر قسم تپدق، ملیریا، ٹی بی، نزلہ، زکام، جریان، سیلان الرحم، جسم درد، تھکاوٹ،  
ٹانگوں کا درد، نکسیر، کثرت طمٹ، خونی بوا سیر، وغیرہ میں میرا معمول مطب ہے

سید اعجاز حسین گیلانی

## کشتہ گاؤدنتی

برگ مہندی-----برگ نیم-----برگ بکائن-----ہر ایک 5 تولہ  
کو کوٹ کر نگدہ بنا کر درمیان میں دو تولے گاؤدنتی رکھ کر دو کلو اپلوں کی آگ  
دیں۔ کشتہ ہوگی

خوراک

ایک رتی خونی بوا سیر اور سوزاک کیلئے از حد مفید ہے۔ خون کے جوش کو کم کرنے  
میں مؤثر ہے خون روکنے کے لیے تریاق ہے۔ خون خواہ کسی جگہ سے بھی نکل  
رہا ہو اگر طباشیر-----سبوس اسبغول۔-----بیخ انجبار۔-----کے ہمراہ

کھا کر اگر شربت انا اور شربت نیلو فر پئیں تو اس قدر فائی دہ ہوتا ہے کہ اسے تریاق  
نرف الدم کہنا بجا ہو گا مکھن کے ہمراہ استعمال کریں

حکیم محمد شمعون

## کشتہ گاؤدنتی

ہواشانی

گاؤدنتی = 1 پاؤ

مغز کر نجوہ آدھا کلو

مغز کر نجوہ کوٹ کر نیم کے جو شانده سے نگدہ بنا کر نگدہ کے اندر گاؤدنتی کے چھوٹے  
چھوٹے ٹکڑے کر کے رکھ کر کچی کامنہ بند کر کے 20 کلو کی آگ دیں سفید کشتہ ہو گا

خوراک

4 رتی تا 1 ماشہ ہمراہ مناسب بدرقہ

فوائد

بخار، بواسیر، شوگر کے لیے از حد مفید ہے

سید اعجاز حسین گیلانی

کشتہ گاؤدنتی

ہوالشانی

گاؤدنتی = 1 پاؤ

کچلہ 1 پاؤ لے کر گائے کے دودھ میں بھگو دیں روزانہ دودھ بدل دیا کریں جب کچلے نرم ہو جائیں تو چھیل کر کوٹ لیں اس میں گودا کنوار کندل ملا کر گولہ سا بنا لیں اس گولے میں گاؤدنتی کے ٹکڑے رکھ کر کچی کا منہ بند کر کے 20، 25، سیر اوپلوں کی

آگ دیں کشتہ ہو گا

خوراک

3، رتی ہمرا دودھ کھانے کے بعد

فوائد

جوڑوں کا درد، اعصابی درد، کمر درد اور قوت باہ کے لیے مفید ہے

سید اعجاز حسین گیلانی

کشتہ گاودنتی

کشتہ ہڑتال گاودنتی پانچ تولے گاودنتی لیں اور دس تولے مین پھل لیں مین پھل کو دس تولے شیر مدار سے کھری کر کے نغہ بنائیں اور اس کے درمیان پانچ تولے گاودنتی رکھ کر گلحمت کر کے خشک ہونے پر چار کلو اپلون کی آگ دیں ٹھنڈا ہونے پر نکال لیں سفید پھلہ ہو جاتا ہے

خوراک

مقدار چار چاول سے ایک رتی شہد میں ملا کر چٹائیں

فوائد

بلغمی کھانسی نزلہ زکام بلغمی دمہ بخار اور ریجائی دردوں اور ٹھنڈ لگنے میں مفید ہے

## کشتہ گاؤدنتی

ملک غلام محمد شاہ کراچہ شریف

گاؤدنتی سوختہ ایک پاؤ

نیم کے پانی میں کھل کر کے

ایک کلونیم کے نغدے میں رکھ کر کچی میں گلکھت کر کے

20 کلو اوپلوں کی آگ دیں

سفید کشتہ برآمد ہوگا

فوائد

ملیریا بخار، اور گلے سڑے پھوڑے پھنسیاں اور زخموں کی بہترین دوا ہے

مقدار خوراک

ایک رتی خوراک ہمراہ پانی

گلے سڑے زخموں پر سفوف چھڑک دیں چند دنوں میں زخم بالکل ٹھیک ہو جاتے ہیں

حکیم قاری محمد عمر

کشتہ گودنتی

گودنتی آدھا کلو

گودہ گھیکوار دیرٹھ کلو

ترکیب تیاری

ایک مٹی کی ہانڈی میں نیچے گودہ گھیکوار آدھا ڈال کر گودنتی رکھ کر اوپر سے پھر باقی گودہ گھیکوار سے بھر دے بعد بند گلکھت کر کے 20 کلو کی آگ دیں سفید براق کشتہ برآمد ہو گا پس کر رکھ لیں۔

خوراک

1500 ایم جی صبح شام

فوائد

تمام بخاروں، معدہ کی گرمی، پیشاب کی جلن، جریان، سیلان الرحم، صفاوی امراض، ضعف باہ، کیلئے لاجواب چیز ہے۔

نوٹ

اسی طرح برگ بول، برگ نیم، گلوے کے نغده میں بھی زبردست تیار ہوتا ہے

حکیم محمد رضوان اللہ رفاعی انڈیا

کشتہ ہڑتال گودنتی

گودنتی ایک پاؤ

پپیل کی چھال ایک کلو

ترکیب تیاری



گودنتی کو پپیل کی چھال کے نغده میں رکھ کر بند گلکھت کر کے سات دفعہ آگ دیں  
شاندار کشتہ برآمد ہو گا جو کہ تپ دق کیلئے تریاق ہو گا۔

خوراک

ایک رتی سے چار رتی تک مرض کے مطابق ہمراہ مناسب بدرقہ۔

فوائد

بخار ہر قسم، ملیریا، انفلوئنزا، سردرد، نزلہ زکام، کھانسی، وغیرہ کیلئے زبردست ہے۔

حکیم محمد رضوان اللہ رفاعی انڈیا

کشتہ گودنتی

گودنتی ایک پاؤ

پیاز ایک پاؤ

ترکیب تیاری



گودنتی کو پیاز کے نغده میں رکھ کر بند گلکھمت کر کے 15 کلو کی آگ دیں کشتہ بر آمد ہو گا پس کر رکھ لیں۔

خوراک

ایک چاول

فوائد

صفاوی بخار کیلئے ہمراہ شربت بنفشہ

بلغمی بخار کیلئے منقہ میں رکھ کر

دموی بخار میں ہمراہ شربت عناب

سوداوی بخار میں شربت گاؤزبان سے

تپ پر سوت میں ہمراہ خمیرہ گاؤزبان سے دیں۔

حکیم محمد رضوان اللہ رفاعی انڈیا

## کشتہ گودنتی برائے امساک احتلام جریان بخار میں

اکسیر اعظم ہے

گودنتی 1 پاؤ. برگ بھنگ 1 کلو کو نغده کرے در میان گودنتی دیکر 20 سیر اوپلوں کی آگ دیں. جو بھی نکلے نغده سمت کھرل میں ڈالکر باریک کریں اور آب بھنگ آدھا کلو سے کھرل کر کے ٹکیہ بنا کر خشک کریں نغده بھنگ آدھا کلو میں دیکر 20 سیر کی آگ دیں. سرد ہونے پر ٹکیہ نکل لیں. اس ٹکیہ کو ایک پاؤ آب بھنگ سے کھرل کر کے ٹکیہ بنا کر خشک ہونے پر 1 من کی آگ دیں دو اتیار ہے کھرل کر کے محفوظ رکھیں

خوراک

1 رتی سے 3 رتی تک ہمراہ دودھ مکھن وغیرہ مسلسل 21 روز دیں

عبدالحمید احسن فاضل طب والجراحت

## کشتہ گودنتی در شیر مدار

برائے بلغم بخار نزلہ زکام کیر او غیرہ

گودنتی 100 گرام. شیر مدار 250 گرام کھرل و قرص بنا کر گلکھت کر کے خشک

ہونے پر 12 سیر کی آگ دیں. کشتہ ہوگا.

4 رتی ہمراہ بدرقہ مناسب

عبدالحمید احسن فاضل طب و الجراحت

## تھیلی سیمیاء

تھیلی سیمیاء کے بچوں کے لیے تحفہ خاص، خلوص نیت سے دے رہا ہوں اگر خود نہ :  
بنا سکیں تو کسی مقامی نیک نیت اور محنتی ایماندار حکیم سے تیار کروالیں. تھیلی سیمیاء کا

بہترین علاج ہے.

تلی کی سو جن ختم کرتا ہے.

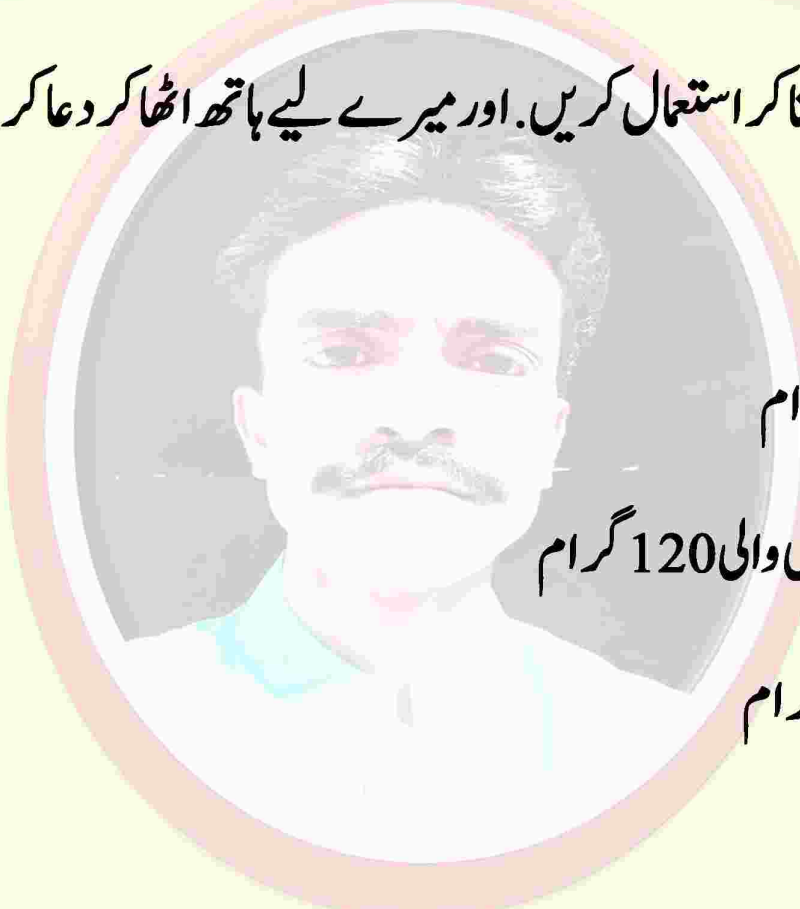


کمزوری جگر دور کرتا ہے

خون کی کمی دور کرتا ہے.

خون کے سفید زرات کی کمی دور کرتا ہے. نیا خون پیدا کرتا ہے.

اعتماد کے ساتھ بنا کر استعمال کریں. اور میرے لیے ہاتھ اٹھا کر دعا کر دیا کریں.



نسخہ

انار دانہ 120 گرام

میوہ سنذر خانی لمبی والی 120 گرام

پتری فولاد 24 گرام

چینی 1 کلو

طریقہ تیاری

میوہ اور انار دانہ پانی 2 کلو میں ڈال کر خوب پکائیں جب گل جائے تو مل چھان کر فولاد

پتری اور چینی ڈال کر شربت بنائیں

بچوں کیلئے آدھا چمچ 3 ٹائم دیں۔ غذا میں دودھ۔ دلیہ۔ کچھڑی دیں

ساتھ

گودنتی 5 تولہ تربوز میں ڈال کر کپڑوٹی کر کے آگ 30 کلو دیں بعد نکال کر

1 رتی خوراک 2 ٹائم ہمراہ شربت بزوری یا چاولوں کی پیچھ کے ساتھ دیں

2 ہفتے تک دیں

2 ہفتہ بعد

سفیدی انڈہ دیسی پانی میں پھینٹ کر چھلکا اسبغول 1 چونگی ملا کر دیں 3 ٹائم اور

ساتھ صبح کشتہ گودنتی تربوز والا 1 رتی ہمراہ دہی کی لسی کے ساتھ۔ شام کو شربت

بزوری کے ساتھ 2 ہفتے دیں

2 ہفتہ بعد

چونان بجھ 120 گرام

پانی 500 گرام میں ڈال کر رکھ دیں 2 دن روزھلایں بعد مقطر لیکر

کلجی بکرا 120 گرام

قیمہ بنا کر چونے والے پانی میں ڈال کر بالکل ہلکی آگ پر پکائیں خشک ہو تو سوڈامنٹ  
(IPI گولیاں)

24 گرام باریک ڈال کر پاؤڈر بنا کر باریک کر کے 2 رتی خوراک پانی کے ساتھ دیں

ساتھ

نو شادر. قلمی شورہ. ریوند خطائی برابر وزن باریک کر کے 1 رتی پانی میں ہل کر کے 3  
ٹائم دیں.

یہ قسط 1 مے اس مرض کیلئے اور بھی نسخے ہیں وہ پھر کبھی سہی

حکیم جی المعروف پنجابی حکیم

کشتہ گاؤدنتی باضم

ایک پاؤ گودنتی کو تین تین تولے کے ٹکڑے بنا کر ایک کوزہ گلی روغنی میں آدھا کلو  
ادرک مثل مکھن مسحوق شدہ رکھ کر اوپر گاؤدنتی کے ٹکڑے رکھیں اوپر اوپر آدھا  
کلو ادرک مسحوق شدہ ادرک رکھ کر گلکھت کر کے خشک کر کے بیس کلو کی محفوظ  
الہوا آگ دیں۔ ٹھنڈا ہونے پہ نکال کر ایک کلو پودینہ سبز کے نغدے میں بیس کلو کی  
آگ دیں پھر ایک آگ اور دیں ایک کلو سبز پودینے کی نغدے میں کل تین آگ  
میں لاجواب ہاضم کشتہ تیار۔

### مقدار خوراک

ایک رتی سے چار رتی تک مناسب بد رقات سے دیں۔

### فوائد

یہ کشتہ معدے کی تمام عضلاتی امراض و علامات کے لیے فوری اثر اور اکسیر ہے۔  
معدے کی جلن۔ ایچ پائیلوری۔ بندش جوع۔ سوء ہضم۔ متلی قے۔ سفری قے۔ درد  
معدہ کٹھی ڈکار۔ بخر الفم۔ قلاع الفم بوجہ تبخیر معدہ۔ گیس ٹر بل اور گیس کی وجہ سے



لاحق سردرد کے لیے مجرب و معمولی مطب نسخہ ہے بنائیں اور مجھ ناچیز و کم علم کو دعاؤں میں یاد رکھیں۔

حکیم جمیل احمد پیر سباتی

## کشتہ گاؤدنتی

کشتہ گاؤدنتی بھینکر اڑوسہ برگ بانسہ کے تازہ پتے پھول آدہ کلو اچھی طرح کوٹ کر کجھی میں ڈال کر درمیان ایک پاؤ گاؤدنتی صاف ڈلیاں رکھ کر گل حکمت کر کے بیس کلو اُپلوں کی آگ دیں پھر گاؤدنتی نکال کر بریک کر لیں احتلام جریان جو ٹھیک ناں ہو

## مقدار خوراک

دور تی مکھن میں رکھ کر صبح نہار منہ کھائیں اور دودھ پی لیں صرف سات روز تک استعمال کریں سردی کالگ جانا پسلی کے درد میں شہد میں ملا کر نیم گرم دودھ سے کھائیں بخار میں صبح شام دودھ سے استعمال کریں ان شاء اللہ مکمل آرام ہو جائے گا

شاہد محمود کیانی

کشتہ ہڑتال گاؤدنتی

حوالہ شانی

شمر جوڑا مثل = 1 کلو

گاؤدنتی = 200 گرام

دھتورہ کے پھل کوٹ کر نگدہ بنا کر ایک ہنڈیا میں ڈال کر درمیان میں گاؤدنتی کے  
نکڑے رکھ کر گلحمت کر کے 30 سیر اوپلوں کی آگ دیں ہڑتال سفید براق کشتہ ملے  
گی پس کر رکھ لیں

خوراک

2 تا 3 رتی پانی سے دیں

فوائد

کو نین سے بڑھ کر مفیدھے

کنز افرادات کانسخهھے یہ

سید اعجاز حسین گیلانی

کشتہ گاؤدنتی

هو الشافی

کشتہ گاؤدنتی دوستوہر حکیم اپنے اپنے طریقے سے گاؤدنتی کشتہ کرتے ہیں میں یہاں  
داداجی حضور کی دو ترکیبیں دوستو کی نظر کرتا ہوں نمبر 1 گاؤدنتی ایک کلو کو آہنی  
کڑا ہی میں ڈال کر اس میں دو کلو آب نیم جرب کریں پھر ایک کلو آب گلو سبز جذب  
کریں چولہے کی آگ ہلکی رکھنی ہے اب گاؤدنتی کو درد ہرا کر کے اسکورو غنی کجے  
میں ڈال کر شیر مدار اتنا ڈالیں کہ گاؤدنتی کے اوپر آجائے گل حکمت کر کے تیس کلو  
اپلوں کی آگ دیں اپنے پلے توڑ کر لگائیں آہستہ جلیں گے ٹھنڈا ہونے پر نکال کے محفوظ  
کر لیں ہر قسم کے بخار میں دو چاول قد سیاہ میں بلغمی کھانسی میں ملٹھی کے قہوہ سے

پھوڑے پھنسی خرابی خون میں شربت حنظل یا شربت دھاسہ، نمبر 2 گاؤدنتی آدھ کلو  
لونگ ایک پاو کو کنار تازہ بمعہ پودادو کلو کو کنار کا آدھانگداروغنی کجے میں نیچے اوپر  
آدھے لونگ اوپر گاؤدنتی اوپر لونگ اوپر باقی نغدا گل حکمت کر کے بیس کلو بھیڑ  
بکری کی میگنی کی آگ ٹھنڈا ہونے پہ نکال لیں اب عقر قرحا کا پوڈر 50 گرام تخم  
ہر مل مدبر در شیر مدار 30 گرام گاؤدنتی مزکورہ 50 گرام خوراک 00 کیسپول

پرہیز

شمکین اور کھٹی چیزوں سے

حکیم راشد

ہڑتال گودنتی

غریبوں طلاء، یعنی سونا۔ بے شمار استعمال ہیں۔ اسکی سب سے عمدہ بات کہ جس چیز  
میں تیار کرو اسکا جوہر بن جاتی۔

خواتین میں لیکوریا ایسے ہی ہے جیسے مردوں میں جریان۔

گوڈنتی کہ عمدہ طویل و عریض ٹکرے جن کی سطح چمکدار ہو 250 گرام لیں۔ اسکو 1 کلو کنگھی بوٹی کے نغده میں بند کر کے اس پر گل حکمت کریں۔ ہانڈی نہیں نغده کو گل حکمت کرنا ہے۔

خشک ہونے پر 12 سیر اپلوں کی ہو ابند آگ دیں۔ سرد ہونے پر نکال لیں اور پوڈر کر لیں۔ 1 دم سفید براق کشتہ ہو گا۔

اگر کنگھی بوٹی نہ ملے تو کیکر کی کچی پھلیاں جن میں ابھی بیج نہ پڑا ہو۔

### مقدار خوراک

لیکوریا کے لیے 1 تاچار رتی خمیرہ گاوزبان میں۔ ساتھ میں مصبر 2 تولہ 1 چھٹانک اجوائن کھرل کر کے پانی کے ذریعہ برابر دانہ مٹر گولیاں بنالیں اور رات کو سوتے وقت 1 گولی پانی کے ساتھ۔ اس سے قبض نہیں ہوگی۔



کنگھی بوٹی میں سیماب ہوتا ہے جو کہ یہ اپنے اندر کر لیتی ہے۔ مزید اپنے تجربہ کے ساتھ اور بھی مسائل جیسے جریان احتلام سرعت انزال رقت منی، پائوریاد وغیرہ میں استعمال کر سکتے۔ چوٹ کی صورت میں چوٹ پر اسکو چھڑک کر کپڑا باندھ لیں۔

پائوریاد کے لیے 1 تولہ کشتہ 2 ماشہ توتیا بریاں میں ملا کر منجن بنا لیں۔

نیز ہر قسم کی کھانسی نزلہ بخار میں مجرب ہے

حکیم جی المعروف پنجابی حکیم

کشتہ گودنتی

گودنتی 1/2 کلو

تازہ سبز گلو 1/2 کلو

اجوائن دیسی 1 پاؤ

برگ کرنجوہ 1/2 کلو



گودنتی کے علاوہ سب اجزاء کو علیحدہ علیحدہ دردڑا کر لیں

بوری کا ٹکڑا 2+2 کا لیں ان پر سب سے پہلے سبز گلو 1 پاؤ بچھادیں پھر 1/2 پاؤ

اجوائن بچھادیں اس کے بعد برگ کر نجوہ 1 پاؤ بچھادیں اب گودنتی رکھ کر باقی اجزاء

اسی ترتیب سے رکھ کر باندھ دیں اچھی گلحمت کر کے 30 کلو کی آگ دیں

ٹھنڈا ہونے پر نکال لیں اچھی طرح پیس لیں

کشتہ گودنتی تیار ہے

مقدار خوراک

1/2 ماشہ مناسب بدرقہ کے ساتھ استعمال کرائیں

ہمہ قسم کے بخاروں کا زبردست علاج ہے

حکیم محمد عتیق الرحمان کوٹ اسلام خانیوال

کشتہ گودنتی

250 گرام گودنتی

500 گرام پھول سونف کا نغدہ بنا کر درمیان میں گودنتی رکھ کر بند گل کر کے

20 کلو اپلوں کی آگ دیں سرد ہونے پر نکالیں کشتہ ہو گا اس کو پیش کر محفوظ رکھیں

استعمال خوراک

ایک رتی ہمراہ عرق سونف یا اجوائن سے دیں

ہمہ قسم بخاروں کے لیے مفید ہے

عبدالکریم آزاد

کشتہ گودنتی

250 گرام گلو خشک

250 گرام اجوائن دیسی

2 لیٹر سادہ پانی میں





دونوں کورات بھر بھگو دیں صبح اس پانی کو آگ پر پکائیں جب نصف پانی بچے اتار لیں  
اس پانی کو پین چھانکر دوبارہ آگ پر پکائیں جب نصف پانی بچے اتار لیں  
250 گرام گودنتی لیکر اس پانی سے کھل کر کے تکیہ بنا کر خشک کر کے بند گل

کریں

10 کلو ایلوں کی آگ دیں سرد ہونے پر نکالیں گودنتی کا کشتہ ہو گا اس کو پیس کر  
محفوظ رکھیں

استعمال خوراک

نصف سے ایک رتی ہمراہ عرق سونف یا گڑ کے شربت سے دیں  
ہمہ قسم بخاروں کے لیے اکسیر ہے

عبدالکریم آزاد

کشتہ گودنتی سم الفار مرکب

100 گرام نمک پھٹکنڈا لیکر اس کو ایک گلاس سادہ پانی میں حل کریں

## ترکیب تیاری

10 گرام سم الفار سفید

کسی اسٹیل کے برتن میں سم الفار رکھیں اس میں نمک والا پانی اتنا شامل کریں کہ سم

الفار ڈوب جائے اب اس کو ہلکی آگ پر پکائیں جب نمک والا پانی کم ہو تو جدید نمک

والا پانی شامل کریں اس طرح تمام نمک پھٹکنڈا والا پانی ختم کریں اس پانی میں کچھ ہی

دیر بعد سم الفار حل ہو جائے گا پھر ہلکی آگ پر تمام پانی خشک کریں جب تمام پانی

خشک ہو جائے تو اس خشک شدہ مواد کو رات بھر باہر ہوا میں رکھ دیں صبح اس میں

سے جو تیل نکلے اس کو محفوظ کریں اس میں سے

10 گرام تیل حاصل کر کے

اس ہوائی تیل میں سے

10 گرام گودنتی کو چند قطروں سے کھل کر کے گول ٹکیہ بنا کر مٹی کے توے پر

15 سے 20 منٹ آگ پر رکھیں اس کے اوپر کپ یا پیالہ دیں

15 سے 20 منٹ بعد نکالیں دوبارہ سم الفار کے تیل سے کھریں آگ پر رکھیں

اس طرح تمام تیل سم الفار جذب کرائیں

کشتہ مرکب تیار ہے اس کو پیس کر محفوظ رکھیں

### استعمال خوراک

دو چاول سے چار چاول ہمراہ مکھن دودھ گھی سے دیں

### فوائد

قوت باہ

دمہ

نزله زکام

بلغمی کھانسی

قوت باہ کے لیے مکھن سے دیں

دمہ زکام نزله کے لیے شہد سے دیں

نوٹ

باقی نمک پھٹکنڈا کو محفوظ رکھیں یہ نمک اب دمہ الرجی کھانسی بلغم نزلہ زکام کیرا کے لیے بھی مفید ہے

عبدالکریم آزاد

کشتہ ہڑتال گودنتی

اکسیر ملیریا

حسب ضرورت ہڑتال کی ڈلی کو شہد میں ڈبو کر نکال دیں اب سوتی کپڑے کی پٹیاں لیں جو ڈلی کو دو مرتبہ ڈھانپ سکیں۔

اب ان کپڑے کی پٹیوں کو شہد میں مل کر ڈلی کے اوپر لپیٹ دیں۔

اب ایک سیر کوئی لے سلگا کر ان کے بیچ یہ ہڑتال والا گلولہ رکھ دیں صبح کو آرام سے نکال کر صاف کر کے پس کر رکھ دیں۔

مقدار خوراک

تین رتی تاچار رتی کے اوپر امرت دھارا کے دو قطرے ڈال کر ہلکا تشویہ دیکر کالی چائے سے دیں تین خوراک کافی ہیں۔

## کشتہ گودنتی

ہڑتال ورقیہ عمدہ۔ 1 تولہ

1 کلو نمک لاہور دیسی آیوڈین سے پاک پسا ہوا

کڑھائی موٹی دھات کی۔

آدھا نمک کڑھائی میں ڈال کر ہڑتال کی سالم ڈلی نمک میں رکھیں اور باقی نمک ڈلی کے اوپر ڈال دیں اور چولہے کی تیز آگ دیں کاغذ کا ٹکڑا نمک پر رکھیں جب کاغذ کو آگ لگ جائے تو چولہا بند کر دیں۔

نمک ٹھنڈا سرد ہونے پر احتیاط سے نمک ہٹائیں یا قوتی رنگ کی ڈلی برآمد ہوگی نہایت احتیاط سے اسے حاصل کریں۔

پختہ نہ گھسنے والے کھرل م میں 4 گھنٹے صلاحیہ کریں۔ اور شیشے کی شیشی میں محفوظ رکھیں۔

21 دن ریت میں دفن کریں اور پھر استعمال کریں۔

### خوراک

ایک چال مکھن یا شیر پختہ سے حاصل کردہ ملائی میں لپیٹ کر نشتہ کے بعد کھلائیں۔  
ناشتہ دیسی گھی کی چوری اور گرم دودھ۔

### فوائد

سر د بلغمی امراض میں مفید ہے۔

بادی مزاج میں مفید ہے۔

قوت باہ کے لئے بہتر ہے

ضروری تاکید یہ ہے کہ قوت باہ کے لئے کشتہ جات استعمال کرنے سے پہلے اصلاح  
معدہ و جگر کریں۔ پھر انہیں کھانے سے سو فیصد نتیجہ برآمد ہوتا ہے۔

قوت باہ کے لئے کشتہ ناشتے کے بعد ہی استعمال کیا جائے اور کھٹی غذاء سے سخت پرہیز رکھیں اور غذاء مقوی کھائیں۔

حکیم سلطانی

### کشتہ گاؤدنتی

صفراوی و دموی و بلغمی بخار پر سوت میں چار رتی ہمراہ شربت نیلو فریا شربت عناب کے ساتھ دیں

گاؤدنتی بارہ گرام نغده پیاز بیس گرام کے درمیان رکھ کر پانچ کلو اوپلوں کی آگ دیں سفید کشتہ برآمد ہوگا

### کشتہ گاؤدنتی

جو خون حیض اور بواسیر خونی کو فوری روکتا ہے ایک کلو جڑ انجبار کو موٹا موٹا کوٹ کر چار کلو پانی میں رات کو بھگو دیں صبح پانی پکالیں جب پانی آدہ کلو رہ جائے چھان کر اس

پانی میں ایک پاؤ گاوڈنتی کھرل کریں ٹکیاں بنا خشک کر کے کبھی میں گل حکمت کر کے دس کلو اُپلوں کی آگ دیں پھر گاوڈنتی نکال کر بریک کوٹ چھان لیں

چار رتی خوراک شربت انجبار سے دیں صبح شام ایک دن میں ہی خون بند ہو جائے گا

مگر دو تین دن تک استعمال کریں

شاہد محمود کیانی

کشتہ گاوڈنتی

گودنتی ادھا کلو (ٹکڑے)

برگ نیم پاو

برگ مدار پاو

برگ اسکند پاو

گلوبرگ پاو







تمام برگ کانغده

در میان مین گودنتی گل حکمت دس سے باره کلوکی اگ

مقدار خوراک

ایک رتی سے چار رتی مناسب بدرقہ

احتلام. جریان. لیکوریا. بخار.

نزله زکام وغیره

حکیم قاضی محمد نعیم صادق عطاری

کشتہ گاودنتی العروف سفوف الدم

هو الشافی



گاودنتی عمدہ چمکدار

سنگ جراحی ہر ایک 50 گرام

دونوں کو کوٹ کر کھرل میں ڈال کر اچھی طرح کھرل کر کے یکجان کر لیں اب اس میں بھتل بوٹی سرخ یازر دودھ والی کاشیرہ دگنی مقدار میں کھرل کریں یہاں تک کہ تمام شیرہ خشک ہو جائے اب اس کی ٹکیہ بنا کر ایک کوزہ گلی میں گل حکمت کر کے

10 سیر اپلوں کو آگ دیں سرد ہونے پر پیس لیں پھر 2 دن برگ نیم کے پانی میں کھرل کر کے بدستور 10 سیر اپلوں کی آگ دیں ٹھنڈا ہونے پر نکال کر کھرل کر کے محفوظ کر لیں

خوراک

4 رتی تا 1 ماشہ ہمراہ مکھن یا شربت انجبار سے کھلائیں

فوائد

ہر قسم کے خون کو 3 دن میں بالکل بند کر دینے والی اکسیر ہے

بواسیر، خونی دست، خونی قے، حلق سے خون آنا، کثرت حیض یا دوران حمل یا جسم کے کسی حصہ سے خون آتا ہو بفضلہ فی الفور بند ہو جاتا ہے

سید اعجاز حسین گیلانی

## کشتہ گاؤدنتی مصفی خون

ہواشانی

ایک کلو شاہترہ تازہ لیکر کوٹ کر مثل مکھن نرم بنائیں اور ایک روغنی ہانڈی میں آدھا کلو بچھا کر اوپر ایک پاؤ گاؤدنتی کے ٹکڑے تین تین تولے کے رکھیں اسکے اوپر باقی شاہترہ رکھ کر گلکھت کر کے بیس کلو کی محفوظ الہوا آگ دیں اسی طرح دو آگ دیں یعنی دو کلو شاہترہ استعمال میں لائیں۔ تیسری آگ برگ نیم دو کلو کے نغدے میں تیس کلو کی ایک آگ دیں۔ ٹھنڈا ہونے پہ نکال کر صاف کر کے دو گھنٹے مسلسل کھریں اور محفوظ رکھیں۔

## ترکیب و مقدار خوراک

ایک رتی سے تین رتی تک ہمراہ شربت عناب یا درج ذیل مرکب کی صورت میں استعمال کروائیں۔



مرکب

عشبہ مسفوف تین تولہ.

سکلی مسفوف تین تولہ.

کالی زیری مسفوف تین تولہ.

پوست بندق تین تولہ.

گندھک آملہ سارچھ تولہ.

کشتہ گاؤدنتی مصفی خون دو تولہ.

اس مرکب سے پانچسولہ گرام کیپسول بھر کر صبح دوپہر شام ایک سے دو کیپسول  
مرض و مریض کی کنڈیشن کو مد نظر رکھ کر استعمال کروائیں.



فوائد

بے حد مصفی خون ہے. داغ دھبے کیل مہاسے چھائیاں. پھوڑے پھنسیاں. خارش.  
بغلوں پاؤں اور پسینے کی بدبودور کرنے کے لیے لاجواب اکسیری نسخہ ہے. خراب سے

خراب زخموں کو ٹھیک کرتا ہے۔ جو زخم خشک ہونے کا نام نہ لے اسپر صرف کشتہ مذکورہ چھڑک دیں اور پھر تماشہ دیکھیں۔ طبی اینٹی بائیوٹیک ہے۔ بخاروں پہ بھی بہترین نتائج کا حامل پایا ہے۔

حکیم جمیل احمد پیر سباق

## کشتہ گاؤدنتی ہاضم

ایک پاؤ گودنتی کو تین تین تولے کے ٹکڑے بنا کر ایک کوزہ گلی روغنی میں آدھا کلو ادراک مثل مکھن مسحوق شدہ رکھ کر اوپر گاؤدنتی کے ٹکڑے رکھیں اوپر اوپر آدھا کلو ادراک مسحوق شدہ ادراک رکھ کر گلکھمت کر کے خشک کر کے بیس کلو کی محفوظ الہوا آگ دیں۔ ٹھنڈا ہونے پہ نکال کر ایک کلو پودینہ سبز کے نغدے میں بیس کلو کی آگ دیں پھر ایک آگ اور دیں ایک کلو سبز پودینے کی نغدے میں کل تین آگ میں لاجواب ہاضم کشتہ تیار۔

مقدار خوراک

ایک رتی سے چار رتی تک مناسب بد رقات سے دیں۔

فوائد

یہ کشتہ معدے کی تمام عضلاتی امراض و علامات کے لیے فوری اثر اور اکسیر ہے۔

معدے کی جلن۔ ایچ پائیلوری۔ بندشِ جوع۔ سوءِ ہضم۔ متلی قے۔ سفری قے۔ دردِ  
معدہ کٹھی ڈکار۔ بخراقم۔ قلاغ اقم بوجہ تبخیر معدہ۔ گیس ٹربل اور گیس کی وجہ سے  
لاحق سردرد کے لیے مجرب و معمولِ مطب نسخہ ہے بنائیں اور مجھ ناچیز و کم علم کو  
دعاؤں میں یاد رکھیں۔

حکیم جمیل احمد پیر سباتی

کشتہ گاؤدنتی

ہو الشافی

اجزاء

گاؤدنتی 1 کلو



نمک 1 کلو

پانی حسب ضرورت جس میں گاودنتی ڈوب جائے

ترکیب

نمک کو پانی میں حل کریں اور گاودنتی کے پاؤ پاؤ کے 4 ٹکڑے کر کے اس میں رکھ دیں اور ایک مہینہ پڑی رہے اب اس کو نکال کر 10 کلو کی آگ دے دیں یارات کو چوہے میں بچے کو نلوں میں رکھ دیں اوپر سے دوچار لکڑیاں یا دو کلو اپنے رکھ دیں صبح ٹھنڈا ہونے پر نکال لیں بہترین کشتہ ملے گی

مقدار خوراک

500 ملی گرام دودھ پتی کے ساتھ

فوائد

بخاروں۔ دردوں کیلئے لاجواب ہے

گاودنتی انڈوں کے ذائقہ میں

ہو الشانی

اجزاء

گاؤدنتی 1 پاؤ

نیم کی کچی ڈوڈیوں کا پانی 1 لیٹر

نیم کے پتے 4 کلو

ترکیب تیاری

نیم کے پانی میں گاؤدنتی کو کھل کر تمام پانی (دودھ) خشک ہونے پر کسی روغنی ہانڈی میں 2 کلو پتوں کو نیچے رکھیں اور دو کلو اوپر درمیان میں دنتی رکھ کے ایک من اوپلوں کی اوپر نیچے رکھ کے آگ دے دیں ٹھنڈا ہونے پر نکال لیں بہترین کشتہ ہو گی منہ میں رکھیں گے تو محسوس ہو گا جیسے ابلے ہوئے انڈے کھا رہے ہوں۔۔۔

مقدار خوراک

ایک چٹکی مریض کی صحت عمر کے حساب سے دودھ پتی سے کھلا دیں



فوائد

پاگل پن۔ جنون۔ دھات۔ جریان۔ احتلام۔ سستی کمزوری کیلئے لاجواب اور زبردست اینٹی بائیوٹک ہے قوت مدافعت کو منٹوں میں بحال کرتا ہے

حکیم استاد سنیاسی سعود طور صاحب

کشتہ گودنتی

گودنتی. 1 کلو

پھٹکڑی سفید. 1 کلو

سملفار. 1 تولہ

دونوں کے درمیان سملفار رکھ کر تیس کلو کہ آگ دیں. سفید براق رنگ کا کشتہ برآمد ہوگا. سفوف کر کے محفوظ کر لیں.

فوائد

بخار، نزلہ، زکام، دردوں اور تھکاوٹ کیلئے لاجواب دوا ہے۔

مقدار خوراک

1 چاول سے 2 چاول دودھ یا چائے یا مناسب بدرقہ کے ساتھ استعمال کروائیں۔

مترجم خضر عباس

کشتہ گودنتی

گودنتی کی پہچان یہ ہے کہ یہ گائے کے دانت کے رنگ جیسی ہوتی ہے۔

گودنتی 2 کلو

گاجر صاف چھوٹے ٹکڑوں میں کٹی ہوئی 7 کلو

گاجر کے درمیان رکھ کر 15 سیر اوپلوں کی آگ دیں۔ کشتہ تیار ہے سفوف کر کے

رکھ لیں۔

اگر کچی رہ جائے تو دوبارہ آگ دیں۔

## مقدار خوراک

دورتنی سے پانچ رتنی

## فوائد

خون کی کمی، ضعف قلب، ہاتھ پاؤں کا سن ہونا، دل کے امراض میں زبردست ہے  
دل کو تقویت دیتی ہے۔

کشتہ گاؤدنتی

## اجزاء

1/2 کلو گاؤدنتی، 2 کلو نخدہ گلو

## ترکیب تیاری

1/2 کلو گاؤدنتی کو گلو کے 2 کلو نخدہ میں رکھ کر 5 کلو کی آگ دیں۔ سفید گاؤدنتی  
برآمد ہوگی۔ اب اس میں برابر وزن یعنی 1/2 گلو کا پانی اور نصف وزن یعنی ایک پاؤ

اجوائن ڈال کو خوب کھرل کریں۔ پھر اسے 5 سے 7 کلو کی دوبارہ آگ دیں۔ آپ کا اکسیری کشتہ گاؤدنتی تیار ہے۔

فوائد

ہر طرح کی بخاروں پر بہترین کام کرتا ہے۔

علم سنیاس و کشتہ سازی گروپ

حکیم عبد الکریم آزاد سنیاسی

