

کافور




پی ڈی ایف میکر حکیم قیوم خان



چیف ایڈمن حکیم عبدالکریم آزاد

علم سنیا س وکشتہ سازی گروپ







علم سنڀياس و کشته سازي گروپ

حکيم عبد الکریم آزاد سنڀياسی



چیف ایڈمن حکیم عبدالکریم آزاد سنیاں

ڈاکٹر سید رضوان شاہ گیلانی

ڈاکٹر سید ایم۔ این۔ اے کاظمی

حکیم سید اعجاز حسین

حکیم خضر عباس

صلاح الدین منصور ری انڈیا

حکیم عبدالمتین

ڈاکٹر حکیم عبدالسلام فرام جوہر

حکیم قیوم خان


ڈاکٹر حکیم محمد شاہد ریاض جوہر آبادی




بِسْمِ اللّٰهِ الرَّحْمٰنِ الرَّحِیْمِ



ٹوپک



کافور



کافور قائم النار

روغن کافور قائم النار

کافور پر ماہرین کے تجربات مشاہدہ

بیان فرمائیں

اپنے اپنے تجربات مشاہدہ طریقہ استعمال

مقدار خوراک

فوائد پر تفصیل سے روشنی ڈالیں

تمام اطباء و استاذہ کرام اپنا تجربہ بیاں فرمائیں

نوٹ تمام قابل قدر ممبرز سے گزارش ہے کہ وہ گروپ رولز کو فالو کریں دوران

ٹاپک دیگر کسی قسم کی گفتگو و ڈیو شیئرنگ سے اجتناب کریں

ایک دوسرے کے ساتھ پیار محبت و شفقت سے پیش آئیں

ایک دوسرے کا ادب و احترام کریں

ٹاپک سے ہٹ کر کوئی پوسٹ یا گفتگو سے گریز کریں

بہت بہت شکریہ

منجانب گروپ ایڈمنز

اسا

علم سنیاں و کشتہ سازی



کافور

مشک کافور

Camphor

لاطینی میں

Camphora Officinalis

دیگر نام

عربی میں کافور

فارسی میں کاپور

ہندی میں کپور

کہتے ہیں

ماہیت



اس کے درخت کئی قسم کے ہوتے ہیں لیکن ان درختوں میں یہ چیز خاص ہے کہ ان کے باہر جڑ مثلاً پتے چھال اور لکڑی وغیرہ سے کافور کی خوشبو آتی ہے اس کا درخت شیشم کے درخت کے مشابہ ہوتے ہیں کافور کا درخت قد آوری یعنی 35 یا 36 میٹر تک بلند ہوتا ہے چھال شیشم کی طرح اوپر سے نیچے تک درازیں سی معلوم ہوتی ہے پتے شیشم کے پتوں کے ہم شکل قدرے بڑے ہوتے ہیں ان پتوں کو مسلنے پر کافور جیسی بو آتی ہے

مشک کافور

کافور کی چھوٹی مربع ٹکیاں یا باقاعدہ ڈالیاں ہوتی ہیں جن کی رنگت سفید شفاف اور بوتیز ہوتی ہے ان کا ذائقہ کسی قدر تلخ و تیز ہوتا ہے جس سے ٹھنڈک محسوس ہوتی ہے کافور ہوا میں رکھنے سے بہت جلد اڑ جاتا ہے

مصنوعی کافور روغن تارپین اور نمک سے بنایا جاتا ہے معمولی حرارت پر اڑ جاتا ہے اس لئے کافور کے ہمراہ کالی مرچ رکھتے ہیں اگر جلایا جائے تو تمام جل جاتا ہے میرے خیال میں مشک کافور مصنوعی طور پر ہی تیار کیا جاتا ہے

مقام پیدائش

جاپان چین اور خاص جگہوں پر ہندوستان میں پیدا ہوتا ہے

مزاج

سرد خشک۔۔ درجہ سوم۔

افعال بیرونی

دافع تعفن، مالش کرنے سے ابتدا محرک اور محرم بعد میں مبرد مخدر مسکن

افعال اندرونی

مفرح مقوی قلب دافع بخار قابض معرق دافع تشنج اعصاب مقوی معدہ و کاسر ریا ح تریاق ہیضہ

استعمال بیرونی

کافور کو مختلف روغنوں میں حل کر کے درد کمرو جمع المفاصل ذات الجنب اور ذات الریہ وغیرہ میں مالش کرتے ہیں یہ بات یاد رکھیں کہ بام وغیرہ میں کافور عام استعمال ہوتا ہے اور بعض امراض جلدیہ میں ان کی حدت اور سوزش کو تسکین دینے کے لئے مناسب ادویہ کے ہمراہ لگاتے ہیں درد دندان کو دور کرنے کیلئے ماؤف دانت پر رکھ کر دبا لیتے ہیں جس سے دانت کے درد کو فائدہ ہوتا ہے قلاع الفم میں بحر الفم کو زائل کرنے کیلئے پانی کے ہمراہ یا کسی مناسب دواء میں ملا کر کھلاتے ہیں نکسیر کو بند کرنے کیلئے بھی آب کشیز سبز میں حل کر کے ناک میں قطور کرتے ہیں درد گوش کو تسکین دینے کیلئے آب کشیز سبز میں حل کر کے کان میں ٹپکاتے ہیں آنکھ کی سوزش کو دور کرنے اور آنکھ کو مرض چچک سے محفوظ رکھنے کیلئے سرمہ کے ہمراہ آب مزکورہ میں حل کر کے قطور کرتے ہیں ہندو لوگ مندروں میں صندل یا سندور کے ساتھ رگڑ کر ماتھے پر لگاتے ہیں

پرکلی پوڈر کانسخہ

زنک بورک اور سٹارچ کے سفوف میں ذار سا کافور ملا اور گرمی دانوں پر چھڑکتے ہیں گندہ دہنی کو دور کرنے کیلئے چاک کا سنون کو فوری اکثر استعمال کرتے ہیں مرہم سفیدہ میں کافور ملا کر اعضائے تناسل کی سوزشی پھنسیوں پر لگانے سے خارش میں تخفیف ہو جاتی ہے

استعمال اندرونی

مقوی معدہ ہونے کی وجہ سے نفع شکم ہیضہ صفر اووی و دموی اسہال میں کھلاتے ہیں حابس اور مبرد ہونے کی وجہ سے تپ دق پرانی کھانسی اور دموی بخاروں میں کھلاتے ہیں مفرح اور مبرد ہونے کی وجہ سے مقوی قلب ہے مبرد ہونے کی وجہ سے شہوت کی زیادتی کو روکنے کیلئے کھلاتے ہیں پیاس و سوزش جگر کو تسکین دیتا ہے دستوں کو روکتا ہے مخدر ہونے کی وجہ سے نیند آور ہے ایک رتی کافور افیون گولی بنا کر سوتے وقت کھلانے سے احتلام نہیں ہوتا ہے اس طرح کافور اجوائن خراسانی ملا کر دینے سے ذکاوت حس اور جریان ختم ہو جاتا ہے

نفع خاص

مفرح تپ دق

مضر

باہ سرد مزاج اور سنگ گردہ
مصلح

مشک عنبر گلقد جند بید ستر روغن سوسن رائی

بدل

طباشیر و صندل

ارشاد باری تعالیٰ اور کافور

نیکی کرنے والے برگزیدہ بندوں کے لئے مشروبات ایسے گلاسوں میں پیش کئے جائیں گے جن میں کافور کی مہک ہوگی کافور ایک ایشا چشمہ ہے کہ اس سے صرف وہی لوگ پینگے جو اللہ کے خاص بندے ہوں گے

احادیث

میں کافور کا ذکر صرف میت کے غسل اور کفن دینے کے سلسلہ میں آتا ہے
سعی اثرات یا زہریلی علامات کافور کی

اگرچہ کافور سے سمیت شاذ و نادر ہی ہوتی ہیں تاہم اس کو زیادہ مقدار میں کھالینے سے سر چکراتا ہے جلد ٹھنڈی اور چپچپی ہوتی ہے آخر کار غفلت کی حالت میں موت واقع ہو جاتی ہے ایسی حالت میں رائی کا سفوف دے کر قے کرائیں اور بہت سا پانی پلائیں یا کوئی نمکین جلاب دیں جسم کو گرم کرنے کیلئے پانی کی بوتلیں رانوں اور بغلوں میں رکھیں اور مریض کو گرم کنبیل اڑھائیں

مقدار خوراک

ایک سے تین رتی تک

مشہور مرکب

قرص طباشیر

کافوری

عرق عجیب یا امرت دارھا

قرص سرطان کافوری

نوٹ کافور کو اندرونی طور پر استعمال کرنے کے لئے مدبر کرنا ضروری ہے
 50 گرام ملٹھی کو باریک کر کے ایک آہنی توے پر بچھا دیں اس پر 30 سے 50 گرام کافور
 رکھ کر اوپر پیالہ دے کر سائڈوں کو آٹے سے بند کر کے 30 سے 45 منٹ تک جوھر کشید
 کریں بعد از اس جوھر کو بطور دوا استعمال کریں

عبدالکریم آزاد

بلغمی مزاج و امراض کے لئے مفید ہے

کافور 100 گرام

سم الفار دو دھیا 10 گرام

کڑا ہی لوہے کی

ترتیب

کافور باریک پیس لیں

50 گرام کافور بچھا کر سمالفار کی ڈلی کافور رکھیں باقی 60 گرام اور ڈال دیں کافور کے درمیان رکھیں

اوپر سے ڈکھکر موٹا کپڑا 4 تہہ رکھیں

ہلکی آچر کڑاہی رکھیں

منہ کڑاہی کا آسچھی طرح بند ہو

دوا کا دھواں باہر نہ نکلے

کپڑا مسلسل تر رکھیں پورا ایک گھنٹہ آگ دیں

آگ بند کریں اور ٹھنڈا ہونے پر اذتیاط سے ڈھکن علیحدہ کریں۔ جو ڈھکن کیساتھ لگا ہوا سے

استحتیاط سے علیحدہ کریں

اور پیخہ کھرل میں ادھا گھنٹہ صلاحیہ کریں

شیسے کی شیشی میں بند کر کے ریت میں دفن کریں ہلکا پانی کا چھڑکا و صبح کریں

22 دن بعد استعمال میں لائیں

خوراک

1 چاول مکھن غلاف کر کے کھلائیں۔

فائدے

مصفی خون ہے

بلغمی مزاج و امراض کے لئے مفید ہے

سرعت انزال گرمی سردی میں مفید

اعصاب طاقت

مقوی معدہ

رطوبت فاسدہ کا قاطع ہے

امساک طبعی ہے

پرہیز کھٹی اشیاء و فروٹ سے سخت ہے

ماش کی دال بکرے کے گوشت کے ساتھ

مونگ مسور کی مکس دال کدو ٹینڈے کھلائیں۔

حکیم سلطانی

کافور قائم النار

یے نسخہ پہلے بھی مختلف گروپس میں شیئر کیا جا چکا ہے

البتہ جس نظریہ کی بنا پر اس نسخہ کو ترتیب دے کر ایجاد کیا تھا اس کے مقصد سے لوگ ناواقف

تھے اس کی مین وجہ ہم میں طبی تحقیق کا فقدان ہے

لہذا آج دوبارہ اس نسخہ کی تفصیل اور ایجاد کے مقاصد سے احباب کو آگہا کیا جاتا ہے جو لوگ تحقیقات کے فن سے واقف ہیں وہ اس کے رموز سے بھی واقف ہوں گے ایسے نسخہ جات انتھک کی محنت کے بعد ملتے ہیں لیکن ہم آپ کو ایسے مخفی نسخہ جات بغیر کسی لالچ کے پیش کر رہے ہیں تاکہ بخل کا بُت ٹوٹتا رہے اور علم عام ہوتا رہے

کیمیاء کے میدان میں تجربہ شدہ نسخہ جات کم دیئے جاتے ہیں صرف سنے سنائے نسخہ جات پوسٹ کیئے جاتے ہیں ان پر جب کوئی دوست عمل کرتا ہے تو وہ مکمل نہیں ہوتا بغیر تجربہ کے نسخہ جات شیئر کر کے لوگوں کے لئے جانی و مالی نقصان کا سبب بنتے ہیں

رب پاک ہم سب کو ہدایت عطا فرمائے

آج ہم آپ احباب سے اپنا ذاتی تحقیقات پر مبنی تجربہ شیئر کرتے ہیں

اس ریسرچ کا مقصد یہ تھا کہ قدیم زمانہ میں خاص طور پر مصر کے لوگ اپنے پیاروں کی لاشوں کو حنوط کر کے طویل عرصہ تک محفوظ کیا کرتے تھے اسی نظریہ کو مد نظر رکھتے ہوئے ہم نے اس نسخہ کو ترتیب دیا جس کا مقصد جسم کو حنوط کے ساتھ ساتھ چوٹ زخم کی وجہ سے اعضاء کو سڑنے خراب ہونے کیڑے پڑنے اور دیگر مہلک جراثیموں سے محفوظ بنانا تھا

اس نسخہ کو بار بار شیئر کرنے کے باوجود لوگ نسخہ کی اصل رمز سے ناواقف ہی رہے

اس نسخہ کا حنوط کے طور پر استعمال ہم نے گوشت کے ٹکڑے کو تیار محلول سے لت پت کر کے چینی کے دو پیالوں میں عرصہ 4 ماہ تک مدفن کر دیا بعد از نکال کر جائزہ و مشاہدہ کیا تو تمام گوشت اپنی درست حالت میں موجود تھا جس میں کسی قسم کا کوئی کیڑا یا بد بوء وغیرہ نہیں تھی اس کے علاوہ اس تیار محلول کو بطور بام بھی استعمال کیا سرد سرد موج کمر در در جوڑ در دو وغیرہ میں بھی حیران کن رزلٹ ملے

احباب من گرامی یے تھی اس نسخہ کی مختصر تفصیل
اب آتے ہیں نسخہ کی جانب

ترکیب و تیاری

کافور قائم کرنے کی

کافور عمدہ 30 گرام

لوبان 250 گرام

لوبان کا عرق کشید کرنا

ایک عدد روغنی ہانڈی اس کے بیچ میں بیرنگ یا پتھر کا ٹکڑا رکھ کر اس کے اور چینی کا پیالہ رکھیں ہانڈی کے سائیڈوں پر باریک کیا ہوا رکھ کر ہانڈی کے منہ پر کوئی پتیلہ دیگھی رکھ کر سائیڈوں کو آٹے سے بند کر کے کچھ دیر خشک ہونے دیں بعد اس کو آگ پر رکھیں اور والی دیگھی میں پانی

بھردیں جب اوپر والا پانی گرم ہو تو احتیاط سے پانی کسی گلاس مگہ سے نکال کر تبدیل کریں اور نیا
ٹھنڈا پانی ڈالیں اس طرح

7 بار پانی کو تبدیل کریں آگ بند کریں بعد از سرد ہونے پر دیکھی کو کھولیں پیالہ میں سرخ
روغن لو بان ملے گا اس میں

30 گرام باریک کیا ہو اکافور ڈالیں تاکہ عرق ٹھنڈا نہ ہو جائے چند ہی سیکنڈ میں عرق اور کافور

میں ری ایکشن ہو گا کچھ ہی دیر میں کافور سرخ رنگ میں موم شہد کی طرح گاڑھا تیار ملے گا جو

98 فیصد قائم النار ہے اس میں ایک ایک فیصد لو بان اور کافور کی ملی جلی بوباقی رہتی ہے اس کی

بو بھی ماہر ہی معلوم کر سکتا ہے سمجھانے کا مقصد یہ ہے کہ اس میں بونا ہونے کے برابر ہے اس

کافور کو ہلکی دھوپ یا گرمی لگے کی توتیل روغن ہو جاتا ہے

خوراکی و پوشاکی اعمال کا حامل ہے

نوٹ عرق کشید کرتے وقت اوپر والا پانی کم سے کم

7 بار تبدیل کریں

گرم گرم عرق میں کافور مکس کرنا ہے

30 گرام سے زیادہ کافور ہر گز استعمال مت کریں

آپ کی دعاؤں کا طالب

عبدالکریم آزاد

حب لاثانی

20 گرام کافور

20 گرام بہروزہ مدبر

10 گرام فلفل سیاہ

ترکیب تیاری

تینوں اجزاء کا الگ الگ باریک سفوف بنا کر پھر کافور اور بہروزہ کو ملا کر کھریل کریں چند ہی منٹ بعد یے دونوں کھریل میں پیسٹ بن جائیں گے اب ان کو زوردار ہاتھوں سے مزید کھریل کریں تاکہ دونوں کی اچھی طرح آمیزش ہو جائے جب دونوں اچھی طرح مکس ہوں تو اس میں سفوف فلفل سیاہ تھوڑا تھوڑا شامل کر کے کھریل کرتے رہیں جب گولیاں بنانے قابل سمجھیں تب گولیاں فلفل سیاہ برابر بنالیں ہو اسے محفوظ جگہ پر رکھیں

استعمال خوراک

ایک ایک گولی صبح شام دودھ یا پانی سے استعمال کریں

فوائد

ذکات حس جریان احتلام سرعت انزال

پیشاب کی جلن سوزاک
کے لئے مفید ہے
عبدالکریم آزاد

حکیم سعید عبدالغنی بخاری صاحب

کافور دس گرام
بیس گرام پوٹاشیم کلوریٹ
بیس گرام گندھک

گندھک اور پوٹاشیم کو الگ الگ باریک کر لیں اور اخبار پر مکس کر لیں
اس میں کافور رکھ کر کھلی جگہ پر چولہے پر رکھ دیں

ایک شعلہ کے ساتھ سب کچھ جل جائے گا نیچے کافور سفید قائم پڑا ہوگا

اب شورہ تیزاب ٹھنڈا 250 گرام لیں اس میں یہ کافور ڈال دیں اور اس میں 10 گرام فاس
کے ناخن ڈال دیں

اور بالو جنتر کر کے تیزاب اڑا دیں

کافور اور فاس مل کر موم ہوں گے

اب اس سے الماس و حجریات کشتہ کریں

یاد رہے نقرہ میں ٹھوڑا سال ڈال کر آگ دیں برابر کشتہ ہو گا

زخم کیلئے

نیلا تھو تھا اصلی 1 تولہ

کافور 10 تولہ

دونوں کو خوب سحق کریں

دوا 2 گرام لیں اور حسب ضرورت دہی میں خوب ملا لیں

پنڈلی پر چنبیل کو نیم گرم پانی سے دھولیں اور کھدر کا کھرکنے سے زخم آرام سے ملیں

جب زخم کا کھرینڈا تر جسے تو زخم کو تولیے سے سکا لیں

اور مرہم ملا دہی اسپر آہستہ آہستہ لگائیں

زخم میں نیلا سراہیت کرے گا ابتدا میں جلن ہو گی پٹکھے کی ہلکی ہوا میں زخم کا حصہ رکھیں

جب جلن بند ہو جائے تو

زخم کو پھٹکڑی ملے پانی سے دھو کر سوکھا کریں اصلی ناریل کا تیل لگائی۔

ہر روز یہ عمل کریں تا وقت کہ زخم ختم نہ ہو جائے خوراک میں دال مونگ مسور مکس اور جب

افتیمونی صبح دوپہر شام کھانا کھانے کے بعد اعراض فیصل شاہترہ دو وقت کھانے سے پہلے تمام

گوشت بادی اشیاء بند

شہد پانی میں ملا کر پیئیں

دعا کا طالب

شبیر سلطانی

عضلاتی و قشری زہروں کا تریاق

(خشک اور گرم زہروں کا تریاق)

پوست ریٹھا 50 گرام

کافور 10 گرام

سرمہ سیاہ 10 گرام

عرق گلاب میں کھل کر کے کالی مرچ برابر گولیاں بنا لیں

مقدار خوراک: دو گولی صبح، دوپہر شام پانی یا دودھ سے

صفراوی اور خشکی کے امراض پر بہترین رزلٹ ہیں

حکیم قاری محمد عمر

ہر قسم کی درد

ہر قسم کی درد چاہے جوڑ میں ہو یا پٹھے میں ہو ایک بار تیل لگائیں آرام ہو جائے گا مگر تین چار دن استعمال کریں روغن زیتون آدہ پاؤروغن بونہ آدہ پاؤدونوں تیل ملا کر برتن میں ڈال کر آگ پر پکائیں جب خوب گرم ہو جائے اگ بند کر دیں اس میں 15 گرم کافور ڈال کر حل کر دیں شام کو درد والی جگہ مالش کر کے کپڑا بند دیں صبح درد میں سکون ہو جائے گا ٹھنڈے پانی سے پرہیز کریں

مرہم نیم کافوری

کافور دو تولہ
روغن گاؤدس تولہ
سہاگہ خام تین تولہ
مغز تخم نیم تین تولہ
مرداسنگ ایک تولہ

ترکیب تیاری

کسی صاف شیشی میں گھی ڈال کر تیز دھوپ میں رکھیں پھر جب خوب گرم ہو جائے تو کافور کا سفوف بنا کر اس تیل والی شیشی میں ڈال کر ڈھکن مضبوط بند کر کے دو دن کے لیے تیز دھوپ میں رکھ چھوڑیں جب کافور تیل میں حل ہو جائے تو پھر مغز نیم، مرداسنگ اور تنکار کا مثل غبار

سفوف اس میں شامل کر کے اس حد تک کھریں کہ یکذات و یک رنگ مرکب مرہم نما بن جائے بس کسی کھلے منہ اور مضبوط ڈھکن والے ڈبے میں محفوظ رکھیں

ترکیب استعمال

بوقتِ ضرورت قضائے حاجت سے فارغ ہو کر مقامِ ماؤف کو کسی روئی وغیرہ سے خشک کر کے صاف کر کے یہ مرہم مسوں پر تھوڑا سا لگائیں اسے طرح دن میں دو تین بار لگائیں

فوائد

یہ مرہم عرصہ دراز سے میرا معمولِ مطب ہے اس مرہم کے استعمال سے بواسیری جلن و درد کا تڑپتا ہوا مریض چند سیکنڈوں میں سکون پالیتا ہے اور مسلسل استعمال سے بواسیری مسوں سے بغیر اپریشن نجات پالیتا ہے۔ علاوہ ازیں یہ مرہم ہر قسم سخت اور نہ پھٹنے والے پھوڑوں کو جلد پکا کر پھاڑ دیتی ہے اور زخم کو جلد مندمل کرتی ہے

حکیم جمیل احمد پیرسباتی

آنکھوں سے پانی بہنا اور خارش و جلن کی کے لئے لاجواب سرمہ

کافور ایک تولہ، نیلا تھو تھا چار رتی، مصری آدھا تولہ اور کالا سرمہ دو تولہ۔

پہلے سرمہ کو سات دن گلاب کے پانی میں کھریں پھر باقی چیزیں ڈال کر مزید ایک دن کھریں۔ بالکل باریک پیس کر شیشی میں سنبھال کر رکھیں۔

آنکھوں سے پانی بہنا اور خارش و جلن کی کے لئے لاجواب سرمہ تیار ہے۔ صبح شام دو دو سلائی
آنکھوں میں ڈالیں۔ اور آنکھوں کو سکون پہنچانے۔

موٹاپا کو بڑی تیزی سے کم کرتا ہے

کافور ڈلے والا پانچ تولہ

ایک برتن تانبہ کا لیکر اس میں ڈھائی کلو دیسی مولی کدو کش کی ہوئی ڈال کر اوپر کافور ڈلی رکھیں
اوپر ڈھائی کلو مولی کدو کش کی ہوئی ڈال کر نیچے درمیانی آگ 8 گھنٹہ جلائیں۔۔۔
تکرار عمل تین مرتبہ کرین ہر بار مولی 5 کلو لگائیں
اس کافور کے برابر وزن میٹھا تیل ملا کر تیز دھوپ میں رکھیں سب تیل ہو جائے گا
اپنی سمجھ سے کام لے سکتے

نوٹ

موٹاپا کو بڑی تیزی سے کم کرتا ہے

میاں عمیر رضا

مخزج بلغم دافع بخار

احباب کی خدمت میں پیش ہے ذاتی ریسرچ جو ہر گندھک مرکب

اہل فن اس کے تمام تر فوائد کو بخوبی سمجھ سکتے ہیں
 عموماً گندھک کے جوہر بڑی مشکل سے حاصل کیے جاتے ہیں آج ہم آپ کو ایسا طریقہ بتاتے
 ہیں جس کی بدولت جتنا مرضی جوہر گندھک حاصل کرنا چاہیں کر سکتے ہیں
 250 گرام گندھک آملاسار

50 گرام لوبان کو ڈیا

دونوں کو الگ الگ باریک پیس کر مکس کریں

روغنی ہانڈی میں میں بچھا دیں کسی سلور یا لوہے کی کڑا ہی سے منہ کو اس کا ڈھکن لگا کر کناروں کا
 گوندے ہوئے آٹا سے بند کریں جب آٹا خشک ہونے لگے تو اس کو ہلکی آگ پر رکھیں اور والی
 کڑا ہی میں پانی ڈالیں جب پانی گرم ہو تو پانی تبدیل کر کے نیا پانی ڈالیں اس طرح 7 سے 8 پانی
 تبدیل کریں

احتیاط منہ کے کناروں کا خاص خیال رکھیں کہیں بھاپ وغیرہ خارج ہونے لگے تو آٹے سے
 بند کرتے رہیں

سرد ہونے پر نکالیں عمدہ قسم کا شاندار جوہر دیکھ کر دل باغ باغ ہو جائے گا
 چاہیں تو اس کے 3 عمل کریں اکسیر جوہر گندھک مرکب تیار ہے پیس کر محفوظ رکھیں
 استعمال خوراک نصف رتی سے ایک رتی حسب برداشت مناسب بدرقہ سے دیں

فوائد

مخرج بلغم دافع بخار

مخرج بلغم ہونے کی وجہ سے بلغمی کھانسی نزلہ زکام مفید ہے

پرانے سے پرانے زخم ناسور بھگندر

کینسر

بو اسیر

پھسی پھوڑے داد چہل

آتشک

مصفی خون ہے

سوزاک قرحہ

پس سیل

ایزو سپر میا کی ادویات کا جزا عظیم ہے

ناسور زخم خواہ کیڑے پڑگئے ہوں اس کو کسی بھی مرہم یا شہد گھی میں مکس کر کے زخم پر

لگائیں چند روز میں خراب سے خراب زخم کے تمام جراثیموں کو نیست و نابود کرتا ہے

شہد کے ہمراہ دمہ کے لیے اکسیر ہے

نظام ہاضم کو درست کر کے بھوک بڑھاتا ہے
جسم کے تمام اعصاب کو تقویت بخشتا ہے
قوت باہ کے لیے انتہائی مفید ہے

ایزو سپر میا کی ادویات میں شامل کیا جائے تو انتہائی حیران کن رزلٹ ملتا ہے
سوداوی زہر سے پیدا ہونے والے تمام امراض کے لیے اکسیر کا حکم رکھتا ہے
فن کیمیا کا اہم رکن ہے

عبدالکریم آزاد

نسخہ مرہم کافوری

50 گرام کافور

25 گرام رتن جوت

10 گرام جوہر گندھک مرکب

100 گرام روغن کنجد

ترکیب تیاری

روغن کے علاوہ سب کو الگ الگ باریک کر کے پھر سب کو مکس کریں بعد از ایک ایک قطرہ
روغن کنجد شامل کر کے مکس کر کے پیسٹ بنا کر ہلکی آگ پر ریت جنتر پکائیں جب نیم گرم
ہو جائے تو اتار لیں ٹھنڈا ہونے پر اس میں

05 گرام کاربلک ایسڈ

01 گرام پنکی شامل کر کے

محفوظ رکھیں

فوائد

ہر قسم کے ناسور زخم

داد چبل دھدر خارش پھنسی پھوڑے وغیرہ کے لئے اکسیر کا حکم رکھتا ہے

عبدالکریم آزاد

کافور قائم النار

ایک پاؤنڈ و باریک پیسکر شیر مدار میں گوند ہلکا اس کی دو ٹکی بنالیں درمیان میں پانچ ٹولا کافور
رکھ کر لب ملا دیں کوزہ میں بند کر کے صرف منہ کو گل کریں خشک ہو جائے تو اسکو گڑھا کھود کر
ایک من گھوڑے کی لید کی تازہ لید میں دبا دیں لید کوزمین کے برابر کر کے اسپر پانچ انچ مٹی کی

تہ کر دیں اس پر پانچ کلو کی آگ جلا دیں تاکہ نیچے حدت پہنچ جائے چالیس دن بعد کوزہ نکالیں
کافور قائم موم ہوگا
سمجھدار اس سے کام لینا جانتے ہیں۔

حکیم منظور احمد بلوچ

کٹڑ و سندھی نام ہے

دانت داڑھ درد میں فوری اثر کرتا ہے

کافور ایک گرام روغن لونگ دس گرام روغن تارپین پانچ گرام کافور نکلی لے کر باریک پیس
کر روغن میں اچھی طرح حل کر لیں تیار ہے دانت داڑھ درد میں فوری اثر کرتا ہے داڑھ کی
کھوڑ میں روئی میں لگا کر رکھ دیں کیڑا ختم ہو کر سکون مل جائے گا مسوڑوں میں درد کی صورت
میں ہلکا سا روئی پر لگا کر ملیں فوراً آرام ہوگا ان شاء اللہ آزمودہ ہے

حکیم دین محمد

کافور کا جوہر

کافور 5 تولہ عرق کیوڑہ میں کھل کر کے چھوٹی چھوٹی ٹکیہ بنا کر پھر مٹی کے توے پر ملٹھی کا باریک سفوف 5 تولہ نیچے بچھا کر اور کافور رکھیں اوپر ایک چینی کا پیالہ دیکر سائڈوں کو آٹے اور ریت سے بند کر کے پھر درمیانی آگ دیں پیالہ کے اوپر گیلہ کپڑا بار بار رکھتے رہیں تین گھنٹا بعد ٹھنڈا ہونے پر احتیاط سے پیالہ نکالیں کافور کا جوہر ملے گا اس کے بعد کام میں لائیں

نوٹ

اس طرح لوہان گوگر وغیرہ سے کافور کو قائم النار بھی کیا جاتا ہے

عبدالکریم آزاد

ہڑتال ورقیہ درمالکنگنی

السلام علیکم دوستو ایک نسخہ کی تصدیق کرنا چاہتا ہوں

ہڑتال ورقیہ درمالکنگنی

صاحب نسخہ

سید عبدالغنی شاہ صاحب

میرے ماموں کو لقوقہ کا اٹیک ہوا میں انکو میرے پاس ورقیہ بنی ہوئی پڑی تھی انکو صرف اور

صرف ورقیہ دی دو چاول صبح شہد کے ساتھ اور دو چاول شام کو شہد کے ساتھ

ساتھ انکو شہد والا پانی بار بار پینے کو کہا

جو کا دلیہ مغز بادام اور کھجور ڈال کر کھانے کو کہا
 دیسی مرغ کی یخنی سبز مرچ ڈال کر بنوا کر پینے کو کہا
 الحمد للہ ورقیہ کی پہلی خوراک سے انکے چہرے کا کھچاؤ ختم ہو گیا
 آج ان کو پانچواں دن ہے غالباً شکر الحمد للہ وہ اسی فیصد تک ٹھیک ہو چکے ہیں منہ کا ٹیڑھا پن بھی
 تقریباً کافی حد تک ٹھیک ہو گیا۔
 باقی دوا جاری ہے۔ دو ستو ورقیہ درما لکنگنی اپنے مجربات میں شامل فرمائیں میں دل کے امراض پر
 اور اب لقوہ پر اسکے بہترین رزلٹ لے چکا ہوں جزاک اللہ

میاں عمیر رضا

ہڑتال ورقیہ درما لکنگنی

ورقیہ تین سے پانچ تولہ تک
 آدھا کلو ما لکنگنی میں ہلکی آگ پر جلائیں
 جب ما لکنگنی جل جائے ورقیہ چرخ خوردہ با وزن نکال کر کھرل کر لین
 ایک سے دو چاول ہمراہ شہد
 امراض قلب پر بہترین رزلٹ ہیں
 لقوہ اور فالج پر بھی بہترین رزلٹ کا حامل نسخہ ہے

سید عبدالغنی شاہ صاحب

تصدیق حکیم عمیر رضا

فرج کی سوزش اور خارش کے لئے مجرب ہے

کافور 5 گرام

عرق گلاب 5 تولہ

فرج کی سوزش اور خارش کے لئے مجرب ہے کافور کو عرق میں

اچھی طرح پیس کر فرج میں لگائیں

چنبیل، خشک خارش پر میرا مجرب ہے

کافور ایک تولہ

کاربالک ایسڈ چھ ماشہ

تارپین کاتیل تین تولہ

شیشے کی بوتل میں ڈال کر دھوپ میں رکھیں۔ کافور حل ہو جاوے گا

چنبیل، خشک خارش پر میرا مجرب ہے

مرہم خارش

گندھک آملہ سار مدبر۔۔ 2 تولہ

پھٹکڑی مدبر۔۔ 2 تولہ

کافور۔۔ 1 تولہ

نیلا تھو تھا مدبر۔۔ 1 تولہ

گیرو۔۔ 1 تولہ

ویز لین۔۔ 100 گرام

ترکیب

گندھک پھٹکڑی نیلا۔۔ باریک کر کے کڑا ہی میں پگھلا کر خشک حالت میں لے آئیں اور اس کے دھویں سے ہر صورت خود کو محفوظ رکھیں۔۔ عمل کسی کھلی جگہ پہ کریں۔۔ جب سب مدبر ہو جائے تو نکال کر مانند میدہ کر کے بقیہ اجزاء بھی کھرل کر کے ویز لین میں مکس کر لیں۔

خارش۔۔ داد۔۔ چنبیل۔۔ کے لیے اکسیر صفت ہے۔

طیب عامر باجوه

چک جھمرہ فیصل آباد

جلن کے لیے

روغن تل --- 200 گرام

پیاز --- ایک عدد بڑے سائز کا

کافور --- 10 گرام

ترکیب

پیاز اچھی طرح چھیل کر بالکل باریک کاٹ کر روغن تل میں اتنا جلائیں کہ پیاز سیاہ ہو جائے پھر پین چھان کر کافور ملا کر کسی بوتل میں ڈال کر ایک دن رکھ دیں۔ بعد میں اچھی طرح بوتل کو ہلا دیں۔

کام میں لائیں۔

کسی دوا کے ری ایکشن کے زخموں کے لیے بہت ہی اعلیٰ قسم کی دوا ہے جیسے مدار کا دودھ جسم کے حصوں پہ لگ جانے سے زخم جلن خارش ہوتی ہے۔ گندھک کی وجہ سے کوئی زخم ہو جائے تو نہایت اعلیٰ تریاق ہے۔

طیب عامر باجوہ

چک جھمرہ فیصل آباد

ذکاوت حس

کافور --- 6 گرام

گوند کیکر۔۔ 100 گرام

موچرس۔۔۔ 50 گرام

تخم بھنگ۔۔ 10 گرام

کشنیز خشک۔ 10 گرام

گرا سنڈ کر کے 500 ملی گرام والے کیپسول بھر لیں

1 کیپسول صبح شام بعد از طعام ہمراہ شربت انجبار

مدت علاج

6 دن

طیب عامر باجوہ

چک جھمرہ فیصل آباد

بو اسیری مسوں کیلئے

کافور دس گرام

سہاگہ دس گرام

روغن ناریل بیس گرام

سہاگہ اور کافور کو اچھی طرح مثل غبار کر لیں

روغن ناریل میں ملا کر مناسب مقدار میں بوا سیری مسوں پر لگائیں
درد، سوزش، جلن، وغیرہ دور ہوتے جائیں گے اور مسے بھی آہستہ آہستہ ختم ہو جائیں گے

کافور قائم النار تجربہ شدہ

ایک تولہ کافور کو ایک پاورس لیمون کا قطرہ قطرہ ڈال کر کھرل کریں رس لیمون ختم ہونے پر
کافور قائم النار بے بو موم بن جائے گا

حکیم ملک غلام محمد شاہراہ چتریف بہاولپور

کافور

روغن سونف

روغن الاچی خورد

ست اجوائن دیسی

ست پودینہ خانہ ساز

سب ہموزن لیکر ایک کھلے منہ والی کانچ کی بوتل میں ڈال کر منہ بند کر کے دوپہر کی سیدھی
دھوپ میں رکھیں۔

سب حل ہو کر روغن بن جائیں گے۔ روزانہ ایک گھنٹہ کھڑی دھوپ میں رکھیں

8 دن کے بعد استعمال میں لائیں۔

بد ہضمی سینے معدے کی جلن

سر درد

نزله زکام

میں مفید در مفید ہے

بہت نفیس اعلیٰ شاہی امرت دھارا ہے۔ استعمال کریں دعائیں دیں۔

نسخہ بناتے وقت

اجزاء کی صفائی کا خیال رکھیں

اوزان پورے ہوں

اگر اصل جزنہ ملے تو بدل کو شامل کر لیں

مجموع شربت خمیرہ کشتہ جات

سفوفات

حبوبات

کسی تجربہ کار استاد کی رہنمائی میں تیار کرنا سیکھیں

تصدیق

شکریہ شاہ صاحب یہ شاہی نسخہ میرے استاد حکیم تحسین الدین چوہان فرام جے پور مادھوپور والوں کا ہے
آپ حکیم سلیم اللہ خان کے شاگرد تھے
سال کی عمر میں مجھے انکی شاگردی میں رہنے کی سعودیہ ریاض میں سعادت نصیب ہوئی 85 تھی۔

ہر دو اپنے ہاتھوں سے بناتے تھے
شاگردوں پر سختی کرتے اور محنت پر زور دیتے
اپ عام آدمی کو نسخہ بتانے کے قائل نہ تھے
بلکہ فرماتے تھے کہ مولانا روم رحمت اللہ علیہ کا فرمان ہے کہ علم قدر دانوں میں منتقل کرو
لعل ریشم کے دھاگے ملاؤں کے گلے میں
بادشاہوں کے تاجوں میں سجے ہیں۔
مونج کی رسی اور گدھے کے گلے میں نہیں سجتا۔
اگر کی رہنمائی کرنی ہی ہے تو اسکی عملی رہنمائی کرو
نفاست پسند تھے
فرماتے تھے صفائی میں خدائی ہے۔

برکت ہے

شفاء ہے

دوا

یہ سوچکر بناو کہ یہ تمہیں بھی کھانی پڑے تو تمہیں کراہت نہ ہو۔

تخم ریان کے ای ایک بیج کو علیحدہ رکھتے تھے۔

اللہ پاک ایسے رہبر ہمیں نصیب کرے آمین۔

آپکا بھائی

سلطانی فیصل آباد

کافور قائم النار / رس لیمون والا

کافور قائم النار رس لیمون والا تو میں نے خوراک کی طور پر تو استعمال نہیں کیا، آگے ہم پانچ دھاتی کٹھالی بنا کر ڈھکنا بھی اسی کالو ہاتنا جست قلعی سکہ،، کٹھالی کے نیچے اور ڈھکنا پر ماشہ برابر لگا کر کپڑوزٹی کر کے ایک کلو بے دودھ اپلوں کی آگ دیں ٹھنڈا ہونے پر نکال لیں پارہ قلعی کی طرح پگھلاؤ میں قائم النار ہوتا ہے

حکیم ملک غلام محمد شاہراہ چتریف بہاولپور

دانت درد کے لئے

کافور

لونگ

عققرحہ

ہم وزن کاسفوف بنا کر ایک رتی متاثرہ دانت پر لگانے سے فوراً آرام ملتا ہے
عبدالکریم آزاد

خواتین کے جہرے پر گرمی دانے

خواتین کے جہرے پر گرمی دانے جس میں زرد رنگ کی پیپہ بھارش کرنے سے جلن درد
محسوس ہو۔

اسکا علاج۔

آلو بخارا 10 گرام

اہلی خورد 10 گرام

گل نیلو فر 10 گرام

کشیز خشک 10؛ گرام

برگ سناء مکی 10 گرام

گل گلاب 10 گرام

500 ملی لیٹر پانی ایک ابالا دلا کر رات کو اسمیں یہ دوائیں صاف کر کے ڈال کر ڈھک دیں
صبح مل کر ململ کے کپڑے میں چھان لیں اور نہار منہ پی لیں۔

کھانے میں دلیہ کدو ٹینڈے موگ کی دال دیں

پرہیز تمام قسم گوشت مصالحہ جات سے۔

8 دن ہر روز یہ مکمل نسخہ بنا کر تازہ پیئیں۔

بال چر کا حتمی علاج

لیں جی احباب کی نظر سنیاں تحفہ۔ نسخہ کام نہ کرے۔ ہم ہر پلیٹ فارم پہ حاضر۔

بال چر کا حتمی علاج

اس کے ہوتے ہوئے آپ کو بال چر کے لیے فکر مند نہیں ہونا چاہیے۔ انڈیا کے حکماء کی خاص

نظر کرتا ہوں

کافور ٹکی۔ ایک عدد۔ سیندور۔ ایک تولہ روغن کنجد۔ حسب ضرورت۔ کافور کا باریک سفوف

سفوف بنائیے۔ سیندور میکس کریں۔ روغن کنجد اتنا سا ڈالیں کہ مرہم سی بن جائے۔ بال چر

کے مقام پر لگا دیا کریں۔ کوئی بدل اس کا نہیں اثرات کے لحاظ سے

جریان احتلام سرعت انزال کے لیے

ہواشانی

کافور.....30 گرام

سفید پیاز کا پانی 60 گرام

تیاری

پیاز کے پانی میں کافور کو کھل کر لیس جب کافور اچھی طرح کھل ہو جائے تو آپ کا نسخہ تیار ہے

استعمال و خوراک

چنا سفید برابر ہمراہ دودھ عصر کے وقت

فوائد

لیس دار قطرے آنا جریان احتلام سرعت انزال کے لیے مجرب و معمول مطب نسخہ

حکیم نوید حسین نظامی سیفی گجرات

روغن برائے بواسیر

کافور ڈیڑھ تولہ

مردار سنگ ایک تولہ

شنگرف ایک تولہ

سندور ایک تولہ

روغن نیم ڈیڑھ تولہ

روغن ارنڈس تولہ

پہلے مردار سنگ اور شنگرف کو کھرل کر کے مکس کر لیں پھر سندور اور کافور ڈال کر تھوڑا کھرل کریں۔ پھر روغن نیم و روغن ارنڈ ڈال کر بزریچہ کھرل یک جان کر کے رکھ لیں۔
بواسیر۔ ناسور مقعد۔ خارش و کھجلی کے لئے لاجواب روغن ہے۔ صبح شام بعد از فراغت لگوائیں۔

روغن درد دانت

کافور ایک تولہ

تارپن تیل دو تولہ

دونوں کو ملا کر رکھ لیں روئی کے پھایا پر دو تین قطرے ڈال کر دانت یا کھوڑ میں رکھیں پانی نکلنے پر تھوکتے رہے درد فوراً کم ہوگا

حکیم محمد رضوان اللہ رفاعی انڈیا

روغن بو اسیر

کافور 10 گرام

روغن ارندی 100

کافور کو روغن میں اچھی طرح مکس کر لیں

آپ کا اکسیری روغن تیار ہے

بوسیری مسے، درد جلن کو منٹوں میں دور کرتا ہے میرا معمول مطب نسخہ قضائے حاجت کے

بعد لگائیں ان شاء اللہ شفاء ہوگی

حکیم محمد شعیب ندیم

نسخہ مرہم خونی بو اسیر

نسخہ میں کافور کا جزا عظیم تو نہیں البتہ نسخہ میں کافور شامل ہونے کی وجہ سے گروپ کی زینت

بناتے ہیں

10 گرام گندھک آملاسار

10 گرام گندھک ڈنڈا

20 گرام پارہ

10 گرام مرداسنگ

03 گرام کافور

ترکیب تیاری

گندھک پارہ کی کجلی بنا کر

باقی اجزاء کو باریک کر کے مکس کریں آخر میں کافور شامل کریں کچھ ہی دیر میں تمام اجزاء مومیہ
نمی دار ہوں گے رنگ سیاہ اچھی طرح کھول کر کے بوتل میں محفوظ رکھیں بوقت ضرورت

01 گرام تیار سفوف لیکر

میڈکل ہیڈنسا کریم کی بیک سائڈ پیکنگ کھول کر اس میں شامل کر کے اچھی طرح مکس ہونے پر
پیکنگ دوبارہ فولڈ کر دیں

بو اسیر کے مریض کو دن میں ایک سے دو بار لگانے کو دیں

چند بار کے استعمال سے حیران کن رزلٹ ملے گا

عبدالکریم آزاد

درد دانت - ماسخورہ

سپرٹ دس تولہ

ست پودینہ - دو گرام

ست اجوائن۔ دو گرام

کافور۔ دو گرام

لونگ۔ دو گرام

رتن جوت۔ دو گرام

نوشادر ٹھیکری۔ دو گرام

لونگ۔ رتن جوت۔ اور نوشادر کو باریک پیس کر باقی اجزا بھی سپرٹ میں ڈال دیں اور دھوپ

میں دو گھنٹے رکھ دیں

دوای تیار

اگر ماسخورہ ہے تو مسوڑھوں پر روئی پر لگا کر آہستہ آہستہ لگائیں

اگر درد ہے تو کھوڑ میں رکھیں

Dr. Abdul Jabbar T. Singh

دوائے خارش

مغز بادام تلخ 5 تولہ

کافور 6 ماشہ

کھوپرے کا تیل 10 تولہ

ہر سہ کو اس قدر کھول کر لیں کہ ایک جان ہو جائے بعد محفوظ کر لیں بدن پر مالش کر کے دو تین گھنٹے بعد غسل کریں۔ خشک خارش کیلئے اسقدر موثر ہے کہ پہلے ہی دن مریض نصف آرام محسوس کریگا تین سے چار دن میں برسوں کی خارش ختم ہوگی

حکیم محمد رضوان اللہ رفاعی انڈیا

مرہم زرد اضافہ شدہ

اسلام علیکم ورحمۃ اللہ وبرکاتہ دوستوں کیسے ہیں آپ سب۔ اللہ پاک کا کرم ہو ہم سب پر۔ ایک نسخہ دے رہا ہوں موسم کے حساب سے ایک نسخہ شیر کر رہا ہوں ضرورت سارا سال رہتی ہے اس نسخہ کی۔ اہل علم سے گزارش ہے کہ اس نسخہ کو مزید بہتر کس طرح کیا جاسکتا ہے رہنما ہی فرمادیں۔ آج کا نسخہ ہے مرہم زرد کا جو کاپی کیا گیا ہے ماہنامہ قانون مفرد اعضاء سے

اجزاء نسخہ

ویز لین اچھی کوالٹی کی 250 گرام۔ گندھک آملہ سار 40 گرام۔ کافور کوالٹی نمبر 1-15 گرام۔ سہاگہ بریاں 20 گرام تینوں ادویات کو علیحدہ علیحدہ کھول کر کے ویز لین میں مکس کر لیں۔ بس مرہم تیار ہے

فوائد

پھوڑے پھینسیاں. زخم. جلن سردیوں میں انگلیوں کا گلنا. انگلیوں کی خارش. خشک خارش
چنبیل صرف چند بار لگانے سے مکمل آرام. بناہیں اور اس موسم کے پھوڑوں پر لگاہیں اور فائدہ
اٹھاہیں۔

دعا کیجیے کہ اللہ پاک مجھے آسانیاں تقسیم کرنے کی توفیق عطا فرمائے آمین
حکیم خواجہ محمد نعیم

مرہم بو اسیر

کشتہ بارہ سنگھا

گندھک ہر ایک ۱۰ گرام

کافور ۷ گرام

ویز لین ۵۰ گرام.

ادویات کو باریک پیس کر ویز لین میں مکس کر لیں مرہم تیار

بو اسیری مسے اور جلن کے لیے مفید ہے

یونیٹکیشن طبی فاؤنڈیشن کی طرف سے

پی ڈی ایف کی تیاری پر اعلیٰ خدمات سرانجام دینے پر

حکیم قیوم خان صاحب کو

تعریفی سرٹیفکیٹ سے نوازا جاتا ہے

گروپ علم سنیاں و کشتہ سازی ٹیم کی طرف سے

محترم جناب قبلہ ملک ناصر صاحب

محترم جناب قبلہ حکیم قیوم خان صاحب

کو تعریفی سرٹیفکیٹ ملنے پر مبارکباد پیش کرتے ہیں

منجانب ایڈمن ٹیم

علم سنیاں و کشتہ سازی گروپ

